



Beiträge zur Statistik des Landes Nordrhein- Westfalen

Bestell-Nr. B 25 2 9300

Heft 724

Berufsbildungs-
statistik
Nordrhein-
Westfalen
1993

Herausgeber:
Landesamt
für Datenverarbeitung und Statistik
Nordrhein-Westfalen

Heft 724

**Berufsbildungs-
statistik
Nordrhein-
Westfalen
1993**

Bestell-Nr. B 25 2 9300

Herausgegeben vom
Landesamt für Datenverarbeitung und Statistik Nordrhein-Westfalen
Mauerstr. 51, 40476 Düsseldorf – Postfach 10 11 05, 40002 Düsseldorf – Telefon (02 11) 9449-01
Erschienen im Dezember 1994
Preis dieser Ausgabe 32,00 DM
Nachdruck, auch im Auszug, nur mit Quellenangabe gestattet

VORWORT

Die Berufsbildungsstatistik nach § 5 des Gesetzes zur Förderung der Berufsbildung durch Planung und Forschung (Berufsbildungsförderungsgesetz - BerBiFG) wird mit Schwerpunkt zum 31.12. jeden Jahres für Zwecke der Planung und Ordnung der Berufsbildung als Bundesstatistik durchgeführt. Sie erfaßt Daten über Auszubildende, Ausbilder, Prüfungsteilnehmer in der beruflichen Bildung und Ausbildungsberater.

Weiterhin ist nach § 3 BerBiFG vom Bundesministerium für Bildung und Wissenschaft der Bundesregierung jährlich ein Bericht über die regionale und sektorale Entwicklung auf dem Ausbildungsplatzstellenmarkt (Berufsbildungsbericht) vorzulegen. Für den „Berufsbildungsbericht 1994“ wurde vom Landesamt für Datenverarbeitung und Statistik Nordrhein-Westfalen die Zahl der in der Zeit vom 1.10.1992 bis zum 30.9.1993 im Lande Nordrhein-Westfalen neu abgeschlossenen Ausbildungsverträge nach (ausgewählten) Ausbildungsberufen je Ausbildungsbereich und Arbeitsamtsbezirk ermittelt.

Auskunftspflichtig sind die nach dem Berufsbildungsgesetz für den jeweiligen Erhebungstatbestand zuständigen Stellen.

In der vorliegenden Veröffentlichung sind für Nordrhein-Westfalen die Ergebnisse der Berufsbildungsstatistiken, die für das Kalenderjahr 1993 bzw. für das Berufsbildungsjahr 1992/93 durchgeführt wurden, zusammengestellt. Gegenüber früheren Beiträgen dieser Reihe ergeben sich folgende Neuerungen:

1. Der Merkmalskatalog der Berufsbildungsstatistik 1993 wurde gemäß Artikel 42 des Dritten Rechtsbereinigungsgesetzes vom 28. Juni 1990 dem aktuellen Datenbedarf angepaßt. Gleichzeitig wurde das Erhebungsgrundprogramm für alle Ausbildungsbereiche weitgehendst vereinheitlicht.
2. Die systematische Zuordnung der Berufe erfolgte in der Berufsbildungsstatistik 1993 erstmals nach der vom Statistischen Bundesamt herausgegebenen revidierten Fassung der „Klassifizierung der Berufe“, Ausgabe 1992, die die bisher maßgebliche gleichnamige Fassung von 1975 ersetzt.

Aufgrund des im wesentlichen unveränderten Gestaltungskonzepts ist die Vergleichbarkeit dieses Beitrags mit früheren Veröffentlichungen trotz der Neuerungen hinsichtlich der Erhebungstatbestände und der Berufssystematik weiterhin gewährleistet. Im vorangestellten Definitionsteil werden die statistischen Merkmale bzw. deren Ausprägungen sowie die Begriffe aus dem Bereich der beruflichen Bildung erläutert, und in den Übersichten wird u.a. der geänderte Merkmalskatalog der Berufsbildungsstatistik 1993 dem des Vorjahres gegenübergestellt. Der Anhang umfaßt neben einer Zusammenstellung der aktuellen Ausbildungsberufe u.a. einen Nachweis der Ausbildungsberufe mit geänderter systematischer Zuordnung.

**Landesamt
für Datenverarbeitung und Statistik
Nordrhein-Westfalen**

Benker

INHALT

Abkürzungen, Zeichenerklärungen	9
Rechtsgrundlage und Entwicklung	10

Berufsbildungsstatistik zum 31.12.1993

Begriffserläuterungen

Abschlußprüfung	10
Anschlußvertrag	11
Art der Verwaltung	11
Ausbilder	12
Ausbilder-Eignungsprüfung	13
Ausbilder-Eignungsverordnung (AEVO)	14
Ausbildungsberater	14
Ausbildungsbereich	15
Ausbildungsberuf	15
Ausbildungsbetrieb/-stätte	17
Ausbildungsdauer	17
Ausbildungsjahr	18
Ausbildungsordnung	18
Ausbildungsvertrag	19
Auszubildende/Lehrlinge	19
Berichtsweg der Berufsbildungsstatistik	19
Berufliche Gliederung	20
Berufsausbildung Behinderter	20
Berufsbildungsgesetz (BBiG)	21
Bezeichnung des Ausbildungsberufes	21
Datenbereitstellung	22
Externenprüfung	22
Fachliche Eignung, pädagogische Eignung, persönliche Eignung	22
Fortbildungsprüfung/Meisterprüfung	23
Handwerksordnung	23
Kammerbezirk	24
Neu abgeschlossene Ausbildungsverträge (1.1.1993 - 31.12.1993)	24
Probezeit	25
Schulische Vorbildung	25
Seemannsgesetz	26
Staatsangehörigkeit der Auszubildenden	26
Stichtag der Berufsbildungsstatistik	26
Stufenausbildung	26
Umschulung	27
Verzeichnis der anerkannten Ausbildungsberufe	27
Verzeichnis der Ausbildungsverhältnisse	27
Vorzeitige Lösung des Berufsausbildungsverhältnisses	28
Zuständige Stelle	29

Übersichten nach Ausbildungsbereichen

1. Auskunftspflichtige Stellen	
1.1 - insgesamt (im öffentlichen Dienst nur die Bundesbehörden)	31
1.2 - im öffentlichen Dienst (ohne Bundesbehörden)	33
2. Berichtsweg	36
3. Vergleich der Datenlage 1992 und 1993	37
4. Ausbildungsberufe und Auszubildende nach Art der Ausbildungsregelung und dem Ausbildungsbereich	40

Grafiken nach Ausbildungsbereichen

1. Auszubildende und neu abgeschlossene Ausbildungsverträge 1993 (Blockdiagramm)	41
2. Die anteilige geschlechtstypische Besetzung 1993 (Blockdiagramm)	41
3. Auszubildende 1984-1993 (Kurvendiagramm je Ausbildungsbereich)	42
4. Neu abgeschlossene Ausbildungsverträge 1984-1993 (Kurvendiagramm je Ausbildungsbereich)	42

Tabellenteil

A. Berufsbildungsstatistik 1973-1993 (Zeitreihen)

1. Ausgewählte Daten der Berufsbildungsstatistik 1973-1993 nach Ausbildungsbereichen	44
2. Auszubildende sowie Teilnehmer an Abschlußprüfungen 1984-1993	54
2.1 - nach Ausbildungsberuf	122
2.2 - nach Berufsgruppe und -bereich	137
2.3 - in speziell geregelten Ausbildungsgängen für Behinderte	141
3. Auszubildende und Berufsschüler mit Ausbildungsvertrag 1973-1993	141

B. Berufsbildungsstatistik 1993

I. Auszubildende

1. Auszubildende nach Ausbildungsjahr,	144
1.1 - Ausbildungsberuf, Berufsgruppe und -bereich	162
1.2 - zuständiger Stelle und Ausbildungsbereich	164
2. Ausländische Auszubildende nach dem Land der Staatsangehörigkeit, zuständiger Stelle und Ausbildungsbereich	168
3. Auszubildende nach der regulären Ausbildungsdauer und besetzte Ausbildungsberufe nach Ausbildungsbereich	169
4. Die 25 Ausbildungsberufe mit der größten Anzahl	170
4.1 - Auszubildender insgesamt	171
4.2 - männlicher Auszubildender	172
4.3 - weiblicher Auszubildender	174
5. Unbesetzte und gering besetzte Ausbildungsberufe	175
6. Ausbildungsberufe nach Größenklassen der Besetzung	177
6.1 - Auszubildende insgesamt	178
6.2 - männliche Auszubildende	179
6.3 - weibliche Auszubildende	179
7. Ausbildungsberufe nach Größenklassen der anteiligen geschlechtstypischen Besetzung	179
7.1 - männliche Auszubildende	179
7.2 - weibliche Auszubildende	179
8. Berufsgruppen, in denen der geschlechtstypische Anteil mehr als 90% beträgt	179
8.1 - männliche Auszubildende	179
8.2 - weibliche Auszubildende	179

II. Neu abgeschlossene Ausbildungsverträge und vorzeitig gelöste Ausbildungsverhältnisse

1. Auszubildende mit neu abgeschlossenem Ausbildungsvertrag nach dem Geschlecht,	182
1.1 - Ausbildungsberuf, Berufsgruppe und -bereich	194
1.2 - zuständiger Stelle und Ausbildungsbereich	196
2. Auszubildende mit neu abgeschlossenem Ausbildungsvertrag nach der schulischen Vorbildung,	213
2.1 - Ausbildungsberuf, Berufsgruppe und -bereich	213
2.2 - zuständiger Stelle und Ausbildungsbereich	213

Noch: Berufsbildungsstatistik 1993

3. Auszubildende mit neu abgeschlossenem Ausbildungsvertrag nach dem Alter (in den Ausbildungsbereichen Industrie, Handel u.a. sowie Handwerk)	
3.1 - und ausgewählten Ausbildungsberufen und Kammerbezirk	216
(in den Ausbildungsbereichen Landwirtschaft, öffentlicher Dienst, freie Berufe und sonstige)	
3.2.1 - und Ausbildungsberuf	218
3.2.2 - und zuständiger Stelle	219
4. Ausbildungsberufe, in denen fünf und weniger Ausbildungsverträge neu abgeschlossen wurden	220
5. Vorzeitig gelöste Ausbildungsverhältnisse	
5.1 - nach Ausbildungsberuf, Berufsgruppe und -bereich	223
5.2 - nach zuständiger Stelle und Ausbildungsbereich	235

III. Teilnehmer an Prüfungen in der beruflichen Bildung

1. Teilnehmer an Abschlußprüfungen in der beruflichen Ausbildung	
1.1 - nach Ausbildungsberuf, Berufsgruppe und -bereich	238
1.2.1 - nach zuständiger Stelle und Ausbildungsbereich	250
1.2.2 - nach zuständiger Stelle und Ausbildungsbereich (externe Prüfungsteilnehmer)	252
1.3 - im Ausbildungsbereich Landwirtschaft nach Ausbildungsberuf, Fachrichtung bzw. Schwerpunkt	254
2. Teilnehmer an Prüfungen in der beruflichen Umschulung	
2.1 - in speziellen Maßnahmen nach Art des Abschlusses	254
2.2 - in anerkannten Ausbildungsberufen nach zuständiger Stelle und Ausbildungsbereich	255
3. Teilnehmer an Meister-/Fortbildungsprüfungen	
3.1 - nach Art des Abschlusses und Ausbildungsbereich	256
3.2 - nach zuständiger Stelle und Ausbildungsbereich	263

IV. Ausbildungsberater

1. Ausbildungsberater nach Beschäftigungsart sowie deren Besuche bei Ausbildungsstätten nach zuständiger Stelle und Ausbildungsbereich	266
2. Ausbildungsberater nach der beruflichen Vorbildung, Altersgruppe und Ausbildungsbereich	269

V. Ausbilder und Teilnehmer an Ausbilder-Eignungsprüfungen

1. Ausbilder	
1.1 - nach fachlicher Eignung, zuständiger Stelle und Ausbildungsbereich	274
1.2 - nach pädagogischer Eignung, zuständiger Stelle und Ausbildungsbereich	275
1.3 - nach Geschlecht, zuständiger Stelle und Ausbildungsbereich	276
2. Teilnehmer an Ausbilder-Eignungsprüfungen nach zuständiger Stelle und Ausbildungsbereich	278

Berufsbildungsstatistik zum 30.09.1993

Erläuterungen	280
----------------------------	-----

Tabellenteil

C. Neu abgeschlossene Ausbildungsverträge

1. Neu abgeschlossene Ausbildungsverträge in der Zeit vom 1.10.1992 bis zum 30.9.1993	
1.1 - nach ausgewählten Ausbildungsberufen	281
1.2 - nach Arbeitsamtsbezirken	282
2. Neu abgeschlossene Ausbildungsverträge 1980 bis 1993 nach Ausbildungsbereichen (Gegenüberstellung der Ergebnisse der Erhebungen zum 30.9. und 31.12.)	283

Anmerkungen zu den Tabellen	286
--	-----

Noch: Berufsbildungsstatistik 1993

Anhang

1. Die anerkannten Ausbildungsberufe am 31.12.1993	
1.1. Ausbildungsberufe nach Ausbildungsbereichen, Ausbildungsdauer und Art der Ausbildungsregelung	292
1.2. Ausbildungsberufe des Ausbildungsbereiches Industrie, Handel u.a. mit gestufter Ausbildungsgang	300
2. Zusammenfassung von Ausbildungsberufen	
2.1 - mit inhaltlich gleicher Ausbildungsordnung am 31.12.1993	301
2.2 - mit aufgehobener Ausbildungsordnung vom 31.12.1984 - 31.12.1993	304
3. In Kraft getretene bzw. geänderte Ausbildungsordnungen 1993	306
4. Fundstellen der Rechtsgrundlagen (Stand: 31.12.1993)	307
5. Änderung der berufssystematischen Zuordnung der Berufsbildungsstatistik 1993 zu 1992	
5.1. - je Berufsgruppe und Ausbildungsberuf	310
5.2. - je Berufsgruppe und Ausbildungsberuf	317

Abkürzungen

Abs.	=	Absatz
a.n.g.	=	anderweitig nicht genannt
BGBI.	=	Bundesgesetzblatt
BfBB	=	Bundesinstitut für Berufsbildung
bzw.	=	beziehungsweise
d.h.	=	das heißt
ggf.	=	gegebenenfalls
Gem. RdErl.	=	Gemeinsamer Runderlaß
GV. NW.	=	Gesetz- und Verordnungsblatt für das Land Nordrhein-Westfalen
i.d.F.	=	in der Fassung
i.d.R.	=	in der Regel
i.V.m.	=	in Verbindung mit
KABl.	=	kirchliches Amtsblatt
LDS NRW	=	Landesamt für Datenverarbeitung und Statistik Nordrhein-Westfalen
Lfd.Nr.	=	laufende Nummer
MBI. NW.	=	Ministerialblatt für das Land Nordrhein-Westfalen
Nr.	=	Nummer
NRW	=	Nordrhein-Westfalen
RGBl.	=	Reichsgesetzblatt
röm.-kath. Kirche	=	römisch-katholische Kirche
s.	=	siehe
s.a.	=	siehe auch
s.o.	=	siehe oben
s.u.	=	siehe unten
Sp.	=	Spalte
u.a.	=	und andere(s), unter anderem
u.ä.	=	und ähnliches
vgl.	=	vergleiche
VO	=	Verordnung
z.B.	=	zum Beispiel
Ziff.	=	Ziffer
z.T.	=	zum Teil
z.Z.	=	zur Zeit
%	=	Prozent

Ausbildungsbereich

IH	=	Industrie, Handel, Banken, Versicherungen, Gast- und Verkehrsgewerbe (auch: Industrie, Handel u.a.)
Hw	=	Handwerk
Lw	=	Landwirtschaft
ÖD	=	öffentlicher Dienst
FB	=	freie Berufe
S	=	sonstige (städtische Hauswirtschaft, Seeschifffahrt)

Zeichenerklärungen (nach DIN 55 301)

0	=	weniger als die Hälfte von 1 in der letzten besetzten Stelle, jedoch mehr als nichts
-	=	nichts vorhanden (der mathematisch exakte Wert Null)
.	=	Zahlenwert unbekannt
x	=	Tabellenfach gesperrt, weil Aussage nicht sinnvoll (z.B. wenn bei einer Prozentuierung die Bezugszahl kleiner als 25 ist)
r	=	berichtigte Zahl

Aufteilung einer Gesamtheit (nach DIN 55 301)

Aufgliederung:	Sämtliche Teilmengen einer Gesamtheit sind in der Tabelle genannt. Sie werden mit dem Wort „davon“ ausgewiesen, es sei denn, die Vollständigkeit der Ausgliederung ist klar erkennbar.
Ausgliederung:	Nur einige Teilmengen einer Gesamtheit sind in der Tabelle genannt. Sie werden mit dem Wort „darunter“ ausgewiesen, es sei denn, es ist im Einzelfall entbehrlich.

Hinweis

Mögliche Abweichungen in den Summen der %-Werte erklären sich aus dem Runden der Einzelwerte.

Rechtsgrundlage der Berufsbildungsstatistik

Durch das Urteil des Bundesverfassungsgerichtes vom 10. Dezember 1980 wurde das Gesetz zur Förderung des Angebotes an Ausbildungsplätzen in der Berufsausbildung (Ausbildungsplatzförderungsgesetz) vom 7. September 1976, das als erstes die Durchführung der Berufsbildungsstatistik für Zwecke der Planung und Ordnung der Berufsbildung regelte, für nichtig erklärt.

Der Entwurf des neuen Gesetzes zur Förderung der Berufsbildung durch Planung und Forschung (Berufsbildungsförderungsgesetz - BerBiFG) wurde am 23. Dezember 1981 verabschiedet und stellte u.a. die Fortführung der Berufsbildungsstatistik sicher.

Das Berufsbildungsförderungsgesetz regelt in den §§ 4 und 5 Art und Umfang der Erhebungen und bildet damit die Rechtsgrundlage der Berufsbildungsstatistik.

Der Artikel 42 des Dritten Rechtsbereinigungsgesetzes vom 28. Juni 1990 paßte den Merkmalskatalog der Berufsbildungsstatistik dem aktuellen Datenbedarf an. Bereits ab 1991 wurde die Zahl der Auszubildenden mit vorzeitig gelösten Ausbildungsverhältnissen nicht mehr nach Gründen der Lösung erfaßt, da diese gemäß der neuen Rechtsgrundlage kein Erhebungstatbestand der Berufsbildungsstatistik mehr waren.

Die Merkmale des neuen bundeseinheitlichen Erhebungsgrundprogrammes 1993 sind in der Übersicht 3 denen des Grundprogrammes 1992 gegenübergestellt. Die Fundstellen der zitierten Rechtsgrundlagen werden im Anhang 4 nachgewiesen.

Entwicklung der Berufsbildungsstatistik

Seit der erstmaligen Durchführung der Berufsbildungsstatistik durch das LDS NRW im Jahre 1977 wurden ausgewählte Angaben über die bestehenden Ausbildungsverhältnisse je Ausbildungsberuf und Ausbildungsbereich auf Landesebene erfaßt und, sobald dazu die technischen Voraussetzungen geschaffen waren, zusätzlich rückwirkend bis zum Jahre 1973 die entsprechenden Daten aus den Veröffentlichungen des Statistischen Bundesamtes zusammengestellt und gespeichert (s.a. Tabelle A.1).

Daten zu weiteren Merkmalen und Merkmalskombinationen, die das Gesetz zwar vorsah, jedoch aufgrund von Lieferschwierigkeiten der einzelnen berichtspflichtigen Stellen vorerst nicht zu erhalten waren, wurden in den darauffolgenden Jahren sukzessive erhoben, manuell bzw. maschinell aufbereitet und in Datenbanken abgelegt.

Mit Ausnahme des öffentlichen Dienstes im Bereich des Landes NRW, dessen Daten (aufgrund der Komplexität der Regelungen hinsichtlich der Berichtspflichtigkeit) vor der Erfassung manuell je Ausbildungsberuf aggregiert werden, sind die Daten der übrigen Ausbildungsbereiche inzwischen je berichtspflichtiger Stelle gespeichert (kleinste regionale Einheit).

Nachdem anfänglich geplant war, die neuen Erhebungstatbestände gemäß dem Dritten Rechtsbereinigungsgesetz schon ab dem Berichtsjahr 1992 bundeseinheitlich zu erfragen, wurde der Termin im Einvernehmen mit den Spitzenverbänden der Kammern auf das Jahr 1993 festgelegt. Somit sind die Daten der vorliegenden Veröffentlichung erstmals nach dem aktualisierten Merkmalskatalog erhoben worden. Sie wurden in allen Bundesländern mit dem gleichen maschinellen Programm aufbereitet. Zugleich wurden die Berufe der Berufsbildungsstatistik 1993 erstmalig nach der revidierten Fassung der Klassifizierung der Berufe (Ausgabe 1992), die die bisher maßgebliche gleichnamige Fassung von 1975 ersetzt, systematisiert (s.a. Stichwort „Berufliche Gliederung“).

Begriffserläuterungen

Abschlußprüfung

Die Abschlußprüfung (Gesellenprüfung) am Ende der Berufsausbildung (§ 34 BBiG, § 31 HwO) dient zum Nachweis der erreichten beruflichen Qualifikation; sie kann zweimal wiederholt werden, wenn sie nicht bestanden wurde (Wiederholungsprüfung). In der Statistik der Abschlußprüfungen ist die Zahl der externen Prüfungsteilnehmer enthalten (s.a. Stichwort „Externenprüfung“).

Zu den Abschlußprüfungen zählen auch die Prüfungen am Ende der einzelnen Ausbildungsabschnitte im Rahmen der Stufenausbildung, wenn der Ausbildungsvertrag über jede Stufe neu abgeschlossen wird. Sofern der Ausbildungsvertrag über beide Stufen abgeschlossen wurde, zählt die Abschlußprüfung der ersten Stufe als Zwischenprüfung (s.a. Stichwort „Stufenausbildung“).

Für die Abnahme der Abschlußprüfungen haben die zuständigen Stellen Prüfungsausschüsse einzurichten (§ 36 BBiG, § 33 HwO), die auch für Prüfungen im Rahmen der beruflichen Umschulung, beruflichen Fortbildung und der beruflichen Bildung Behinderter zuständig sein können.

Die Erhebung erfaßt die Anzahl der Prüfungsfälle und nicht die der geprüften Personen, d.h. ein Prüfling, der die Abschlußprüfung nicht bestanden hat und im selben Jahr die Wiederholungsprüfung besteht, wird doppelt gezählt. Eine niedrige Erfolgsquote in einem bestimmten Ausbildungsberuf bedeutet somit nicht unbedingt, daß in diesem Beruf besonders viele Auszubildende ihre Ausbildung erfolglos beendeten. Es wäre in diesem Fall ebenfalls möglich, daß besonders viele Auszubildende bei der ersten Abschlußprüfung erfolglos waren und erst durch die Teilnahme an der Wiederholungsprüfung die Ausbildung mit deren Bestehen erfolgreich beendeten. Bei der Beurteilung der Erfolgsquote ist dieser Tatbestand zu berücksichtigen.

Zur Abschlußprüfung ist derjenige zuzulassen, der eine der Ausbildungsordnung entsprechende Berufsausbildung beendet hat (§ 39 BBiG, § 36 HwO). Der Auszubildende kann bei besonderen Leistungen vor Ablauf seiner Ausbildungszeit zur Abschlußprüfung zugelassen werden (vorzeitige Zulassung gemäß § 40 Abs.1 BBiG bzw. § 37 Abs.1 HwO, s.a. Stichwort „Ausbildungsdauer“).

Anschlußvertrag

In einem gestuften Ausbildungsgang besteht die Möglichkeit, einen Ausbildungsvertrag ausschließlich über die erste Ausbildungsstufe abzuschließen um dann nach erfolgreich abgelegter Abschlußprüfung über die nächste Ausbildungsstufe erneut einen Ausbildungsvertrag (= Anschlußvertrag) zu unterschreiben.

Anschlußverträge in der Stufenausbildung werden als neu abgeschlossene Ausbildungsverträge gezählt (s.a. Stichwort „Neu abgeschlossene Ausbildungsverträge“).

Art der Verwaltung

Die Daten der Berufsbildungsstatistik werden von den berichtspflichtigen Stellen je Erhebungstatbestand als Summe für ihren jeweiligen Zuständigkeitsbereich zur Verfügung gestellt. Im Rahmen dieser Veröffentlichung werden aber aus Platzgründen nur ausgewählte Ergebnisse auf der Ebene der nach dem BBiG zuständigen Stellen nachgewiesen, obwohl prinzipiell mehr Datenmaterial vorliegt.

Vom Raumbedarf her ist auch die Darstellung des öffentlichen Dienstes in Nordrhein-Westfalen problematisch. Die Daten sind hier wie in den übrigen Ausbildungsbereichen je zuständiger Stelle verfügbar. Da jedoch die Zahl der berichtspflichtigen Stellen inzwischen nahezu die Tausendergrenze erreicht hat, verbietet sich in dieser Publikation selbst die Präsentation ausgewählter Ergebnisse je zuständiger Stelle.

Um dennoch unterhalb der Landesebene einen differenzierteren Nachweis durchzuführen, wurden die Daten der zuständigen Stellen des öffentlichen Dienstes (s.a. Übersichten 1.1 und 1.2) sieben Kategorien wie folgt zugeordnet und entsprechend aggregiert:

Bundesverwaltungsdienst	Bundesbahnsozialamt Bundesministerium für Verkehr Bundesversicherungsamt Bundesverwaltungsamt Deutsche Bundespost - Postdienst Deutsche Bundespost - Telekom Hauptstelle der Bundesanstalt für Arbeit Wehrbereichsverwaltung III
Industrie- und Handelskammer	Industrie- und Handelskammern
Handwerkskammer	Handwerkskammern
Kommunaler Verwaltungsdienst	Gemeinde- und Stadtdirektoren Kommunalverband Ruhrgebiet Landesverband Lippe Landschaftsverbände Oberkreisdirektoren Oberstadtdirektoren Träger der Studieninstitute für kommunale Verwaltung

Landesverwaltungsdienst	Bezirksregierungen Geologisches Landesamt NRW Hochschulen Innenministerium NRW Landesamt für Agrarordnung NRW Landesamt für Besoldung und Versorgung NRW Landesamt für Datenverarbeitung und Statistik NRW Landesamt für Wasser und Abfall NRW Landeseichdirektion NRW Landesinstitut für Schule und Weiterbildung NRW Landesoberbergamt NRW Landesprüfungsamt für Verwaltungslaufbahnen NRW Landesvermessungsamt NRW Landesversicherungsamt NRW Landesversorgungsamt NRW Ministerium für Arbeit, Gesundheit und Soziales NRW Ministerium für Umwelt, Raumordnung und Landwirtschaft NRW Präsident des Landessozialgerichts NRW Präsident des Landtags NRW Präsident des Obergerichts NRW Präsidenten der Oberlandesgerichte NRW Sparkassen- und Giroverbände NRW Staatliches Materialprüfungsamt NRW
Kirchlicher Verwaltungsdienst	(Erz-) Bistümer der katholischen Kirche Landeskirchenämter der evangelisch-lutherischen Kirche
Landesunmittelbare Körperschaften des öffentlichen Rechts im Bereich der Sozialversicherung	Allgemeine Ortskrankenkassen sowie deren Landesverbände Betriebskrankenkassen sowie deren Landesverband Brühler Krankenkasse (Ersatzkasse) Gemeindeunfallversicherungsverbände Innungskrankenkassen sowie deren Landesverbände Kassenärztliche Vereinigungen Kassenzahnärztliche Vereinigungen Landesversicherungsanstalten Landwirtschaftliche Krankenkassen/ Berufsgenossenschaften/ Alterskasse Medizinische Dienste der Krankenversicherungen

Ausbilder

Ausbilder sind vom Auszubildenden zu bestellen, wenn dieser nicht ausbilden kann oder will (§ 6 Abs.1 Ziff.2 BBiG, § 21 Abs.4 HwO). Sie vermitteln Fertigkeiten und Kenntnisse im Rahmen der Berufsausbildung, übernehmen die Planung, Durchführung und Kontrolle der betrieblichen Ausbildung sowie die Leistungsbewertung des Auszubildenden.

Ausbilder ist, wer für die Durchführung der Berufsausbildung in der Ausbildungsstätte verantwortlich ist, d.h. wer an der Berufsausbildung unmittelbar im wesentlichen Umfang oder verantwortlich beteiligt ist. Dies kann der einstellende Arbeitgeber (Ausbildende) selbst oder eine von ihm bestellte Person sein.

Die Ausbilder werden von den zuständigen Stellen in einem Verzeichnis geführt (vgl. § 33 BBiG bzw. § 30 HwO). Es sollen im Rahmen des bundeseinheitlichen Erhebungsprogrammes nur diejenigen Ausbilder erfaßt werden, die für die Ausbildung der gemeldeten Auszubildenden (Stichtag: 31. Dezember jeden Jahres) bestellt worden sind.

Die Praxis hat jedoch gezeigt, daß diese Merkmalsdefinition insbesondere im Bereich des öffentlichen Dienstes und der freien Berufe zu Erfassungsschwierigkeiten bei den auskunftspflichtigen Stellen führt. Von einigen Berichtsstellen werden deswegen alternativ sämtliche registrierten Ausbilder gemeldet, so daß die Daten über Ausbilder in diesen beiden Bereichen neben den aktiven Ausbildern zugleich Ausbilder enthalten, die z.Z. nicht tätig, jedoch als ausbildungsberechtigt registriert sind. Im Ausbildungsbereich „Öffentlicher Dienst“ handelt es sich dabei um die vom Behördenleiter als Ausbilder bestimmten Personen (Angestellte, Beamte); im Ausbildungsbereich „Freie Berufe“ sind es die von einer Praxis oder Kanzlei als ausbildungsberechtigt gemeldeten Personen, bzw. die Zahl der Einzelkanzleien oder Sozietäten (Patentanwälte).

Ausbilder-Eignungsprüfung

Sie dient zum Nachweis der berufs- und arbeitspädagogischen Eignung für die Tätigkeit als Ausbilder. Vor Beginn einer Tätigkeit als Ausbilder ist zunächst die persönliche und fachliche Eignung des Bewerbers gemäß den Bestimmungen der §§ 20, 76 bis 96 des Berufsbildungsgesetzes festzustellen (s.a. Stichworte „Fachliche Eignung, pädagogische Eignung, persönliche Eignung“).

Die darüber hinaus als erweiterte Eignung (§ 21 BBiG) erforderlichen berufs- und arbeitspädagogischen Kenntnisse sind im Rahmen einer speziellen Ausbilder-Eignungsprüfung nachzuweisen. Richtlinien für den Inhalt und die Durchführung dieser Prüfung ergeben sich aus den für die einzelnen Ausbildungsbereiche erlassenen Ausbilder-Eignungsverordnungen (s.a. Stichwort „Ausbilder-Eignungsverordnung (AEVO)“).

Ausnahmen bilden das Handwerk, der öffentliche Dienst und die freien Berufe:

- Im Handwerk erlangen Personen, die keine Meisterprüfung abgelegt haben, die Ausbildungsberechtigung bereits durch den Nachweis der beruflichen Kenntnisse und der fachlichen Eignung (§ 22 HwO), z.B. wenn sie eine Abschlußprüfung an einer Technischen Hochschule bzw. Ingenieurschule bestanden haben, die der Fachrichtung der Abschlußprüfung des Ausbildungsberufes entspricht.
- Im Bereich des öffentlichen Dienstes fallen die Landesbeamten nicht unter die Ausbilder-Eignungsverordnung öffentlicher Dienst. Sie haben den Nachweis der arbeitspädagogischen Eignung i.d.R. durch die Teilnahme an einer entsprechenden Fortbildungsveranstaltung zu erbringen. (S.a. Stichwort „Ausbilder-Eignungsverordnung (AEVO)“).
- Im Bereich der freien Berufe wurde vom Gesetzgeber ganz auf einen Nachweis der pädagogischen Eignung verzichtet. Dort besitzt für den jeweiligen Ausbildungsberuf die fachliche Eignung, wer zur Rechtsanwaltschaft oder zur Patentanwaltschaft zugelassen oder als Notar bestellt ist (§ 88 BBiG), wer als Wirtschaftsprüfer, als vereidigter Buchprüfer, als Steuerberater oder als Steuerbevollmächtigter bestellt oder anerkannt ist (§ 90 BBiG) und wer als Arzt, Zahnarzt oder Apotheker bestellt oder approbiert ist (§ 92 BBiG).

Unter bestimmten Voraussetzungen kann von der Ausbilder-Eignungsprüfung befreit werden, wenn andere Nachweise den Anforderungen der Ausbilder-Eignungsverordnungen entsprechen.

Nach der Ausbilder-Eignungsverordnung gewerbliche Wirtschaft zählen dazu die

- Meisterprüfung im Handwerk, im grafischen Gewerbe, in der Landwirtschaft und in der Hauswirtschaft (§ 6 Abs.1 Nr.1) sowie die
- Meisterprüfung im Rahmen der beruflichen Fortbildung nach dem Berufsbildungsgesetz (§ 6 Abs.1 Nr.2).

(Diesen Meisterprüfungen ist gemeinsam, daß die vier Prüfungsfächer eines Prüfungsteils inhaltlich voll mit dem § 2 der Ausbilder-Eignungsverordnung übereinstimmen.)

Den Anforderungen der Ausbilder-Eignungsverordnung gewerbliche Wirtschaft entsprechen ebenfalls

- die bestandene Prüfung nach einer Ausbilder-Eignungsverordnung eines anderen Ausbildungsbereiches (§ 6 Abs.1 Nr.3) und
- entsprechende berufs- und arbeitspädagogische Kenntnisse, die ein Beamter nach dienstrechtlicher Regelung nachweist (§ 6 Abs.2).

Von der Ausbilder-Eignungsprüfung kann zusätzlich auf Antrag befreit werden,

- wer eine sonstige Prüfung bestanden hat, deren Inhalt den Anforderungen der Ausbilder-Eignungsverordnung entspricht (§ 6 Abs.3),
- wer in den letzten 5 Jahren vor dem 31.12.1989 ohne Unterbrechung ausgebildet hat (§ 7 Abs.1) oder
- wer in den letzten 10 Jahren eine Ausbildung durchlaufen hat, die entsprechende Kenntnisse vermittelte (§ 7 Abs.2).

In Ausnahmefällen kann die zuständige Stelle ganz von den nach der Ausbilder-Eignungsverordnung erforderlichen Nachweisen befreien (§ 8 Abs.3 und 4).

Eine Besonderheit besteht derzeit bei der Durchführung von Ausbilder-Eignungsprüfungen für Ausbildungsberufe bei den öffentlich-rechtlichen Versicherungsanstalten und deren Verbänden sowie für Ausbildungsberufe bei den Industrie- und Handelskammern, die den jeweils regional zuständigen Industrie- und Handelskammern obliegen (§ 3 Ziff. 2c der 2. BbiZuVO). Für die Durchführung dieser Prüfungen ist die AEVO ÖD anzuwenden, jedoch werden diese Prüfungen bei den Industrie- und Handelskammern z.Z. ausschließlich nach den Bestimmungen der AEVO gewerbliche Wirtschaft vorgenommen. Somit werden für den Bereich des öffentlichen Dienstes zuwenig und für den Ausbildungsbereich „Industrie, Handel u.a.“ zuviele Ausbilder-Eignungsprüfungen nachgewiesen.

Ausbilder-Eignungsverordnung (AEVO)

Für die Berufsausbildung

- in der gewerblichen Wirtschaft,
- in der Landwirtschaft,
- im öffentlichen Dienst und
- in der städtischen Hauswirtschaft

legen die Ausbilder-Eignungsverordnungen diejenigen Kenntnisse fest, die ein Ausbilder neben seiner persönlichen und fachlichen Eignung (§§ 20, 76, 77 Abs.1, 80, 88, 90, 92 und 94 BBiG) als erweiterte Eignung (§ 21 BBiG) vorweisen muß.

Der § 2 der Ausbilder-Eignungsverordnungen schreibt übereinstimmend vor, daß berufs- und arbeitspädagogische Kenntnisse in den Sachgebieten

- Grundfragen der Berufsbildung,
 - Planung und Durchführung der Ausbildung,
 - Jugendliche in der Ausbildung und
 - Rechtsgrundlagen
- nachzuweisen sind.

Für das Handwerk ist die Eignung der Ausbilder in der Verordnung über gemeinsame Anforderungen in der Meisterprüfung im Handwerk geregelt. Dabei entsprechen die Prüfungsfächer des Prüfungsteils IV der Meisterprüfung, Prüfung der berufs- und arbeitspädagogischen Kenntnisse, voll den Anforderungen des § 2 der Ausbilder-Eignungsverordnungen.

Im Bereich des öffentlichen Dienstes gilt die Ausbilder-Eignungsverordnung für die Berufsausbildung in Ausbildungsberufen des öffentlichen Dienstes, der Landwirtschaft und der gewerblichen Wirtschaft, mit Ausnahme der Berufsausbildung in den Gewerben der Anlage A der HwO und im grafischen Gewerbe gemäß § 77 Abs.1 BBiG, durch diejenigen Ausbilder, die in einem Arbeitsverhältnis im öffentlichen Dienst stehen.

Beamte, die in Ausbildungsberufen des öffentlichen Dienstes ausbilden, erlangen die fachliche Eignung in der Regel durch das Bestehen der Laufbahnprüfung. Die pädagogische Eignung wird von Landesbeamten durch die erfolgreiche Teilnahme an einer entsprechenden Fortbildungsveranstaltung erworben (s. § 15a LVO NW). Für Bundesbeamte wurde der Nachweis der pädagogischen Eignung in einer gesonderten Ausbilder-Eignungsverordnung geregelt (BBAEV).

Für den Bereich der evangelischen Kirche wurden die Bestimmungen der AEVO ÖD nicht übernommen. Dort erfolgt die Zuerkennung der Ausbildereignung durch die zuständigen Landeskirchenämter der evangelischen Kirche für den Beruf „Verwaltungsfachangestellter/-angestellte“, Fachrichtung Kirchenverwaltung in den Gliedkirchen der Evangelischen Kirche in Deutschland, automatisch mit Abschluß der zweiten kirchlichen Verwaltungsprüfung, s.a. § 3 Abs.1 APrO KVfA (Rheinland) und APrO VfAFK (Westfalen). Für den Bereich der katholischen Kirche finden hingegen die Bestimmungen der AEVO ÖD Anwendung.

Im Ausbildungsberuf „Schiffsmechaniker/-in“ werden Ausbilder nicht nachgewiesen, da er ein vergleichbarer Ausbildungsgang außerhalb des Geltungsbereiches des Berufsbildungsgesetzes ist und eine Ausbildereignung im Sinne des Berufsbildungsgesetzes nicht definiert ist.

Unter bestimmten Voraussetzungen sind Befreiungen von der Ausbilder-Eignungsprüfung möglich (s.a. Stichwort „Ausbilder-Eignungsprüfung“).

Ausbildungsberater

Aufgabe des Ausbildungsberaters ist es, die Durchführung der Berufsausbildung zu überwachen und durch Beratung der Ausbilder und der Auszubildenden zu fördern. Diese Beratungs- und Überwachungsaufgaben werden zumeist durch Besuche der Ausbildungsstätten erfüllt.

Die Bestellung der Ausbildungsberater, die hauptamtlich/-beruflich, nebenamtlich/-beruflich oder ehrenamtlich tätig sind (Beschäftigungsart), obliegt gemäß § 45 Abs.1 BBiG bzw. § 41a HwO der zuständigen Stelle/Kammer.

Ggf. abweichend zu den Vorjahren werden die Lehrlingswarte im Handwerk ab dem Jahr 1993 nicht mehr als ehrenamtlich tätige Ausbildungsberater nachgewiesen. Auch werden diejenigen Ausbildungsberater, die von einer Stelle bestellt worden sind, die für mehrere Bundesländer bzw. für das gesamte Bundesgebiet zuständig ist, nicht mehr, wie bisher, je Bundesland, sondern nur noch von demjenigen Bundesland statistisch nachgewiesen, in dem die zuständige Stelle ihren Sitz hat.

Ausbildungsbereich

Es werden sechs Ausbildungsbereiche unterschieden:

- IH Industrie, Handel, Banken, Versicherungen, Gast- und Verkehrsgewerbe (abgekürzt: Industrie, Handel u.a.),
- Hw Handwerk,
- Lw Landwirtschaft,
- ÖD öffentlicher Dienst,
- FB freie Berufe (Ärzte, Apotheker, Notare, Patentanwälte, Rechtsanwälte, Steuerberater, Tierärzte, Wirtschaftsprüfer, Zahnärzte) und
- S Sonstige (Städtische Hauswirtschaft, Seeschifffahrt).

Ausschlaggebend für die Systematisierung der Auszubildenden nach Ausbildungsbereichen ist die zuständige Stelle, die die Eintragung des Ausbildungsvertrages in das Verzeichnis der Berufsausbildungsverhältnisse vornimmt und nicht die ausbildende Stelle. Demzufolge ist es möglich, daß der Nachweis der Auszubildenden nach Ausbildungsbereichen deren tatsächliche Ausbildungskapazität nicht ganz korrekt wiedergibt.

Dies zeigt sich insbesondere im Ausbildungsbereich „Öffentlicher Dienst“, in dem eine Unterefassung der Auszubildenden besteht, weil ihm nur derjenige Teil der Berufsausbildung zugerechnet wird, der nach speziellen Ausbildungsordnungen des öffentlichen Dienstes durchgeführt wird. Alle Jugendlichen, die im öffentlichen Dienst in Berufen der gewerblichen Wirtschaft, des Handwerks und der Landwirtschaft ausgebildet werden, sind in der Berufsbildungsstatistik den Bereichen „Industrie, Handel u.a.“, „Handwerk“ und „Landwirtschaft“ zugeordnet, in denen die Verzeichnisse der Ausbildungsverhältnisse geführt werden.

Eine Ausnahme bildet die Registrierung der Auszubildenden im Ausbildungsberuf „Vermessungstechniker/-in“, deren Ausbildung sowohl im öffentlichen Dienst als auch in Betrieben der Wirtschaft und der freien Berufe stattfinden kann. In Nordrhein-Westfalen wird das Verzeichnis der Berufsausbildungsverhältnisse für sämtliche Bereiche durch Behörden des öffentlichen Dienstes geführt (§ 22 VermKatG NW i.V.m. § 7 APO VermT), und alle Auszubildenden werden somit statistisch dem Ausbildungsbereich „Öffentlicher Dienst“ zugeordnet. Ein Nachweis dieser Auszubildenden in dem Ausbildungsbereich, in dem sie tatsächlich ausgebildet werden, ist bislang nicht möglich.

Zusätzlich ist zu berücksichtigen, daß ein großer Teil der Berufsausbildung des öffentlichen Dienstes in einem öffentlich-rechtlichen Dienstverhältnis, also außerhalb des Geltungsbereiches des BBiG (§ 2 Abs.2 Ziff.1 BBiG), erfolgt.

Die Ausbildungsleistung des Ausbildungsbereiches „Freie Berufe“ wird ebenfalls unvollständig dargestellt, weil einige der dort angebotenen Ausbildungsberufe in den Zuständigkeitsbereich der Industrie- und Handelskammern fallen (z.B. Bürokaufmann/-frau, techn. Zeichner/-in, Bauzeichner/-in).

Ausbildungsberuf

Jugendliche unter 18 Jahren dürfen grundsätzlich nur in staatlich anerkannten Ausbildungsberufen nach der Ausbildungsordnung ausgebildet werden (§ 28 Abs.1 und 2 BBiG bzw. § 27 Abs.1 HwO). Alle in der Anlage A zur Handwerksordnung aufgelisteten Gewerbe sind kraft Gesetzes (§ 25 HwO) ebenfalls staatlich anerkannte Ausbildungsberufe.

Ausgenommen von dieser Regelung sind die berufliche Ausbildung von Behinderten (§ 48 Abs.1 BBiG bzw. § 42b Abs.1 HwO) und die Ausbildung in Berufen, die zur Entwicklung neuer Ausbildungsformen erprobt werden (§ 28 Abs.3 BBiG bzw. § 27 Abs.2 HwO).

Während männliche Jugendliche Zugang zu allen Ausbildungsberufen haben, stehen der Ausbildung von weiblichen Jugendlichen in einigen Berufen rechtlich normierte Beschäftigungsverbote entgegen. Sie gelten insbesondere für Berufe des Bergbaus sowie für die eigentlichen Betriebsarbeiten in Hochofen- und Stahlwerken, Metallhütten u.ä. gemäß

- Nr.52 der Ausführungsverordnung zum Jugendschutzgesetz und
- Nr.20 der Ausführungsverordnung zur Arbeitszeitordnung.

In folgenden Berufen ist somit die Ausbildung von weiblichen Jugendlichen untersagt:

- Baugeräteführer,
- Bergmechaniker,
- Berg- und Maschinenmann,
- Gießereimechaniker,
- Gießereiwerker,
- Hüttenwerker sowie
- Metallformer und Metallgießer.

Zum Stichtag 31.12.1993 gab es in Nordrhein-Westfalen 485 rechtlich selbständige Ausbildungsberufe, in denen ein Berufsausbildungsvertrag abgeschlossen werden konnte (s.a. Übersicht 4 bzw. Anhang 1.1), darunter 373 Ausbildungsberufe, in denen tatsächlich ausgebildet wurde. Weitere 32 Berufe, deren Anerkennung bzw. deren Ausbildungsordnung durch Erlass neuer Ausbildungsordnungen aufgehoben worden ist, waren noch besetzt (Übergangsregelung).

Die rechtlich selbständigen Ausbildungsberufe gliedern sich in

- 309 Ausbildungsberufe, deren jeweilige Ausbildungsordnung nach Inkrafttreten des Berufsbildungsgesetzes neu geregelt worden ist (§ 25 Abs.1 BBiG bzw. § 25 Abs.1 HwO),
- 3 Ausbildungsvorschriften zur Entwicklung und Erprobung neuer Ausbildungsformen und Ausbildungsberufe (§ 28 Abs.3 bzw. § 27 Abs.2 HwO),
- 59 speziell geregelte Ausbildungsgänge für Behinderte (§ 48 BBiG bzw. § 42b HwO),
- 111 Ausbildungsberufe, die vor Inkrafttreten des Berufsbildungsgesetzes anerkannt waren und deren damalige Regelung fortbesteht (§ 108 Abs.1 BBiG bzw. § 122 Abs.5 HwO),
- 2 vergleichbar geregelte Ausbildungsberufe, deren jeweilige, für Nordrhein-Westfalen spezifische Regelung weiterhin angewendet wird (§ 108 Abs.1 BBiG) und schließlich
- einen vergleichbaren betrieblichen Ausbildungsgang außerhalb des Geltungsbereiches des Berufsbildungsgesetzes (§ 2 Abs.2 Ziff.2 BBiG).

Die Zahl der o.a. 485 Ausbildungsberufe differiert von der im vom Bundesinstitut für Berufsbildung (BIBB) herausgegebenen Verzeichnis der anerkannten Ausbildungsberufe (Stand: 1.10.1993) im Rahmen der statistischen Übersichten ausgewiesenen Anzahl von 373 Ausbildungsberufen. Diese Differenz beruht auf drei Tatsachen:

1. Der Nachweis der Gesamtzahl der Ausbildungsberufe in der vorliegenden Veröffentlichung bezieht sich auf die rechtlich selbständigen Ausbildungsberufe mit eigenständiger Ausbildungsregelung. Das BIBB führt dagegen einen statistischen Nachweis, in dem unter diesem Aspekt ggf. zwei oder mehr Ausbildungsberufe zusammengefaßt und dann nur einmal gezählt werden. (In der Berufsbildungsstatistik des Landes NRW werden ebenfalls in den statistischen Auswertungen je nach Fragestellung Ausbildungsberufe zusammengefaßt (s.u.), jedoch unterscheiden sich dabei die maßgebenden Kriterien von denen des BIBB.)
2. Die Zahl der speziell geregelten Ausbildungsgänge für Behinderte wird in dieser Veröffentlichung nicht wie vom BIBB von den übrigen Ausbildungsberufen getrennt ausgewiesen, sondern sie ist in der Gesamtzahl der in Nordrhein-Westfalen rechtlich selbständigen Ausbildungsberufe enthalten.
3. In den übrigen Bundesländern sind die Ausbildungsordnungen von 7 Ausbildungsberufen länderspezifisch geregelt. Da diese Ausbildungsberufe in Nordrhein-Westfalen nicht zulässig sind, werden sie im Rahmen dieser Veröffentlichung nicht gezählt, sie sind jedoch im bundesweiten Nachweis des BIBB enthalten.

Die gemäß § 25 Abs.1 BBiG bzw. § 25 Abs.1 HwO erlassenen Ausbildungsordnungen unterscheiden die anerkannten Ausbildungsberufe hinsichtlich ihrer Struktur nach:

- Ausbildungsberufen ohne Spezialisierung (z.B. Pharmazeutisch-kaufm. Angestellter/ Angestellte),
- Ausbildungsberufen mit Schwerpunkten (z.B. Buchhändler/-in, Schwerpunkte: Sortiment, Verlag, Antiquariat),
- Ausbildungsberufen mit Fachrichtungen (z.B. Fachkraft für Süßwarentechnik, Fachrichtungen: Konfekt, Schokolade, Zuckerwaren),
- Ausbildungsberufen mit gestuftem Ausbildungsgang (s.a. Begriffserläuterungen unter „Stufenausbildung“ sowie Anhang 1.2) und
- Ausbildungsberufen mit berufsfeldbreiter Grundbildung (z.B. Schauwerbegestalter/-in).

In Berufen mit Schwerpunkten erhält der Auszubildende eine zeitlich und sachlich entsprechend den Schwerpunkten gegliederte Ausbildung, die ihn befähigt, in den jeweiligen Schwerpunkten gleichermaßen tätig zu sein. Somit bezieht sich die Abschlußprüfung auf den Nachweis von Kenntnissen aller Schwerpunkte.

Auszubildende in Ausbildungsberufen mit Fachrichtungen erhalten eine allgemeine Grundbildung im ersten Ausbildungsabschnitt. Daran schließt sich eine fachspezifische Ausbildung je nach gewählter Fachrichtung im zweiten Ausbildungsabschnitt an. Der Nachweis der erworbenen Kenntnisse erfolgt in der Abschlußprüfung nach Fachrichtungen getrennt, da den einzelnen Fachrichtungen gemäß der Ausbildungsordnung unterschiedliche Lernziele zugrundeliegen.

Fachrichtungen und Schwerpunkte sind kein Erhebungstatbestand der Berufsbildungsstatistik. Sie werden nur im Ausbildungsbereich „Landwirtschaft“ auf Wunsch der zuständigen Stellen zusätzlich erfaßt und veröffentlicht.

Die Ausbildung vermittelt eine berufsfeldbreite Grundbildung, wenn im ersten Ausbildungsjahr die betriebliche Ausbildung nach der Ausbildungsordnung und die Ausbildung in der Berufsschule im Berufsgrundschuljahr erfolgt. Zur Vermittlung einer beruflichen Grundbildung kann die Berufsschule innerhalb eines Ausbildungsverhältnisses den schulischen Teil eines kooperativen Berufsgrundbildungsjahres anbieten (§ 12 SchpflG).

Rechtlich selbständige Ausbildungsberufe können inhaltlich übereinstimmen. Faßt man diejenigen Ausbildungsberufe zusammen, die inhaltlich übereinstimmen (z.B. gleiche Ausbildungsordnung), aber rechtlich selbständig sind (z.B. anerkannt in zwei Ausbildungsberreichen), so gab es in Nordrhein-Westfalen am 31.12.1993 415 unterschiedliche Ausbildungsberufe und darunter 336, die von Auszubildenden besetzt waren. In weiteren 3 unterschiedlichen Ausbildungsberufen, deren Ausbildungsregelung am 31.12.1993 bereits aufgehoben war, wurde noch ausgebildet (Übergangsregelungen). Diese Zusammenfassungen werden insbesondere bei denjenigen inhaltlich gleichen Ausbildungsberufen vorgenommen, die sowohl im Ausbildungsbereich „Industrie, Handel u.a.“ als auch im Handwerk anerkannt sind, z.B. bei den beiden rechtlich selbständigen Ausbildungsberufen „Fleischer/-in“. Je nach statistischer Fragestellung bietet sich diese Zusammenfassung inhaltlich übereinstimmender Ausbildungsberufe an, etwa wenn die Ausbildungsberufe nach Rangfolge oder Größenklassen der Besetzung nachgewiesen werden (vgl. Tabellen B I 4 - 7, B II 4) oder im Rahmen der Zeitreihe (s. Tabelle A 2.1).

Weiterhin werden die Angaben der Industrie- und Handelskammern mit denen der Handwerkskammern je Ausbildungsberuf datenmäßig zusammengefaßt, wenn Jugendliche in Betrieben des Handwerks oder handwerksähnlichen Betrieben nach Ausbildungsordnungen gemäß BBiG (nicht gemäß HwO) ausgebildet werden. In diesen Fällen sind neben den Industrie- und Handelskammern auch die Handwerkskammern zuständige Stellen (s. § 75 BBiG), ausgebildet wird jedoch nach derselben Ausbildungsordnung.

Außerdem werden ab 1985 diejenigen Ausbildungsberufe, deren Anerkennung bzw. deren Ausbildungsordnung durch Erlaß einer neuen Ausbildungsordnung aufgehoben worden ist, mit den zugehörigen Ausbildungsberufen mit neuer Ausbildungsordnung datenmäßig zusammengefaßt (siehe auch Anhang 2.1). Weil in einem Betrachtungszeitraum von 10 Jahren aus Gründen der geänderten berufssystematischen Zuordnung der Ausbildungsberufe mit neuer Ausbildungsordnung auch berufsgruppenübergreifende Zusammenfassungen dieser Daten notwendig sind, werden die Ausbildungsberufe (Tabelle A 2.1) und die Berufsgruppen (Tabelle A 2.2) als Zeitreihe getrennt ausgewiesen.

Beispielsweise gehört der z.Z. anerkannte Ausbildungsberuf Fachkraft für Lebensmitteltechnik systematisch zur Berufsgruppe 43 (Übrige Ernährungsberufe). Dagegen wurden die beiden Ausbildungsberufe Fischwerker/-in sowie Obst- und Gemüsekonservierer/-in, deren Anerkennung durch die Verordnung über die Berufsausbildung zur Fachkraft für Lebensmitteltechnik aufgehoben worden ist, zuvor systematisch den Berufsgruppen 40 (Fleisch-, Fischverarbeiter) bzw. 41 (Speisenbereiter) zugeordnet.

Ausbildungsbetrieb/-stätte

Örtlicher Betrieb, in dem die Berufsausbildung durchgeführt wird. Ein Ausbildungsbetrieb kann mehrere Ausbildungsstätten umfassen. Die Ausbildungsstätte muß hinsichtlich ihrer Art, Einrichtung und personellen Ausstattung für die Berufsausbildung geeignet sein. Sofern die erforderlichen Kenntnisse und Fertigkeiten nicht in vollem Umfang in einer Ausbildungsstätte vermittelt werden können, kann dieser Mangel durch Ausbildungsmaßnahmen außerhalb der Ausbildungsstätte behoben werden (§ 22 BBiG bzw. § 23 HwO). Außerdem kann durch eine Ausbildungsordnung festgelegt werden, daß die Berufsausbildung in geeigneten Einrichtungen außerhalb der Ausbildungsstätte durchgeführt wird, soweit es die Berufsausbildung erfordert. Die zuständigen Stellen überwachen die Eignung der Ausbildungsstätte (§ 23 BBiG bzw. § 23a HwO).

Ausbildungsdauer

In der Ausbildungsordnung festgelegte zeitliche Dauer der Berufsausbildung. Die Ausbildungsdauer soll nicht mehr als 3 Jahre und nicht weniger als 2 Jahre betragen (§ 25 Abs.2 Ziff.2 BBiG, § 25 Abs.2 Ziff.1 HwO).

Die Grenze von 2 Jahren kann bei einer Stufenausbildung unterschritten werden (§ 26 Abs.6 BBiG, § 26 Abs.6 HwO). Allerdings wird in dieser Veröffentlichung beim Nachweis der Dauer einer Ausbildungsstufe die reguläre Ausbildungszeit vom Ausbildungsbeginn bis zum Abschluß der jeweiligen Ausbildungsstufe angegeben und nicht (sofern es sich nicht um die 1. Stufe handelt) die Dauer der einzelnen Ausbildungsstufe.

Ausbildungsdauer und tatsächliche Ausbildungszeit weichen voneinander ab, wenn die Ausbildungszeit verkürzt oder verlängert wird. Die vorgeschriebene Dauer kann verkürzt werden, wenn z.B. der Besuch einer berufsbildenden Schule oder eine vorherige Berufsausbildung ganz oder teilweise auf die Ausbildungszeit angerechnet wird. Die entsprechenden Regelungen wurden in den Berufsgrundbildungsjahr-Anrechnungs-Verordnungen für

- den gewerblichen Bereich,
- die Landwirtschaft,
- den öffentlichen Dienst,

- die Hauswirtschaft,
 - die industriellen Metall- und Elektroberufe,
 - die handwerklichen Elektroberufe und
 - die handwerklichen Metallberufe
- bzw. in der Berufsfachschul-Anrechnungs-Verordnung getroffen.

Die Ausbildungszeit kann auf Antrag des Auszubildenden verlängert werden, wenn die Verlängerung erforderlich ist, um das Ausbildungsziel zu erreichen (§ 29 Abs.3 BBiG, § 27a Abs.3 HwO).

Ausbildungsjahr

Die Zuordnung der Auszubildenden nach Ausbildungsjahren wurde bis zum Jahre 1978 unterschiedlich gehandhabt. Das Handwerk rechnete grundsätzlich alle neu abgeschlossenen Ausbildungsverträge, auch diejenigen mit Verkürzung der Ausbildungsdauer, dem 1. Ausbildungsjahr zu. Im Ausbildungsbereich „Industrie, Handel u.a.“ erfolgte dagegen die Zuordnung der Auszubildenden unter Berücksichtigung der verkürzten Ausbildungsdauer in das betreffende Ausbildungsjahr (z.B. bei einjähriger Verkürzung als Zugang ins 2. Ausbildungsjahr). Seit 1979 wird diese Zuordnung einheitlich in allen Ausbildungsbereichen durchgeführt.

Differenzen gab es auch im Nachweis von Auszubildenden, die ein Ausbildungsjahr wiederholten (z.B. wegen Krankheit, Leistungsschwächen, nicht bestandener Abschlußprüfung). Während im Ausbildungsbereich „Industrie, Handel u.a.“ in diesen Fällen Auszubildende einem weiteren (folgenden) Ausbildungsjahr zugeordnet wurden, wurden die Auszubildenden in den übrigen Ausbildungsbereichen demjenigen regulären Ausbildungsjahr zugeordnet, in dem sie sich vor der Wiederholung befanden. Seit 1987 wird letzteres Verfahren einheitlich für alle Ausbildungsbereiche angewandt.

Wird eine Wiederholung des ersten Ausbildungsjahres erforderlich, so ist es möglich, daß durch die zusätzlich zugewiesenen Auszubildenden, die das erste Ausbildungsjahr wiederholen, die Anzahl der Auszubildenden im ersten Ausbildungsjahr die der neu abgeschlossenen Ausbildungsverträge übersteigt.

Ausbildungsordnung

Grundlage einer geordneten, einheitlichen Berufsausbildung. Die Ausbildungsordnung hat mindestens folgendes festzulegen (§ 25 BBiG, § 25 HwO):

- Bezeichnung des Ausbildungsberufes,
- Ausbildungsdauer,
- Ausbildungsberufsbild,
- Ausbildungsrahmenplan und
- Prüfungsanforderungen.

Die Ausbildungsordnung wird durch Rechtsverordnung geregelt. Zwei Termine sind zu beachten:

- Erlass der Ausbildungsordnung,
- Inkrafttreten der Ausbildungsordnung.

Rechtlich maßgebend ist das Inkrafttreten, da ab diesem Termin die Ausbildungsordnung gültig wird. Die 1993 in Kraft getretenen bzw. geänderten Ausbildungsordnungen sind im Anhang 3 nachgewiesen. Für Ausbildungsberufe, die vor Inkrafttreten des Berufsbildungsgesetzes anerkannt oder vergleichbar geregelt worden waren, gelten gemäß § 108 Abs.1 BBiG bzw. § 122 Abs.5 HwO die bestehenden Regelungen bis zum Erlass von neuen Ausbildungsordnungen fort.

Aufgrund von Vereinbarungen des Bundes und der Länder werden Ausbildungsordnungen für die betriebliche Berufsausbildung und länder einheitliche Rahmenpläne für den Berufsschulunterricht inhaltlich und zeitlich aufeinander abgestimmt.

Ausbildungsstufe

Siehe Stichwort „Stufenausbildung“ sowie Anhang 1.2.

Ausbildungsvertrag

Privatrechtliche Grundlage des Ausbildungsverhältnisses ist der Berufsausbildungsvertrag. Gemäß § 3 Abs.1 BBiG ist ein solcher zur Begründung des Ausbildungsverhältnisses zwischen Auszubildendem und Ausbildendem zu schließen (s.a. Stichwort „Verzeichnis der Ausbildungsverhältnisse“).

Die Vertragsniederschrift muß gemäß § 4 BBiG den wesentlichen Vertragsinhalt angeben:

- Art, sachliche und zeitliche Gliederung sowie Ziel der Berufsausbildung, insbesondere die Berufstätigkeit, für die ausgebildet werden soll,
- Beginn und Dauer der Berufsausbildung,
- Ausbildungsmaßnahmen außerhalb der Ausbildungsstätte (z.B. in einer überbetrieblichen Ausbildungsstätte),
- Dauer der regelmäßigen täglichen Ausbildungszeit,
- Dauer der Probezeit,
- Zahlung und Höhe der Vergütung,
- Dauer des Urlaubs und
- Voraussetzungen, unter denen der Berufsausbildungsvertrag gekündigt werden kann.

Im übrigen unterliegt die Formulierung des Berufsausbildungsvertrages dem Grundsatz der privatrechtlichen Gestaltungsfreiheit von Verträgen, und es finden die Grundsätze des allgemeinen Arbeitsrechtes Anwendung (siehe auch § 3 Abs.2 BBiG).

Auszubildende/Lehrlinge

Personen, die einen Berufsausbildungsvertrag im Sinne des Berufsbildungsgesetzes oder der Handwerksordnung abgeschlossen haben, um eine Berufsausbildung in einem anerkannten Ausbildungsberuf (Ausbildungsregelung nach § 25 Abs.1 BBiG, §§ 25 Abs.1, 122 Abs.5 HwO), in einem als anerkannt geltenden Ausbildungsberuf (§ 108 Abs.1 BBiG) oder in einem Ausbildungsberuf in der Erprobung (§ 28 Abs.3 BBiG) zu absolvieren. Weiterhin werden zu dem Kreis der Auszubildenden diejenigen Jugendlichen gerechnet, die in speziell geregelten Ausbildungsgängen für Behinderte (§ 48 BBiG bzw. § 42b HwO) ausgebildet werden.

Nicht zu den Auszubildenden zählen:

- Praktikanten (§ 19 BBiG), Volontäre,
- Personen, die ihre Berufsausbildung ausschließlich durch den Besuch einer schulischen Einrichtung erhalten (§ 2 Abs.1 BBiG, z.B. Schüler an Berufsfachschulen),
- Personen, die einen nichtärztlichen Heilberuf erlernen (§ 107 BBiG, z.B. Schüler an Lehranstalten des Gesundheitswesens),
- Personen, die im Rahmen eines öffentlich-rechtlichen Dienstverhältnisses (Vorbereitungsdienst für Beamte) ausgebildet werden (§ 2 Abs.2 Ziff.1 BBiG), bzw. Personen, die ein Berufsausbildungsverhältnis ausdrücklich mit dem ausschließlichen Ziel einer späteren Verwendung als Beamter begründen (§ 83 BBiG), und letztendlich
- Personen, die eine Berufsausbildung auf Kauffahrteischiffen (Handelsschiffen) absolvieren (§ 2 Abs.2 Ziff.2 BBiG), soweit es sich nicht um den vergleichbaren betrieblichen Ausbildungsgang außerhalb des Geltungsbereiches des BBiG mit der Berufsbezeichnung „Schiffsmechaniker“ bzw. „Schiffsmechanikerin“ handelt.

Beendigung des Berufsausbildungsverhältnisses

Siehe Stichwort „Vorzeitige Lösung des Berufsausbildungsverhältnisses“.

Berichtsweg der Berufsbildungsstatistik

Das LDS NRW hat den gesetzlichen Auftrag, im Bereich des Landes Nordrhein-Westfalen die Daten der Berufsbildungsstatistik, einer Bundesstatistik, bei den nach dem Berufsbildungsgesetz zuständigen Stellen zu erfragen, aufzubereiten und an das Statistische Bundesamt weiterzuleiten. Das Statistische Bundesamt stellt dann die Länderergebnisse zum Bundesergebnis zusammen und veröffentlicht sie (zuletzt: Bildung und Kultur, Fachserie 11, Reihe 3, Berufliche Bildung 1992).

Die Zuständigkeit für die Durchführung der Berufsbildungsstatistik durch das Landesamt für Datenverarbeitung und Statistik NRW ergibt sich aus § 3 Abs.1 Nr.2 BStatG in Verbindung mit der Verordnung der Landesregierung des Landes Nordrhein-Westfalen über die zuständige Behörde für Bundesstatistiken. Die Auskunftspflicht der nach dem Berufsbildungsgesetz

zuständigen Stellen ist in § 5 BerBiFG festgelegt und die Aufgaben des Statistischen Bundesamtes beschreibt umfassend § 3 BStatG.

Im Bereich des öffentlichen Dienstes befragt vereinbarungsgemäß das Statistische Bundesamt die zuständigen Bundesbehörden unmittelbar und stellt anschließend den statistischen Landesämtern die Ergebnisse zur Verfügung.

Sofern die berichtspflichtigen Stellen außerhalb von Nordrhein-Westfalen liegen - dies ist der Fall bei der Patentanwaltskammer in München und der Berufsbildungsstelle Seeschifffahrt e.V. in Bremen - erhalten die jeweils zuständigen statistischen Landesämter die Datenmeldungen und leiten sie dann an das Landesamt für Datenverarbeitung und Statistik NRW weiter. (S.a. Übersicht 2.)

Berufliche Gliederung

Die berufssystematische Zuordnung der 514 in Nordrhein-Westfalen möglichen Ausbildungsberufe erfolgte bis einschließlich zum Jahre 1992 in Anlehnung an die vom Statistischen Bundesamt herausgegebene „Klassifizierung der Berufe“, Ausgabe 1975. Darin wird die Gesamtheit der Berufe streng hierarchisch in folgende Untereinheiten gegliedert:

Bereiche	fassen als oberste Einheit der Systematik diejenigen Berufe zusammen, die sich nach den Arbeitsaufgaben und der allgemeinen Art der Tätigkeit berühren.
Abschnitte	umfassen diejenigen Berufe eines Berufsbereiches, die sich nach Berufsaufgabe, Berufstätigkeit, Art des verarbeiteten Materials oder in anderer Hinsicht ähneln.
Gruppen	fassen fachlich näher zueinandergehörende, ihrer Berufsaufgabe und Tätigkeit nach verwandte Berufe zusammen.
Ordnungen	bilden die Basiseinheiten des Klassifizierungssystems. Die hier zusammengefaßten Berufe sind nach dem Wesen ihrer Berufsaufgabe und Tätigkeit gleichartig.
Klassen	stellen einzelne Berufe, Berufsarten oder zugehörige Spezialisierungsformen dar.
Benennungen	bilden schließlich die untersten Bausteine der Berufssystematik, die bisher nur für interne Zwecke mit einer eigenständigen 6stelligen Kennziffer versehen wurden.

Inzwischen wurde vom Statistischen Bundesamt die Berufsklassifizierung revidiert („Klassifizierung der Berufe“, Ausgabe 1992), wobei die Inhalte und Abgrenzungen der Berufsbereiche und -abschnitte unverändert blieben, jedoch auf den darunterliegenden Ebenen Gruppierungen umstrukturiert, gestrichen und neu gebildet wurden:

Gliederungseinheit	Kennziffer	Anzahl nach der Klassifizierung der Berufe	
		Ausgabe 1975	Ausgabe 1992
Berufsbereich	römische Ziffer	6	6
Berufsabschnitt	römische Ziffer mit Buchstabe	33	33
Berufsgruppe	arabische Ziffer - zweistellig	86	88
Berufsordnung	arabische Ziffer - dreistellig	328	369
Berufsklasse	arabische Ziffer - vierstellig	1689	2287

Für die berufliche Gliederung der Berufsbildungsstatistik 1993 wurde erstmals diese revidierte Fassung der Berufsklassifizierung angewandt, so daß sich in vielen Fällen die Kennziffern der Berufe gegenüber der Veröffentlichung von 1992 geändert haben (s.a. Anhang 5.1) und in den Zeitreihen, die nun nach der aktuellen Klassifizierung der Berufe systematisiert sind, Datenverschiebungen gegenüber dem Vorjahr in denjenigen Berufsgruppen auftreten können, in denen Ausbildungsberufe einer neuen Berufsgruppe zugeordnet wurden (s.a. Anhang 5.2).

Berufsordnungen und -abschnitte werden im Rahmen dieser Veröffentlichung nicht zur Einteilung der Berufe herangezogen, lediglich Berufsgruppen und -bereiche werden als Gliederungseinheit und zur Bildung von Zwischensummen genutzt. Je Berufsbenennung (= Beruf) wird als Kennziffer die zugehörige Berufsklasse angegeben.

Die in Nordrhein-Westfalen 514 möglichen Ausbildungsberufe verteilen sich nach der neuen Klassifizierung auf 333 Berufsklassen, 71 Berufsgruppen und 5 Berufsbereiche.

Berufsausbildung Behinderteter

Für die Ausbildung von Personen, die infolge körperlicher, geistiger oder seelischer Behinderung nicht nach der Ausbildungsordnung in einem anerkannten Ausbildungsberuf ausgebildet werden können, sehen das Berufsbildungsgesetz und die Handwerksordnung besondere Regelungen vor. Danach können Behinderte in einem Ausbildungsberuf abweichend von der Ausbildungsordnung ausgebildet werden (§ 48 Abs.1 BBiG bzw. § 42b Abs.1

HwO), damit eine auf die Belange der Behinderung abgestellte Berufsausbildung ermöglicht wird.

Die zuständigen Stellen, die Industrie- und Handelskammern, Handwerkskammern sowie die Landwirtschaftskammern, haben im Rahmen ihrer nach § 44 BBiG bzw. § 41 HwO gegebenen Regelungsmöglichkeiten Vorschriften für die Ausbildung Behinderter erlassen. Dabei handelt es sich z.T. um Grundsätze für eine behindertengerechte Ausbildung in einem anerkannten Ausbildungsberuf, z.T. um besondere Ausbildungsregelungen für Behinderte.

Ab 1987 liegen erstmalig Daten über sämtliche Merkmale der Auszubildenden nach dem bundeseinheitlichen Erhebungsprogramm (s. Übersicht 3) für Auszubildende in Ausbildungsberufen nach § 48 BBiG bzw. § 42b HwO vor. Sie werden in den entsprechenden Tabellen über Auszubildende ausgewiesen. Die zu diesen Ausbildungsberufen bis zum Jahr 1986 mit eingeschränktem Merkmalskatalog gemachten Angaben sind in der Tabelle A 2.3 enthalten.

Berufsausbildungsverhältnis

Siehe Stichwort „Ausbildungsvertrag“.

Berufsbereich

Siehe Stichwort „Berufliche Gliederung“.

Berufsbildungsgesetz (BBiG)

Das Berufsbildungsgesetz stellt eine einheitliche Gesamtregelung für die nichtschulische (betriebliche) berufliche Bildung in den verschiedenen Ausbildungsbereichen, ohne den des Handwerks, dar. Es gilt nicht für die Berufsbildung in einem öffentlich-rechtlichen Dienstverhältnis und auf Handelsschiffen, die die Bundesflagge führen. Es gilt ebenfalls nicht für die Berufsbildung im Handwerk, die, bis auf die Anwendung der gleichen vertragsrechtlichen Vorschriften nach §§ 3-19 BBiG, in der Handwerksordnung geregelt wird.

Berufsgruppe

Siehe Stichwort „Berufliche Gliederung“.

Berufskennziffer

Siehe Stichwort „Berufliche Gliederung“.

Beschäftigungsart

Siehe Stichwort „Ausbildungsberater“.

Bezeichnung des Ausbildungsberufes

Zur Verdeutlichung der Tatsache, daß den weiblichen Jugendlichen grundsätzlich die Ausbildung in den meisten Ausbildungsberufen offensteht, werden die anerkannten Ausbildungsberufe in der männlichen und weiblichen Form der Bezeichnung ausgewiesen, unabhängig davon, welche in der jeweiligen Ausbildungsordnung angegeben ist. Die Berufe, in denen Rechtsvorschriften die Beschäftigung von Frauen verbieten, werden nur mit der männlichen Form der Bezeichnung ausgewiesen, z.B. Bergmechaniker, Metallformer und Metallgießer, Gießereimechaniker u.a. (s.a. Stichwort „Ausbildungsberuf“).

Datenbereitstellung

Die Bereitstellung der Daten zur Berufsbildungsstatistik erfolgte bislang je Ausbildungsbereich in unterschiedlicher Form und in unterschiedlichen Merkmalsausprägungen (s.a. Übersicht 3).

Bis 1992 einschließlich wurden z.B. von den Handwerkskammern (Datenlieferanten im Ausbildungsbereich „Handwerk“) die Mehrzahl der Daten als kammerintern geführte Geschäftsstatistiken auf eigenen Belegen zur Verfügung gestellt (Sekundärstatistik). Die Daten über Auszubildende mit neu abgeschlossenem Ausbildungsvertrag nach schulischer Vorbildung, über ausländische Auszubildende nach dem Land der Staatsangehörigkeit sowie über Fortbildungsprüfungen wurden dagegen primärstatistisch (d.h. auf Belegen, die ausschließlich für Zwecke der amtlichen Statistik entwickelt wurden) erhoben.

Ab dem Berichtsjahr 1993 ist die Verwendung der amtlichen Erhebungsvordrucke (Berichtstabellen) für alle auskunftspflichtigen Stellen zunächst einmal obligatorisch. Anstelle der ausgefüllten amtlichen Erhebungsvordrucke akzeptiert das LDS NRW auch mit EDV erstellte Berichtstabellen, sofern diese inhaltlich und formal den amtlichen Erhebungsvordrucken voll entsprechen. So kommt z.B. ein Teil der Industrie- und Handelskammern in NRW seiner Berichtspflicht weitgehend mittels Berichtstabellen nach, die von der IHK-GfI, Dortmund, maschinell erstellt wurden.

Für eine zügigere und kostengünstigere Datenübernahme zur Berufsbildungsstatistik bleibt eine Datenbereitstellung zumindest der beiden zahlenmäßig größten Ausbildungsbereiche „Industrie, Handel u.a.“ sowie „Handwerk“ auf maschinell lesbaren Datenträgern bzw. per Datenfernübertragung weiterhin anzustreben.

Externenprüfung

Die Statistik der Abschlußprüfungen weist ebenfalls Prüfungen von externen Teilnehmern nach, denn Anspruch auf Zulassung zur Abschlußprüfung haben auch Berufstätige mit langer Berufspraxis ohne ordnungsgemäße Berufsausbildung sowie Personen, die in berufsbildenden Schulen oder sonstigen Einrichtungen ausgebildet worden sind, sofern diese Ausbildung der Berufsausbildung in einem anerkannten Ausbildungsberuf entspricht (z.B. Bürokaufmann/-frau, Hauswirtschaftler/-in).

Externe Prüfungsteilnehmer sind somit Jugendliche oder Erwachsene, die nicht im dualen System ausgebildet werden, so daß sie, da sie keine Auszubildenden sind, in der Statistik der Auszubildenden nicht nachgewiesen werden. Sofern sie jedoch eine Abschlußprüfung in einem anerkannten Ausbildungsberuf vor dem Prüfungsausschuß der jeweiligen zuständigen Stelle ablegen, werden ihre Prüfungen statistisch erfaßt.

Als externe Prüfungsteilnehmer werden auch solche Jugendlichen gezählt, die die Abschlußprüfung nicht bestanden und keine Verlängerung des Ausbildungsvertrages bis zu einer möglichen Wiederholungsprüfung beantragt haben. Dies kann z.B. dann der Fall sein, wenn der Jugendliche nach Ablauf der Ausbildungszeit bis zur Wiederholungsprüfung im Ausbildungsbetrieb als Mitarbeiter weiterbeschäftigt wird.

Da die Zahl der externen Prüfungsteilnehmer in der Statistik der Abschlußprüfungen enthalten ist, kann die Zahl der Prüfungsteilnehmer in bestimmten Ausbildungsberufen (z.B. Berufskraftfahrer/-in) größer sein als die der Auszubildenden. In der Tabelle B III 1.2.2 werden die externen Prüflinge separat nachgewiesen.

Fachliche Eignung, pädagogische Eignung, persönliche Eignung

Auszubildende darf nur ausbilden, wer persönlich und fachlich geeignet ist.

Persönlich nicht geeignet ist insbesondere, wer Kinder und Jugendliche nicht beschäftigen darf oder wer wiederholt oder schwer gegen das BBiG bzw. die HwO oder die aufgrund dieser Gesetze erlassenen Vorschriften und Bestimmungen verstoßen hat (§ 20 Abs.2 BBiG bzw. § 21 Abs.2 HwO).

Fachlich nicht geeignete Personen sind solche, die die erforderlichen beruflichen Fertigkeiten und Kenntnisse oder die berufs- und arbeitspädagogischen Kenntnisse nicht besitzen (§ 20 BBiG).

Die Voraussetzungen für die fachliche Eignung sind für die Bereiche

- gewerbliche Wirtschaft und Bergwesen (§ 76 BBiG),
- graphisches Gewerbe (§ 77 BBiG),
- Landwirtschaft (§ 80 BBiG),

- freie Berufe (§§ 88, 90, und 92 BBiG) und
- Hauswirtschaft (§ 94 BBiG)

im Berufsbildungsgesetz besonders geregelt. Für den Bereich des Handwerks gelten die Bestimmungen der §§ 21 Abs.3 HwO (Meisterprüfung) und 22 HwO (sonstige Zuerkennung der fachlichen Eignung). Im Tabellenteil bezieht sich das Merkmal der fachlichen Eignung ausschließlich auf den Erwerb der beruflichen Fertigkeiten und Kenntnisse. Die berufs- und arbeitspädagogischen Kenntnisse werden unter dem Merkmal „pädagogische Eignung“ zusammengefaßt.

Der Gesetzgeber fordert als erweiterte Eignung (§ 21 BBiG) über die fachliche Eignung hinaus, daß der Erwerb berufs- und arbeitspädagogischer Kenntnisse nachzuweisen ist. Diese berufs- und arbeitspädagogischen Kenntnisse sind im § 2 der jeweiligen AEVO festgelegt (s.a. Stichwort „Ausbilder-Eignungsverordnung“). Die z.Z. vorliegenden Ausbilder-Eignungsverordnungen schreiben übereinstimmend vor, daß das Ausbildungspersonal die erforderlichen berufs- und arbeitspädagogischen Kenntnisse grundsätzlich nachzuweisen hat. Für das Handwerk sind entsprechende Bestimmungen in der Verordnung über gemeinsame Anforderungen in der Meisterprüfung enthalten bzw. der Nachweis kann unter bestimmten Voraussetzungen entfallen (s.a. Stichwort „Ausbilder-Eignungsprüfung“).

Wer fachlich nicht geeignet ist oder wer nicht selbst ausbildet, darf Auszubildende nur einstellen, wenn er persönlich geeignet ist und einen Ausbilder bestellt, der persönlich und fachlich für die Berufsausbildung geeignet ist (§ 20 Abs.4 BBiG bzw. § 21 Abs.4 HwO).

Fortbildungsprüfung/Meisterprüfung

Aufgabe der beruflichen Fortbildung ist es, die beruflichen Kenntnisse und Fertigkeiten zu erhalten, zu erweitern, der technischen Entwicklung anzupassen oder den beruflichen Aufstieg zu ermöglichen.

Meisterprüfungen werden in der Regel mit dem Ziel durchgeführt, festzustellen, ob der Prüfling befähigt ist, einen Betrieb selbständig zu führen und Auszubildende ordnungsgemäß auszubilden. Sie ersetzen durch ihren pädagogischen Prüfungsteil die Ausbilder-Eignungsprüfung gemäß AEVO.

Die zuständigen Stellen können zum Nachweis von Kenntnissen, Fertigkeiten und Erfahrungen, die durch berufliche Fortbildung erworben wurden, Prüfungen durchführen. Diese Prüfungen haben den besonderen Erfordernissen beruflicher Erwachsenenbildung zu entsprechen und können wiederholt werden.

Die zuständigen Stellen sind ermächtigt, für ihren regionalen Bereich Inhalt, Ziel, Anforderungen, Verfahren und Zulassungsvoraussetzungen der Prüfungen zu regeln (§ 46 Abs.1 BBiG, § 42 Abs.1 HwO). Dem Bund bieten § 46 Abs.2 BBiG und § 42 Abs.2 HwO in den unterschiedlichen Ausbildungsbereichen analoge Regelungsmöglichkeiten.

Für die bundeseinheitliche Ordnung der Fortbildungs- bzw. Meisterprüfungen wurde mit

- § 46 Abs.2 BBiG (Industrie, Handel u.a. sowie öffentlicher Dienst),
- § 46 Abs.2 BBiG in Verbindung mit § 77 Abs.5 BBiG (graphisches Gewerbe),
- § 42 Abs.2 HwO (Handwerk),
- § 81 Abs.4 BBiG (Landwirtschaft),
- § 95 Abs.4 BBiG (städtische Hauswirtschaft) und
- § 142 Abs.1 Seemannsgesetz (Seeschifffahrt)

eine einheitliche Rechtsgrundlage geschaffen. Die Anforderungen in den Meisterprüfungen in einem Gewerbe der Anlage A zur Handwerksordnung (Handwerksmeisterprüfungen) sind nach §§ 45 und 122 Abs.2 HwO grundsätzlich bundeseinheitlich geregelt.

Zusätzlich gibt es im Handwerk die Möglichkeit, Fortbildungslehrgänge, die nicht mit dem Erwerb des Meistertitels abschließen, zu besuchen. Daten über Teilnehmer an den entsprechenden Fortbildungsprüfungen werden im Rahmen der Berufsbildungsstatistik erst ab dem Jahr 1986 erfaßt.

Die Fortbildungs- und Meisterprüfungen setzen im Normalfall eine abgeschlossene Berufsausbildung und eine Mindestdauer an Berufspraxis voraus.

Handwerksordnung

Das Gesetz zur Ordnung des Handwerks (Handwerksordnung) regelt u.a. die Berufsausbildung im Handwerk. Die vertragsrechtlichen Vorschriften des BBiG (§§ 3-19) werden entsprechend angewandt.

Kammerbezirk

Datenangaben zur Berufsbildungsstatistik werden in den Ausbildungsbereichen „Industrie, Handel u.a.“, „Handwerk“, „Landwirtschaft“, „Freie Berufe“ sowie „Sonstige“ von den zuständigen Kammern, auf Kammerbezirksebene aggregiert, zur Verfügung gestellt. Die Kammerbezirke der einzelnen Ausbildungsbereiche sind nicht deckungsgleich.

Im Bereich des öffentlichen Dienstes sind die zuständigen und damit auskunftspflichtigen Stellen in den meisten Fällen zugleich die ausbildenden Stellen bzw. die jeweiligen Aufsichtsbehörden, deren regionale Zuständigkeit unterschiedlich ist. Damit ist für den öffentlichen Dienst eine Regionalisierung der Daten unterhalb der Landesebene nur beschränkt möglich.

Kennziffer

Siehe Stichwort „Berufliche Gliederung“.

Lehrlinge

Siehe Stichwort „Auszubildende/Lehrlinge“.

Lehrlingsrolle

Siehe Stichwort „Verzeichnis der Ausbildungsverhältnisse“.

Neu abgeschlossene Ausbildungsverträge (1.10.1992 - 30.9.1993)

Siehe Erläuterungen zur Berufsbildungsstatistik zum 30.9.1993

Neu abgeschlossene Ausbildungsverträge (1.1.1993 - 31.12.1993)

Zum Stichtag 31.12. jeden Jahres werden diejenigen Auszubildenden erhoben, deren Ausbildungsvertrag im Berichtsjahr neu abgeschlossen wurde und deren Ausbildung tatsächlich begonnen hat.

Diese Ausbildungsverträge werden nicht als neu abgeschlossen gezählt, wenn sie am Stichtag 31.12. nicht mehr bestehen (d.h., noch im Berichtsjahr wieder gelöst wurden). Sie werden dann als vorzeitig gelöste Ausbildungsverhältnisse ausgewiesen.

Anschlußverträge in der Stufenausbildung werden ebenfalls als Neuabschlüsse gezählt. Allerdings gibt es in Berufen mit Stufenausbildung auch die Möglichkeit, einen Ausbildungsvertrag über die erste und zweite Stufe zusammen abzuschließen, wie z.B. einen Vertrag über die Ausbildung zum Maurer/zur Maurerin. In diesem Fall werden die Auszubildenden die Prüfung nach Abschluß der ersten Stufe - hier: Hochbaufacharbeiter/-in - als Zwischenprüfung im Ausbildungsberuf „Maurer/-in“ ablegen und bei Eintritt in die 2. Stufe der Ausbildung nicht als Auszubildende mit neu abgeschlossenem Ausbildungsvertrag gezählt.

Diese unterschiedliche Vertragsgestaltung in Ausbildungsberufen mit Stufenausbildung führt dazu, daß der Anteil der Auszubildenden im 1. Ausbildungsjahr an den Auszubildenden mit neu abgeschlossenem Ausbildungsvertrag in Ausbildungsberufen der 2. bzw. 3. Stufe (z.B. Textilmechaniker/-in - Weberei, Bekleidungsfertiger/-in) sehr niedrig ist, denn je nach Vertragsabschluß können die Neuzugänge dem 1., 2. oder auch dem 3. Ausbildungsjahr zugeordnet werden.

Auch Ausbildungsberufe mit einem hohen Anteil von Studienberechtigten bzw. Absolventen der Berufsfachschule oder des Berufsgrundschuljahres, deren Vorkenntnisse als erstes Jahr der Berufsausbildung angerechnet werden (z.B. Justizangestellte(r), Industriekaufmann/-frau, Kaufmann/-frau im Groß- und Außenhandel), weisen einen niedrigen Anteil von solchen Auszubildenden aus, die mit dem 1. Ausbildungsjahr beginnen.

Die Zahl der neu abgeschlossenen Ausbildungsverträge umfaßt weiterhin

- Auszubildende, die ein bestehendes Ausbildungsverhältnis vorzeitig gelöst haben und nun ihre Berufsausbildung in einem anderen Ausbildungsberuf und ggf. in einem anderen Ausbildungsbetrieb weiterführen (Ausbildungswechsler),
- Auszubildende, die ihre Berufsausbildung im ursprünglichen Ausbildungsberuf in einem anderen Ausbildungsbetrieb fortsetzen (Betriebswechsler) sowie
- Auszubildende, die bereits eine betriebliche Berufsausbildung abgeschlossen haben und eine zweite betriebliche Berufsausbildung beginnen.

Die im Ausbildungsbereich „Landwirtschaft“ neu abgeschlossenen Ausbildungsverträge für die Fremdlehre, die nach Abschluß einer Ausbildung im elterlichen Betrieb angetreten wird, zählen nicht zu den neu abgeschlossenen Ausbildungsverträgen.

Probezeit

Das Berufsausbildungsverhältnis beginnt mit der Probezeit. Sie muß mindestens einen Monat und darf höchstens drei Monate betragen (§ 13 BBiG). Während der Probezeit können beide Vertragspartner ohne die Einhaltung einer Kündigungsfrist kündigen (§ 15 Abs.1 BBiG, s.a. Stichwort „Vorzeitige Lösung des Berufsausbildungsverhältnisses“).

Bisher wurden Daten über vorzeitig gelöste Ausbildungsverträge in der Probezeit ausschließlich von den Handwerkskammern zur Verfügung gestellt. Ab dem Berichtsjahr 1993 ist diese Merkmalsausprägung Erhebungstatbestand für sämtliche Ausbildungsbereiche.

Rehabilitanden

Siehe Stichwort „Umschulung“.

Schulische Vorbildung

Im Jahre 1981 wurden im Ausbildungsbereich „Industrie, Handel u.a.“ erstmals die Auszubildenden nach schulischer Vorbildung erfaßt (Stichtag: 31. Dezember), jedoch erfolgte zu diesem Zeitpunkt der Nachweis ausschließlich für den Bestand insgesamt und untergliedert nach Tätigkeitsschwerpunkten (gewerbliche bzw. kaufmännische Berufe). Ab 1984 wurde dann die schulische Vorbildung je Ausbildungsberuf nachgewiesen.

Für die Ausbildungsbereiche „Öffentlicher Dienst“, „Landwirtschaft“ und „Sonstige“ konnten ab dem Berichtsjahr 1983, für die freien Berufe ab dem Berichtsjahr 1986 erstmals Daten je Ausbildungsberuf veröffentlicht werden.

Vom Handwerk wurden dagegen abweichend von den übrigen Ausbildungsbereichen ab dem Jahr 1983 Daten über die schulische Vorbildung der Auszubildenden mit neu abgeschlossenen Ausbildungsvertrag nach Handwerksgruppen und ausgewählten Ausbildungsberufen zur Verfügung gestellt.

Die schulische Vorbildung der Auszubildenden wird zwei Kategorien zugeordnet, und zwar der

a) der allgemeinen schulischen Vorbildung und der

b) der beruflichen schulischen Vorbildung.

Die Merkmalsausprägungen „ohne/mit Hauptschulabschluß“, „Fachoberschulreife“ sowie „Hoch- bzw. Fachhochschulreife“ zählen zur allgemeinen schulischen Vorbildung, die Ausprägungen „Besuch des Berufsgrundschuljahres“, „Besuch der Berufsfachschule“ sowie „Besuch der Vorklasse zum Berufsgrundschuljahr bzw. des Berufsvorbereitungsjahres“ zur beruflichen schulischen Vorbildung.

Wegen der Bildungssituation in den neuen Bundesländern wurde 1993 der Abschluß der „Polytechnischen Oberschule“ sowie der einer „Hilfsschule (einschließlich der Abgänger aus Sonder- und Förderschulen)“ zusätzlich in den Fragenkatalog aufgenommen.

Die Zuordnung der Auszubildenden erfolgt danach, welche Schulform zuletzt besucht bzw. welcher Abschluß dort erreicht wurde. Daher ist ein vollständiger Nachweis der allgemeinen schulischen Vorbildung von Auszubildenden nicht zu erbringen; d.h. ein Auszubildender, der den Realschulabschluß erreicht und anschließend das Berufsgrundschuljahr absolviert hat, wird statistisch als „Auszubildender mit Besuch des Berufsgrundschuljahres“ nachgewiesen.

Die Verschiebung von Merkmalsanteilen als Folge der unterschiedlichen Ausbildungszeiten bei einigen Ausbildungsberufen wirkt sich besonders bei der Auswertung der Auszubildenden nach der schulischen Vorbildung aus. Da beispielsweise den Abiturienten die Ausbildungszeit in der Regel um ein Jahr verkürzt wird und deren durchschnittliche Ausbildungszeit somit statt z.B. drei Jahre nur noch zwei Jahre beträgt, sind Auszubildende mit Abitur im Gesamtbestand geringer vertreten als innerhalb eines Ausbildungsjahrganges

(z.B. repräsentiert von den Auszubildenden mit neu abgeschlossenem Ausbildungsvertrag bzw. den Prüfungsteilnehmern eines Berichtsjahres).

Aufgrund des Dritten Rechtsbereinigungsgesetzes (s.a. Rechtsgrundlagen der Berufsbildungsstatistik), das u.a. die Erhebung der schulischen Vorbildung von Auszubildenden mit neu abgeschlossenem Ausbildungsvertrag (und nicht mehr aller Auszubildenden) in sämtlichen Ausbildungsbereichen anordnet, stehen erstmalig für das Berichtsjahr 1993 je Ausbildungsberuf die Daten eines gesamten Ausbildungsjahrganges der statistischen Auswertung zur Verfügung. Zugleich entfällt wegen der vorgenannten Problematik die Erfassung der schulischen Vorbildung des Auszubildendengesamtbestandes.

Seemannsgesetz

§ 142 Abs.1 Seemannsgesetz bildet die Rechtsgrundlage für die bundeseinheitliche Regelung der beruflichen und fachlichen Ausbildung auf Kauffahrteischiffen (Handelsschiffen), die die Bundesflagge führen. Diese Berufsbildung liegt außerhalb des Geltungsbereiches des Berufsbildungsgesetzes (§ 2 Abs.2 Ziff.2 BBiG).

Staatsangehörigkeit der Auszubildenden

Als ausländische Auszubildende gelten alle Auszubildenden ohne deutsche Staatsangehörigkeit, also auch staatenlose Auszubildende. Bei Vorliegen einer Doppel- bzw. Mehrfachstaatsangehörigkeit wird die Zuordnung der Auszubildenden zu einer Staatsangehörigkeit vorgenommen. Ist darunter die deutsche Staatsangehörigkeit, so gelten diese Auszubildenden als Deutsche.

Bis zum Jahr 1992 einschließlich wurden in der Berufsbildungsstatistik die ausländischen Auszubildenden aus folgenden ausgewählten Staaten (z.T. ehemalige Anwerbeländer) nachgewiesen: Griechenland, Italien, Jugoslawien (ehemaliges Staatsgebiet mit Slowenien, Kroatien, Bosnien-Herzegowina und Mazedonien), Portugal, Spanien, Türkei. Die übrigen Nationalitäten wurden unter der Position „mit sonstiger Staatsangehörigkeit“ zusammengefaßt.

Mit der Aktualisierung des Merkmalskatalogs wurde die Anzahl der zu erfragenden Nationalitäten erhöht, so daß nun sämtliche EG-Staaten, weitere Nachbarstaaten der Bundesrepublik Deutschland sowie Marokko mit in den Fragenkatalog aufgenommen wurden. Darüber hinaus wurden auch erstmals die weiblichen Auszubildenden je ausländischer Staatsangehörigkeit erhoben.

Des weiteren wurden im Rahmen der Berufsbildungsstatistik 1993 erstmalig die Auszubildenden mit ausländischer Staatsangehörigkeit je Ausbildungsberuf erfaßt.

Stichtag der Berufsbildungsstatistik

ist vereinbarungsgemäß der 31. Dezember jeden Jahres. Zu diesem Termin werden von den auskunftspflichtigen Stellen sowohl Bestands- (z.B. über Auszubildende, Ausbilder und Ausbildungsberater) als auch Verlaufsdaten (z.B. über Prüfungsteilnehmer) eines Berichtsjahres auf Erhebungsunterlagen zusammengestellt und an das LDS NRW weitergeleitet.

Ab dem Rücksendetermin der Erhebungsunterlagen (i.d.R. zwei Monate später) stehen dem LDS NRW die Daten zur Verarbeitung zur Verfügung.

Stufenausbildung

Berufsausbildung in sachlich und zeitlich aufeinander aufbauenden Stufen (§ 26 BBiG, § 26 HwO). Nach jeder Stufe ist sowohl ein Ausbildungsabschluß, der zur Berufstätigkeit befähigt, möglich, als auch die Fortsetzung der Berufsausbildung in weiteren Ausbildungsstufen.

- 1. Stufe: Grundbildung

Als breite Grundlage für eine weiterführende Fachbildung und als Vorbereitung auf eine vielseitige berufliche Tätigkeit werden Grundfertigkeiten und Grundkenntnisse vermittelt.

- 2. Stufe: allgemeine Fachbildung

Es wird besonders das fachliche Verständnis vertieft und die Fähigkeit der Auszubildenden gefördert, sich schnell in neue Aufgaben und Tätigkeiten einzuarbeiten.

- 3. Stufe: besondere berufliche Fachbildung

Den Auszubildenden werden besondere praktische und theoretische Kenntnisse vermittelt, die zur Ausübung einer spezialisierten und qualifizierten Berufstätigkeit erforderlich sind.

Soweit nicht bereits am Anfang der Ausbildung ein Berufsausbildungsvertrag über alle Stufen abgeschlossen wurde, sind für die zweite und dritte Stufe einer Stufenausbildung eigene Ausbildungsverträge neu abzuschließen. Diese Anschlußverträge werden im Rahmen der

Berufsbildungsstatistik als neu abgeschlossene Ausbildungsverträge erfaßt und nachgewiesen.

Ausbildungsordnungen mit Stufenausbildung gibt es derzeit im Ausbildungsbereich „Industrie, Handel u.a.“. Nach einigen dieser Ausbildungsordnungen wird ebenfalls in Betrieben des Handwerks oder in handwerksähnlichen Betrieben ausgebildet (s. a. Anhang 1.2).

Umschulung

Eine Umschulung im Sinne des § 47 BBiG bzw. § 42a HwO ist eine Maßnahme, die nach Inhalt, Art und Ziel sowie Dauer den besonderen Erfordernissen der beruflichen Erwachsenenbildung entspricht. Die Umschulung erfolgt entweder

- in einem anerkannten Ausbildungsberuf (§ 47 Abs.3 BBiG, § 42a Abs.3 HwO) oder
 - in einem anderen Beruf (§ 47 Abs.2 und 3 Satz 2 BBiG, § 42a Abs. 2 und 3 Satz 2 HwO).
- Im ersten Fall sind das Ausbildungsberufsbild, der Ausbildungsrahmenplan und die Prüfungsanforderungen des jeweiligen Ausbildungsberufes unter Berücksichtigung der besonderen Erfordernisse der Erwachsenenbildung zugrunde zu legen.

Im zweiten Fall regelt die zuständige Stelle den Inhalt, das Ziel, die Anforderung sowie das Verfahren der Abschlußprüfung, oder das Bundesministerium für Bildung und Wissenschaft bestimmt durch Rechtsverordnung Art, Ziel und Dauer der beruflichen Umschulung.

Die zuständige Stelle hat in beiden Fällen die Durchführung der Umschulung zu überwachen (§ 47 Abs.4 BBiG, § 42a Abs.4 HwO) und kann Prüfungen zum Nachweis der erworbenen Kenntnisse und Fähigkeiten durchführen (§ 47 Abs.2 BBiG, § 42a Abs.2 HwO).

Durch die Umschulungsmaßnahmen soll Erwachsenen der Übergang in eine andere geeignete berufliche Tätigkeit ermöglicht werden. Dieser Übergang wird häufig deshalb angestrebt, weil Erwachsene damit eine berufliche Erstausbildung erhalten wollen oder weil im erlernten Beruf die Beschäftigungschancen gering sind. Die Bundesanstalt für Arbeit fördert nach §§ 34 ff. AFG Teilnehmer an Umschulungsmaßnahmen. Rehabilitation ist die berufliche Umschulung Behinderter, soweit die Umschulung durch Eintritt der Behinderung erforderlich wird.

Umschüler können sowohl im dualen System als auch in den entsprechenden Fördereinrichtungen ausgebildet werden. Ein Beispiel für die Ausbildung in einem Berufsbildungszentrum ist die Umschulung von Häftlingen in der Justizvollzugsanstalt Geldern.

Eine Erhebung über den Gesamtbestand der Umschüler sieht das Berufsbildungsförderungsgesetz nicht vor. Dagegen werden in der Berufsbildungsstatistik Teilnehmer an Umschulungsprüfungen sowohl in anerkannten Ausbildungsberufen als auch in anderen Berufen nachgewiesen.

Die Teilnehmer an Umschulungsprüfungen in anerkannten Ausbildungsberufen sind in der Zahl der Teilnehmer an Abschlußprüfungen enthalten, während die Teilnehmer an Umschulungsprüfungen in anderen Berufen separat nachgewiesen werden.

Verzeichnis der anerkannten Ausbildungsberufe

Das Verzeichnis wird gemäß § 6 Abs.2 Nr.4 BerBiFG vom Bundesinstitut für Berufsbildung (BIBB) geführt und jährlich (1.10.1993) zusammen mit dem der für die Berufsbildung zuständigen Stellen veröffentlicht (zuletzt: Bekanntmachung des Verzeichnisses der anerkannten Ausbildungsberufe und des Verzeichnisses der zuständigen Stellen vom 23.2.1994 in der Beilage Nr. 88a zum Bundesanzeiger vom 10.5.1994, herausgegeben vom Bundesministerium der Justiz).

Die Veröffentlichung erfolgte 1981 ausnahmsweise durch das Bundesministerium für Bildung und Wissenschaft, da mit der Nichtigkeitserklärung des Ausbildungsplatzförderungsgesetzes (siehe auch „Rechtsgrundlage der Berufsbildungsstatistik“), in dem seinerzeit die Aufgaben des BIBB festgelegt worden waren, die Rechtsgrundlage für die Veröffentlichung des Verzeichnisses durch das Bundesinstitut für Berufsbildung entfiel.

Verzeichnis der Ausbildungsverhältnisse

Die Auszubildenden haben unverzüglich nach Abschluß des Berufsausbildungsvertrages bei der zuständigen Stelle/Kammer dessen Eintragung in das dort geführte Verzeichnis der Berufsausbildungsverhältnisse (Lehrlingsrolle bei den Handwerkskammern) zu beantragen. Sofern der Ausbildungsvertrag die Eintragungsvoraussetzungen erfüllt (§ 32 BBiG, § 29 HwO), wird sein wesentlicher Inhalt von der zuständigen Stelle/Kammer in das Verzeichnis eingetragen. Diese Verzeichnisse der Berufsausbildungsverhältnisse bilden die wesentliche Grundlage für die Erhebungen zur Berufsbildungsstatistik.

Vorzeitige Lösung des Berufsausbildungsverhältnisses

Ein Berufsausbildungsverhältnis endet entweder mit dem Ablauf der Ausbildungszeit (§ 14 Abs.1 BBiG), mit Bestehen der Abschlußprüfung vor Ablauf der Ausbildungszeit (§ 14 Abs.2 BBiG) oder mit der vorzeitigen Lösung durch eine der beiden Vertragsparteien (Kündigung bzw. Lösung).

Das Berufsbildungsgesetz unterscheidet die Kündigung während der Probezeit (§ 15 Abs.1 BBiG) und die Kündigung nach der Probezeit aus wichtigem Grund (§ 15 Abs.2 Nr.1 BBiG) sowie wegen Berufsaufgabe oder Berufswechsels des Auszubildenden (§ 15 Abs.2 Nr.2 BBiG). Die Kündigung muß schriftlich erfolgen (s. Formvorschriften nach § 126 Bürgerliches Gesetzbuch - BGB). Die Kündigung aus wichtigem Grund durch den Ausbildenden oder den Auszubildenden (z.B. wegen vertragswidrigen Verhaltens oder strafbarer Handlung) und die Kündigung des Auszubildenden wegen Berufsaufgabe oder -wechsels bedürfen der schriftlichen Angabe der Kündigungsgründe. Außerdem kann das Ausbildungsverhältnis im gegenseitigen Einvernehmen ohne Angabe von Gründen oder wegen anderer beim Ausbildenden liegender Gründe (Aufgabe des Betriebes, Wegfall der Ausbildungseignung) vorzeitig gelöst werden.

Bis zum Berichtsjahr 1990 einschließlich wurden zu den vorzeitig gelösten Ausbildungsverhältnissen auch die Gründe der Lösung erhoben. Da die letzte Änderung des Berufsbildungsförderungsgesetzes (s.a. Rechtsgrundlage der Berufsbildungsstatistik) deren Erfassung nicht mehr vorsieht, wurde ab dem Berichtsjahr 1991 die Erhebung der vorzeitig gelösten Ausbildungsverhältnisse nach Lösungsgründen eingestellt.

Bis zum Berichtsjahr 1992 einschließlich wurden die vorzeitig gelösten Ausbildungsverhältnisse in der Probezeit ausschließlich im Ausbildungsbereich „Handwerk“ nachgewiesen, jedoch ohne Angabe der vorzeitig gelösten Ausbildungsverhältnisse nach Ausbildungsjahren. In den übrigen Ausbildungsbereichen fehlte dagegen der Nachweis der vorzeitig gelösten Ausbildungsverhältnisse in der Probezeit, jedoch wurden die vorzeitig gelösten Ausbildungsverhältnisse nach Ausbildungsjahren angegeben.

Ab dem Berichtsjahr 1993 wird erstmalig einheitlich von sämtlichen Ausbildungsbereichen sowohl der Nachweis der vorzeitig gelösten Ausbildungsverhältnisse in der Probezeit als auch nach Ausbildungsjahren erbracht.

Es werden dabei diejenigen Ausbildungsverhältnisse erfaßt, die während des Kalenderjahres (Berichtszeitraum der Berufsbildungsstatistik) vorzeitig gelöst wurden. Dabei werden Ausbildungsverhältnisse, die bereits vor Ausbildungsbeginn, d.h. vor Vertragsantritt bzw. vor Beginn der Probezeit wieder gelöst wurden, nicht miterfaßt. Die vorzeitig gelösten Ausbildungsverhältnisse von Auszubildenden, die sich um verschiedene Ausbildungsplätze beworben haben, ein Ausbildungsplatzangebot angenommen, sich jedoch noch vor dem Ausbildungsbeginn für einen anderen Ausbildungsplatz entschieden haben und das erste Ausbildungsverhältnis lösen, werden z.B. nicht erhoben.

Auszubildende mit einem im Berichtsjahr neu abgeschlossenen Ausbildungsvertrag, die ihre Ausbildung begonnen, dann aber vorzeitig beendet haben, werden nicht als Auszubildende mit neu abgeschlossenem Ausbildungsvertrag (da ja ihr Ausbildungsverhältnis zum Stichtag 31. Dezember nicht mehr besteht), sondern als Auszubildende mit vorzeitig gelöstem Ausbildungsverhältnis erfaßt.

Die Berechnung der Lösungsquoten erfolgt in den Beiträgen ab 1983 im Gegensatz zu früheren Veröffentlichungen dadurch, daß die Zahl der vorzeitig gelösten Ausbildungsverhältnisse in Relation zu den neu abgeschlossenen Ausbildungsverträgen des betreffenden Berichtsjahres gesetzt wird. Das bietet gegenüber der bis dahin praktizierten Methode, die vorzeitigen Lösungen in Relation zum Gesamtbestand der Ausbildungsverhältnisse zu betrachten, den Vorteil, daß Verzerrungen durch die unterschiedliche Ausbildungsdauer (zwischen 12 und 42 Monaten) ausgeschlossen werden.

Wiederholungsprüfung

Siehe Stichwort „Abschlußprüfung“ bzw. „Fortbildungsprüfung/ Meisterprüfung“.

Zuständige Stelle

Die Regelung der Durchführung und Überwachung der Berufsausbildung im Sinne des Berufsbildungsgesetzes bzw. der Handwerksordnung verteilt sich auf eine Vielzahl von zuständigen Stellen. Sie liegt zumeist bei den öffentlich-rechtlichen Selbstverwaltungskörperschaften

- der Wirtschaft (Industrie- und Handelskammern, Handwerkskammern, Landwirtschaftskammern) und
- der Angehörigen der freien Berufe (Ärztengkammern, Apothekerkammern, Notarkammern, Patentanwaltskammer, Rechtsanwaltskammern, Steuerberaterkammern, Tierärztekammern, Zahnärztekammern).

Im öffentlichen Dienst und in der städtischen Hauswirtschaft fehlen entsprechende Selbstverwaltungskörperschaften, so daß ersatzweise im öffentlichen Dienst i.d.R. Behörden, in der städtischen Hauswirtschaft die jeweiligen Direktoren der Landwirtschaftskammern als Landesbeauftragte zuständig sind.

Im Ausbildungsberuf „Schiffsmechaniker/-in“ (betrieblicher Ausbildungsgang außerhalb des Geltungsbereiches des BBiG, s. § 2 Abs.2 Ziff.2 BBiG) überwacht die Berufsbildungsstelle Seeschiffahrt e.V. als zuständige Stelle die Durchführung der Berufsausbildung, fördert sie durch Beratung der Beteiligten und führt das Verzeichnis der Berufsausbildungsverhältnisse (§ 5 SMAusbV).

Gemäß § 5 Abs.2 BerBiFG in Verbindung mit § 15 BStatG sind die zuständigen Stellen zugleich auskunftspflichtige Stellen und somit Datenlieferanten der Berufsbildungsstatistik (s.a. Übersichten 1.1 und 1.2).

Übersichten nach Ausbildungsbereichen

Übersicht 1.1

Nach dem Berufsbildungsgesetz zuständige und somit auskunftspflichtige Stellen am 31.12.1993 nach Ausbildungsbereichen
(im Bereich des öffentlichen Dienstes nur die zuständigen Bundesbehörden)

Ausbildungsbereich Ausbildungsberuf/Geschäftsbereich	zuständige Stelle(n)
Industrie, Handel, Banken, Versicherungen, Gast- und Verkehrsgewerbe	16 Industrie- und Handelskammern
Handwerk	7 Handwerkskammern
Landwirtschaft	2 Landwirtschaftskammern
Öffentlicher Dienst¹⁾ (Land NRW) s. Übersicht 1.2	
Öffentlicher Dienst¹⁾ (Bund)	
Berufsbildung im Geschäftsbereich des	
Auswärtigen Amtes	Bundesverwaltungsamt
Bundesministeriums der Justiz	Bundesverwaltungsamt
Bundesministeriums des Innern und bei den dessen Aufsicht unter- stehenden Körperschaften, Anstalten und Stiftungen des öffent- lichen Rechts	Bundesverwaltungsamt
Bundesministeriums für Arbeit und Sozialordnung	
- bei der Bundesausführungsbehörde für Unfallversicherungen	Bundesversicherungsamt
- bei den Bundesverbänden der Orts-, Betriebs-, Innungs- und landwirtschaftlichen Krankenkassen	Bundesversicherungsamt
- bei den der Aufsicht des Bundesversicherungsamtes unterste- henden Körperschaften und Anstalten des öffentlichen Rechts	Bundesversicherungsamt
- bei den kassen(zahn)ärztlichen Bundesvereinigungen	Bundesversicherungsamt
- bei der Deutschen Bundespost im Ausbildungsberuf	Bundesversicherungsamt
Sozialversicherungsfachangestellter/-angestellte	Bundesversicherungsamt
- beim Bundesversicherungsamt	Bundesversicherungsamt
- beim Bundesarbeitsgericht im Ausbildungsberuf	Bundesverwaltungsamt
Justizangestellter/-angestellte	
- in der eigenen Behörde	Bundesverwaltungsamt
- beim Bundessozialgericht im Ausbildungsberuf	Bundesverwaltungsamt
Justizangestellter/-angestellte	
- bei der Bundesanstalt für Arbeitsschutz und Unfallforschung	Bundesverwaltungsamt
- im Ausbildungsberuf Fachange-stellter/-angestellte für Arbeitsförderung	Hauptstelle der Bundesanstalt für Arbeit
Bundesministeriums für Post- und Telekommunikation	Deutsche Bundespost, Postdienst Generaldirektion Deutsche Bundespost, Telekom Generaldirektion
Bundesministeriums für Bildung und Wissenschaft	Bundesverwaltungsamt
Bundesministeriums für Ernährung, Landwirtschaft und Forsten	Bundesverwaltungsamt
Bundesministeriums für Familie und Senioren ²⁾	
Bundesministeriums für Forschung und Technologie	Bundesverwaltungsamt
Bundesministeriums für Gesundheit	Bundesverwaltungsamt
Bundesministeriums für Frauen und Jugend	Bundesverwaltungsamt
Bundesministeriums für Raumordnung, Bauwesen und Städtebau	Bundesverwaltungsamt
Bundesministeriums für Umwelt, Naturschutz und Reaktorsicherheit	Bundesverwaltungsamt
Bundesministeriums für Verkehr	
- im Bereich der Deutschen Bundesbahn	Bundesbahnsozialamt
- in den übrigen Bereichen	Bundesministerium für Verkehr

Noch: Übersicht 1.1 Nach dem Berufsbildungsgesetz zuständige und somit auskunftspflichtige Stellen am 31.12.1993 nach Ausbildungsbereichen (im Bereich des öffentlichen Dienstes nur die zuständigen Bundesbehörden)	
Ausbildungsbereich Ausbildungsberuf/Geschäftsbereich	zuständige Stelle(n)
Noch: Öffentlicher Dienst¹⁾ (Bund)	
Berufsbildung im Geschäftsbereich des Bundesministeriums für Verteidigung	Wehrbereichsverwaltung III
Bundesministeriums für Wirtschaft	Bundesverwaltungsamt
Bundesministeriums für wirtschaftliche Zusammenarbeit	Bundesverwaltungsamt
Chefs des Bundeskanzleramtes	Bundesverwaltungsamt
Chefs des Presse- und Informationsamtes der Bundesregierung	Bundesverwaltungsamt
Präsidenten des Bundesrechnungshofes	Bundesverwaltungsamt
Präsidenten des Deutschen Bundestages	Bundesverwaltungsamt
Freie Berufe	
Pharmazeutisch-kaufm. Angestellter/Angestellte	2 Apothekerkammern
Arzthelfer/-in	2 Ärztekammern
Fachhilfe/-gehilfin in steuer- und wirtschaftsberatenden Berufen	3 Steuerberaterkammern, Wirtschaftsprüferkammer ³⁾ , Düsseldorf
Notarhilfe/-gehilfin	2 Notarkammern ⁴⁾
Patentanwaltsgehilfe/-gehilfin	Patentanwaltskammer, München
Rechtsanwalts-, Rechtsanwalts- und Notarhilfe/-gehilfin	3 Rechtsanwaltskammern
Tierarzthelfer/-in	2 Tierärztekammern
Zahnarzthelfer/-in	2 Zahnärztekammern
Sonstige	
Hauswirtschaftler/-in, Schwerpunkt städtischer Bereich, Hauswirtschaftshelfer/-in	2 Direktoren der Landwirtschaftskammern als Landesbeauftragte
Schiffsmechaniker/-in ⁵⁾	Berufsbildungsstelle Seeschifffahrt e.V., Bremen

Anmerkungen:

- 1) Die Zuständigkeiten im öffentlichen Dienst gelten für die Berufsbildung
 - a) in Ausbildungsberufen des öffentlichen Dienstes und
 - b) in Ausbildungsberufen anderer Ausbildungsbereiche (z.B. Industrie, Handel u.a.) in den Fällen der Überwachung der
 - Eignung der Ausbilder und der Ausbildungsstätte (§§ 23,24 BBiG / §§ 23a,24 HwO) und
 - der Durchführung der Ausbildung (§ 45 BBiG / § 41a HwO).
 Die eigentliche Durchführung der Berufsbildung (Ausnahme s. Begriffserläuterungen unter „Ausbildungsbereich“) wird dagegen von der zuständigen Stelle des betreffenden Ausbildungsbereiches geregelt.
- 2) Im Bereich des Bundesministeriums für Familie und Senioren fehlt die Bestimmung der zuständigen Stelle (Es wird z.Z. noch nicht ausgebildet.).
- 3) Die Zuständigkeit wurde durch öffentlich-rechtliche Verträge nach Maßgabe der gesetzlichen Grundlage an die Steuerberaterkammern delegiert.
- 4) Im Zuständigkeitsbereich der Notarkammer Hamm werden keine Notar- sondern ausschließlich Rechtsanwalts- und Notarhilfen/-gehilfinen ausgebildet. Da jedoch für die Berufsbildung der Rechtsanwalts- und Notarhilfen/-gehilfinen die jeweilige Rechtsanwaltskammer zuständig ist, werden der Berufsbildungsstatistik faktisch nur von der Rheinischen Notarkammer Daten zur Verfügung gestellt.
- 5) Vergleichbarer betrieblicher Ausbildungsgang außerhalb des Geltungsbereiches des Berufsbildungsgesetzes (§ 2 Abs.2 Nr. 2 BBiG). Die zuständige Stelle wird durch § 5 SMAusbV bestimmt.

Übersicht 1.2

Nach dem Berufsbildungsgesetz zuständige und somit auskunftspflichtige Stellen am 31.12.1993 im Bereich des öffentlichen Dienstes NRW (ohne Bundesbehörden)

Ausbildungsberuf(e)/Fortbildungsberuf(e) zuständige Stelle(n)	Zuständig für die				
	Registrierung der Ausbildungsverhältnisse/Ausbilder	Abnahme der Abschluß- und Umschulungsprüfungen	Abnahme der Meister- bzw. Fortbildungsprüfungen	Abnahme der Ausbilder-Eignungsprüfungen	Bestellung der Ausbildungsberater
Assistent/-in an Bibliotheken Bezirksregierung Köln	x	x	x	x	x
Ausbildungsberufe bei den öffentlich-rechtlichen Versicherungsanstalten und deren Verbänden sowie bei den Industrie- und Handelskammern 16 Industrie- und Handelskammern	-	-	-	x	-
Ausbildungsberufe bei den Sparkassen sowie den Sparkassen- und Giroverbänden 2 Sparkassen- und Giroverbände	-	-	-	x	x
Ausbildungsberufe gem. § 3 Ziff. 1 der 2. Bbi-ZuVo ¹⁾ 15 Träger der Studieninstitute der kommunalen Verwaltung	-	-	-	x	-
Ausbildungsberufe im Bereich der Handwerksorganisation 7 Handwerkskammern	-	-	-	x	-
Bankkaufmann/-frau (im Bereich des öffentlichen Dienstes) 16 Industrie- und Handelskammern 2 Sparkassen- und Giroverbände	x -	x -	- x	- x	- x
Büroassistent/-in, Stenosekretär/-in²⁾ (= Bürogehilfe/-gehilfin in der Kommunalverwaltung³⁾)					
Fachangestellter/-angestellte für Bürokommunikation - Ausbildung bei den Gemeinden und Gemeindeverbänden 396 Gemeinden 35 Gemeindeverbände ⁴⁾ 37 Aufsichtsbehörden ⁵⁾ 15 Träger der Studieninstitute der kommunalen Verwaltung	x x -	- - -	- - -	- - -	- - x
- Ausbildung im Bereich der Landesverwaltung 44 Hochschulen Landesamt für Agrarordnung NRW (9 Ämter für Agrarordnung NRW) Landesamt für Datenverarbeitung und Statistik NRW Landesprüfungsamt für Verwaltungslaufbahnen NRW Präsident des Landtags NRW 5 Bezirksregierungen	x x x - x x	- - - x - -	x x x - x x	- - - - x -	x x x - x x
- Ausbildung bei den landesunmittelbaren Körperschaften des öffentlichen Rechts im Bereich der Sozialversicherung 2 Allgemeine Ortskrankenkassen/ 2 Landesverbände 278 Betriebskrankenkassen/ 1 Landesverband Brühler Krankenkasse (Ersatzkasse) 2 Gemeindeunfallversicherungsverbände 52 Innungskrankenkassen/ 2 Landesverbände 2 Kassenärztliche Vereinigungen 2 Kassenärztliche Vereinigungen Landesprüfungsamt für Verwaltungslaufbahnen NRW 2 Landesversicherungsanstalten 2 Landwirtschaftliche Krankenkassen/ Berufsgenossenschaften/Alterskassen 2 Medizinische Dienste der Krankenversicherungen	x x x x x x - x x x x x	- - - - - - x - - - - -	x x x x x x - x x x x x	x x x x x x - x x x x x	x x x x x x - x x x x x

Noch: Übersicht 1.2 Nach dem Berufsbildungsgesetz zuständige und somit auskunftspflichtige Stellen am 31.12.1993 im Bereich des öffentlichen Dienstes NRW (ohne Bundesbehörden)					
Ausbildungsberuf(e)/Fortbildungsberuf(e) zuständige Stelle(n)	Zuständig für die				
	Registrierung der Ausbildungsverhältnisse/ Ausbilder	Abnahme der Abschluß- und Umschulungsprüfungen	Abnahme der Meister- bzw. Fortbildungsprüfungen	Abnahme der Ausbilder-Eignungsprüfungen	Bestellung der Ausbildungsberater
Justizangestellter/-angestellte⁶⁾: Justizangestellter/-angestellte im Kanzleidienst (Bereich der ordentlichen Gerichtsbarkeit) Präsidenten der 3 Oberlandesgerichte NRW	x	x	x	x	x
Regierungsangestellter/-angestellte in der Sozialgerichtsbarkeit (Bereich der Sozialgerichtsbarkeit) Präsident des Landessozialgerichts NRW	x	x	x	x	x
Verwaltungsgerichtsanestellter/-angestellte im Kanzleidienst (Bereich der Verwaltungsgerichtsbarkeit) Präsident des Obergerichtsverwaltungsgerichts NRW	x	x	x	x	x
Kartograph/-in Landesvermessungsamt NRW Innenministerium NRW	x -	x -	- x ⁷⁾	- -	x -
Schwimmeistergehilfe/-gehilfin Bezirksregierung Düsseldorf	x	x	x	x	x
Sozialberater/-in (Gepr.) für ausländische Arbeitnehmer und ihre Familien Ministerium für Arbeit, Gesundheit und Soziales NRW	-	-	x	-	-
Sozialversicherungsfachangestellter/-angestellte Landesversicherungsamt NRW	x	x	x	x	x
Straßenwärter/-in 2 Landschaftsverbände	x	x	x	-	x
Vermessungstechniker/-in Landesamt für Agrarordnung NRW Landesvermessungsamt NRW 5 Bezirksregierungen Innenministerium NRW Ministerium für Umwelt, Raumordnung und Landwirtschaft NRW	x x x -	x x x -	- - - x ⁷⁾	- - - -	x x x -
Ver- und Entsorger/-in Landesamt für Wasser und Abfall NRW	x	x	x	-	x
Verwaltungsfachangestellter/-angestellte - Fachrichtung Allgemeine Verwaltung des Landes Geologisches Landesamt NRW 44 Hochschulen Landesamt für Agrarordnung NRW Landesamt für Besoldung und Versorgung NRW Landesamt für Datenverarbeitung und Statistik NRW Landeseichdirektion NRW Landesinstitut für Schule und Weiterbildung NRW Landesoberbergamt NRW Landesprüfungsamt für Verwaltungslaufbahnen NRW Landesversorgungsamt NRW Präsident des Landtags NRW 5 Bezirksregierungen Staatliches Materialprüfungsamt NRW	x x	- -	x x	- -	x x

Noch: Übersicht 1.2

Nach dem Berufsbildungsgesetz zuständige und somit auskunftspflichtige Stellen am 31.12.1993 im Bereich des öffentlichen Dienstes NRW (ohne Bundesbehörden)

Ausbildungsberuf(e)/Fortbildungsberuf(e) zuständige Stelle(n)	Zuständig für die				
	Registrierung der Ausbildungsverhältnisse/ Ausbilder	Abnahme der Ab- schluß- und Um- schulungs- prüfungen	Abnahme der Meister- bzw. Fort- bildungs- prüfungen	Abnahme der Ausbilder- Eignungs- prüfungen	Bestellung der Ausbildungs- berater
- Fachrichtung Handwerksorganisation und Industrie- und Handelskammern (Ausbildung bei den Kreishandwerkerschaften und Handwerksinnungen)					
7 Handwerkskammern	x	x	x	-	x
(Ausbildung bei den Handwerkskammern)					
7 Handwerkskammern	x	x	x	-	-
5 Bezirksregierungen	-	-	-	-	x
(Ausbildung bei den Industrie- und Handelskammern)					
16 Industrie- und Handelskammern	x	x	x	-	-
5 Bezirksregierungen	-	-	-	-	x
- Fachrichtung Kirchenverwaltung in den Gliedkirchen der Evangelischen Kirche in Deutschland⁸⁾					
2 Landeskirchenämter der evangelisch-lutherischen Kirche	x	x	x	x	x
- Fachrichtung Kommunalverwaltung⁹⁾					
396 Gemeinden	x	-	-	-	-
35 Gemeindeverbände ⁴⁾	x	-	-	-	-
37 Aufsichtsbehörden ⁵⁾	-	-	-	-	x
17 Träger der Studieninstitute der kommunalen Verwaltung	-	x	x	-	-
5 katholische (Erz-)Bistümer	x	-	-	-	x
Wasserbauer/-in Landesamt für Wasser und Abfall NRW	x	x	x	-	x

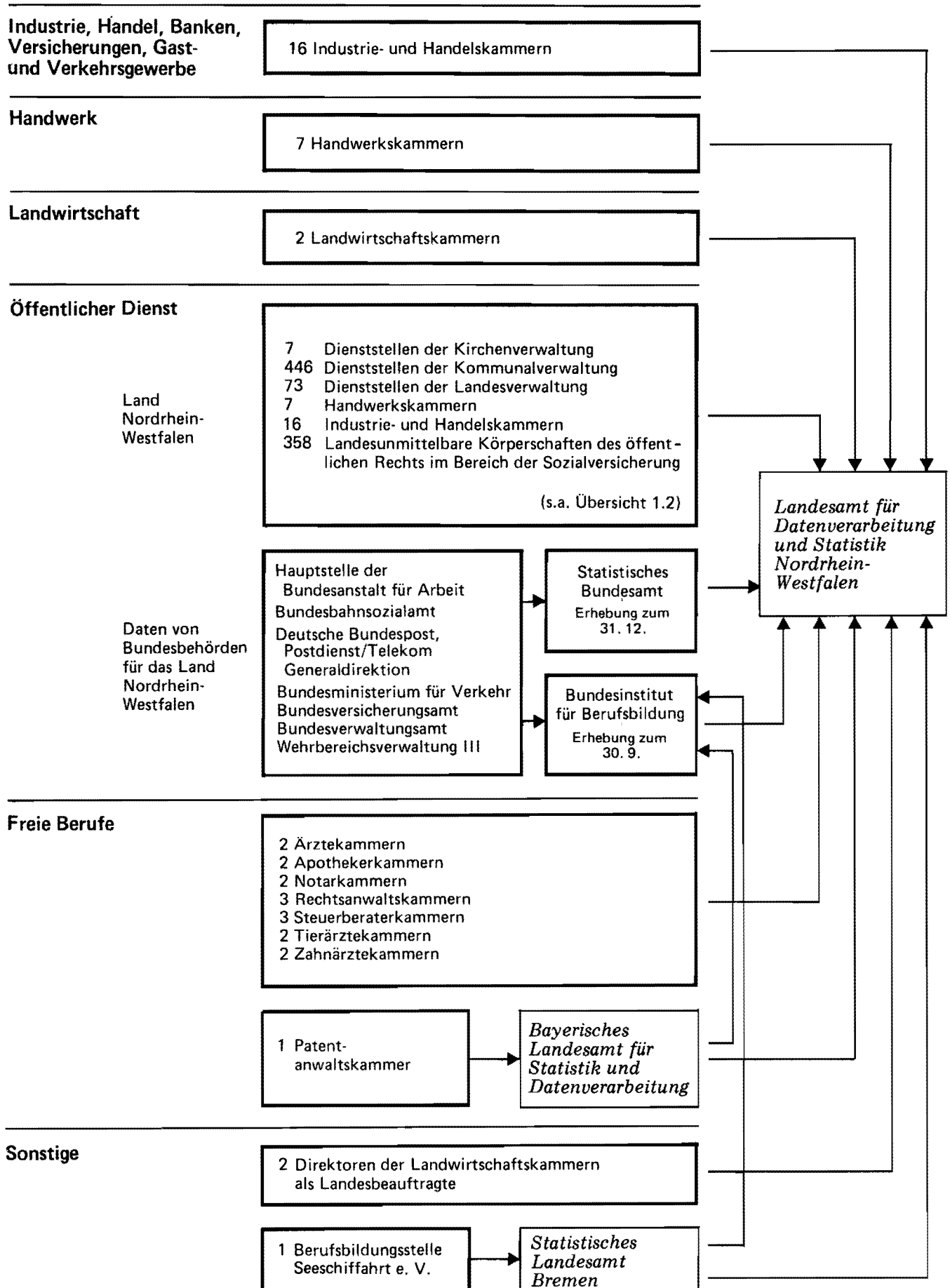
Anmerkungen:

- Ausbildungsberufe im Geschäftsbereich des Innenministeriums, des Finanzministeriums, des Ministeriums für Umwelt, Raumordnung und Landwirtschaft, des Ministeriums für Wissenschaft und Forschung und des Ministeriums für Wirtschaft, Mittelstand und Technologie sowie Ausbildungsberufe bei den Gemeinden und Gemeindeverbänden, den Landwirtschaftskammern und den Wasser- und Bodenverbänden
- Die Ausbildungsordnung wurde zum 1.8.1992 durch die Verordnung über die Berufsausbildung im Ausbildungsberuf: „Fachangestellter/-angestellte für Bürokommunikation“ vom 12.3.1992 aufgehoben (BGBl. I S. 507).
- Die Ausbildung und Datenbereitstellung erfolgte durch die Stadt Düsseldorf, die am 31.10.1946 die entsprechende „Ausbildungsordnung für weibliche Anlernlinge“ festgelegt hat.
- Zu den 35 Gemeindeverbänden zählen die 31 Kreise des Landes NRW, die Landschaftsverbände Rheinland und Westfalen-Lippe, der Kommunalverband Ruhrgebiet sowie der Landesverband Lippe.
- Die Aufsicht führt
 - über die 373 kreisangehörigen Gemeinden der jeweilige Oberkreisdirektor als untere staatliche Verwaltungsbehörde (§ 106a Abs.1 Gemeindeordnung NRW),
 - über die 31 Kreise (§ 46 Kreisordnung NRW) und 23 kreisfreien Städte (§ 106a Abs.2 Gemeindeordnung NRW) die jeweilige Bezirksregierung,
 - über die beiden Landschaftsverbände (§ 26 Abs.1 Landschaftsverbandsordnung), den Landesverband Lippe (§ 15 des Gesetzes über den Landesverband Lippe) und den Kommunalverband Ruhrgebiet (§ 28 Abs.1 des Gesetzes über den Kommunalverband Ruhrgebiet) das Innenministerium des Landes NRW.
- Die Ausbildung erfolgt in allen Bereichen nach der Ausbildungs- und Prüfungsordnung für Kanzleilehrlinge. Im Bereich der Finanz- und Arbeitsgerichtsbarkeit werden keine Justizangestellten ausgebildet.
- Fortbildung zur Zeit noch nicht geregelt
- Da die Ausbildung im Bereich der Evangelischen Kirche in Deutschland stattfindet, ist er kirchlicher Ausbildungsberuf (§ 1 der Verordnung über die Berufsausbildung zum Verwaltungsfachangestellten).
- Wenn die Ausbildung im Bereich der katholischen Kirche stattfindet, ist er kirchlicher Ausbildungsberuf (§ 1 der Verordnung über die Berufsausbildung zum Verwaltungsfachangestellten).
Von der Kassenzahnärztlichen Vereinigung Westfalen-Lippe wird nach einer Sondervereinbarung ausgebildet.

Zeichenerklärung:

- x Zuständigkeit trifft zu
- Zuständigkeit trifft nicht zu

Berichtsweg der Berufsbildungsstatistik in Nordrhein-Westfalen 1993



Übersicht 3
Datenlage der Berufsbildungsstatistik 1992 und 1993 nach Ausbildungsbereichen

Lfd. Nr.	Merkmale des bundeseinheitlichen Erhebungs- grundprogrammes ¹⁾	Datenlage im Ausbildungsbereich ...											
		IH	Hw	Lw	ÖD	FB	S ²⁾	IH	Hw	Lw	ÖD	FB	S ²⁾
		1992						1993					
1	Auszubildende am 31.12... nach												
	Anzahl	+	+	+	+	+	+	+	+	+	+	+	+
	Geschlecht	+	+	+	+	+	+	+	+	+	+	+	+
	Ausbildungsberuf	+	+	+	+	+	+	+	+	+	+	+	+
	schulischer Vorbildung	+	A	+	+	+	+	-	-	-	-	-	-
	Ausbildungsjahr	+	+	+	+	+	+	+	+	+	+	+	+
	Tätigkeitsschwerpunkt	+	+	-	-	-	-	+	+	-	-	-	-
2	Ausländische Auszubildende am 31.12... nach												
	Anzahl	+	+	+	+	+	+	+	+	+	+	+	+
	Geschlecht	-	-	-	-	-	-	+	+	+	+	+	+
	Ausbildungsberuf	-	A	+	+	+	+	+	+	+	+	+	+
	Tätigkeitsschwerpunkt	+	+	-	-	-	-	+	+	-	-	-	-
	Staatsangehörigkeit	+	+	+	+	+	+	+	+	+	+	+	+
3	Vorzeitig gelöste Ausbildungsverhältnisse in der Zeit vom 1.1. bis zum 31.12... nach												
	Anzahl	+	+	+	+	+	+	+	+	+	+	+	+
	Geschlecht	+	-	+	+	+	+	+	+	+	+	+	+
	Ausbildungsberuf	+	+	+	+	+	+	+	+	+	+	+	+
	Tätigkeitsschwerpunkt	+	+	-	-	-	-	+	+	-	-	-	-
	Ausbildungsjahr	+	-	+	+	+	+	+	+	+	+	+	+
	Lösung in der Probezeit	+	+	/	+	+	+	+	+	+	+	+	+
4a	Neu abgeschlossene Ausbildungsverträge in der Zeit vom 1.10. bis zum 30.9.19... nach												
	Anzahl	+	+	+	+	+	+	+	+	+	+	+	+
	Arbeitsamtsbezirk	+	+	+	+	+	+	+	+	+	+	+	+
	Ausbildungsberuf	+	+	+	+	+	+	+	+	+	+	+	+
	Verträgen mit regulärer Ausbildungsdauer	+	+	+	+	+	+	+	+	+	+	+	+
	Verträgen mit verkürzter Ausbildungsdauer	+	+	+	+	+	+	+	+	+	+	+	+
	Anschlußverträgen bei Stufenausbildung	+	-	-	-	-	-	+	-	-	-	-	-
4b	Neu abgeschlossene Ausbildungsverträge in der Zeit vom 1.1. bis zum 31.12.19... nach												
	Anzahl	+	+	+	+	+	+	+	+	+	+	+	+
	Geschlecht	-	-	-	-	-	-	+	+	+	+	+	+
	Ausbildungsberuf	+	+	+	+	+	+	+	+	+	+	+	+
	Tätigkeitsschwerpunkt	+	+	-	-	-	-	+	+	-	-	-	-
	schulischer Vorbildung	-	A	-	-	-	-	+	+	+	+	+	+
	Geburtsjahr	-	-	-	-	-	-	A	A	+	+	+	+
5	Ausbilder am 31.12... nach												
	Anzahl	+	-	+	+	+	+	+	-	+	+	+	+
	Geschlecht	+	-	+	+	+	+	+	-	+	+	+	+
	fachlicher Eignung	+	-	+	+	0	+	+	-	+	0	0	+
	pädagogischer Eignung	+	-	+	+	0	+	+	-	-	+	0	+

Noch: Übersicht 3 Datenlage der Berufsbildungsstatistik 1992 und 1993 nach Ausbildungsbereichen													
Lfd. Nr.	Merkmale des bundeseinheitlichen Erhebungsgrundprogrammes ¹⁾	Datenlage im Ausbildungsbereich ...											
		IH	Hw	Lw	ÖD	FB	S ²⁾	IH	Hw	Lw	ÖD	FB	S ²⁾
		1992						1993					
6	Teilnehmer an Abschlußprüfungen in der Zeit vom 1.1. bis zum 31.12... nach												
	Anzahl	+	+	+	+	+	+	+	+	+	+	+	+
	Geschlecht	+	+	+	+	+	+	+	+	+	+	+	+
	Ausbildungsberuf	+	+	+	+	+	+	+	+	+	+	+	+
	Tätigkeitsschwerpunkt	+	+	-	-	-	-	+	+	-	-	-	-
	Prüfungserfolg	+	+	+	+	+	+	+	+	+	+	+	+
	verkürzter Ausbildungsdauer	-	-	-	-	-	-	+	-	+	+	+	+
	Prüfungswiederholern	-	-	-	-	-	-	+	+	+	+	+	+
	Externen Prüfungsteilnehmern	-	-	+	-	+	+	+	-	+	+	+	+
7	Teilnehmer an Umschulungsprüfungen in der Zeit vom 1.1. bis zum 31.12... nach												
	Anzahl	+	-	-	-	-	-	+	-	+	+	+	+
	Geschlecht	+	-	-	-	-	-	+	-	+	+	+	+
	Prüfungserfolg	+	-	-	-	-	-	+	-	+	+	+	+
	Umschulungsmaßnahmen in anerkannten Ausbildungsberufen	+	-	-	-	-	-	+	-	+	+	+	+
	Art des Abschlusses in speziellen Umschulungsmaßnahmen	+	-	-	-	-	-	+	-	+	+	+	+
	Tätigkeitsschwerpunkt	-	-	-	-	-	-	+	-	-	-	-	-
8	Teilnehmer an Meisterprüfungen in der Zeit vom 1.1. bis zum 31.12... nach												
	Anzahl	+	+	+	+	0	+	+	+	+	+	0	+
	Geschlecht	+	+	+	+	0	+	+	+	+	+	0	+
	Beruf	+	+	+	+	0	+	+	+	+	+	0	+
	Wiederholungsprüfung	+	+	+	+	0	+	+	+	+	+	0	+
	Prüfungserfolg	+	+	+	+	0	+	+	+	+	+	0	+
9	Teilnehmer an Fortbildungsprüfungen in der Zeit vom 1.1. bis zum 31.12... nach												
	Anzahl	+	+	+	+	+	0	+	+	+	+	+	0
	Geschlecht	+	+	+	+	+	0	+	+	+	+	+	0
	Bezeichnung des Abschlusses	+	+	+	+	+	0	+	+	+	+	+	0
	Tätigkeitsschwerpunkt	+	+	-	-	-	-	+	+	-	-	-	0
	Wiederholungsprüfung	+	-	+	+	+	0	+	+	+	+	+	0
	Prüfungserfolg	+	+	+	+	+	0	+	+	+	+	+	0
10	Prüfungsteilnehmer zum Nachweis berufs- und arbeitspädagogischer Kenntnisse in der Zeit vom 1.1. bis zum 31.12... nach												
	Anzahl	+	0	+	+	0	+	+	+	+	+	0	+
	Geschlecht	+	0	+	+	0	+	+	+	+	+	0	+
	Prüfungserfolg	+	0	+	+	0	+	+	+	+	+	0	+

Noch: Übersicht 3
Datenlage der Berufsbildungsstatistik 1992 und 1993 nach Ausbildungsbereichen

Lfd. Nr.	Merkmale des bundeseinheitlichen Erhebungsgrundprogrammes ¹⁾	Datenlage im Ausbildungsbereich ...											
		IH	Hw	Lw	ÖD	FB	S ²⁾	IH	Hw	Lw	ÖD	FB	S ²⁾
		1992						1993					
11	Ausbildungsberater 3) am 31.12.19... nach												
	Anzahl	+	+	+	+	+	+	+	+	+	+	+	+
	Geschlecht 4)	+	+	+	+	+	+	+	+	+	+	+	+
	Geburtsdatum (Altersgruppen) 4)	+	+	+	+	+	+	+	+	+	+	+	+
	beruflicher Vorbildung 4)	+	+	+	+	+	+	+	+	+	+	+	+
	hauptberuflicher Tätigkeit	+	+	+	+	+	+	+	+	+	+	+	+
	fachlicher Zuständigkeit	+	+	0	0	0	0	+	-	0	0	0	0
	durchgeführten Besuchen von Ausbildungsstätten	+	H	/	H	-	H	+	+	+	+	+	+

Anmerkungen:

- 1) Die Erhebungstatbestände entsprechen den Vorgaben des BerBiFG vom 23. Dezember 1981 und den Änderungen durch das 3. Rechtsbereinigungsgesetz vom 28. Juni 1990 (s. Rechtsgrundlagen der Berufsbildungsstatistik). Die Daten werden von den zuständigen Stellen (i.d.R. Kammern) in aggregierter Form für den jeweiligen Zuständigkeitsbezirk geliefert. Eine tiefere regionale Aufgliederung ist nicht möglich.
- 2) Der Ausbildungsbereich „Sonstige“ setzt sich definitionsgemäß aus den Teilbereichen städtische Hauswirtschaft und Seeschifffahrt zusammen.
- 3) Die Daten von Bundesbehörden werden in dem Land geführt, in dem die Bundesstelle ihren Sitz hat.
- 4) Die Daten von Bundesbehörden lagen 1992 nicht auf Landesebene vor.

Zeichenerklärung:

- + Diese Daten werden veröffentlicht.
- Diese Daten werden z.Z. nicht (gesondert) erhoben.
- 0 Die Fragestellung trifft in diesem Fall nicht zu.
- / Datenlücken
- A Die Daten liegen je ausgewähltem Ausbildungsberuf vor.
- H Angaben liegen nur für die Besuche durch die hauptamtlich/hauptberuflich tätigen Ausbildungsberater vor

Übersicht 4
Ausbildungsberufe und Auszubildende am 31.12.1993 nach Art der Ausbildungsregelung und nach Ausbildungsbereichen

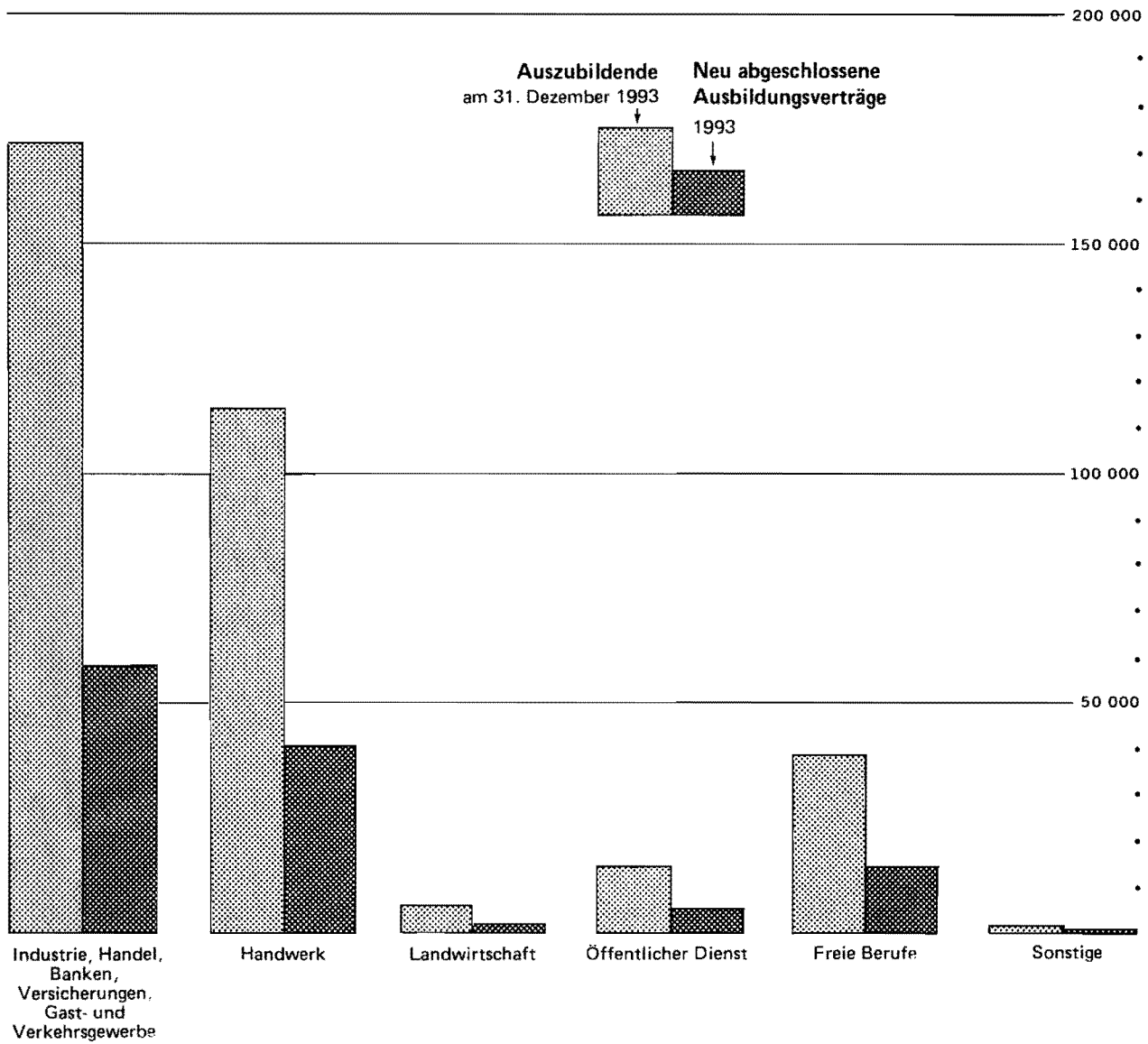
Art der Ausbildungsregelung a = Ausbildungsberufe b = besetzte Ausbildungsberufe c = Auszubildende			Ausbildungsberufe und Auszubildende						
			insgesamt	davon im Ausbildungsbereich					
				Industrie, Handel u.a.	Handwerk	Land- wirt- schaft	öffent- licher Dienst	freie Berufe	sonstige
1. Ausbildungsordnung nach § 25 Abs.1 BBiG bzw. HwO	a	309	176	96	12	15	9	1	
	b	266	148	85	10	13	9	1	
	c	315 798	154 720	105 448	4 982	12 152	36 902	1 594	
2. Ausbildungsordnung nach § 28 Abs.3 BBiG bzw. § 27 Abs.2 HwO	a	3	2	-	-	1	-	-	
	b	3	2	-	-	1	-	-	
	c	622	317	-	-	305	-	-	
3. Ausbildungsgang nach § 48 BBiG bzw. § 42b HwO	a	59	38	17	3	-	-	1	
	b	35	21	10	3	-	-	1	
	c	1 481	580	357	251	-	-	293	
4. Ausbildungsordnung nach § 142 Abs.1 Seemannsgesetz	a	1	-	-	-	-	-	1	
	b	1	-	-	-	-	-	1	
	c	-	-	-	-	-	-	-	
Regelung nach § 108 Abs.1 BBiG bzw. § 122 Abs.5 HwO									
5. ... für anerkannte Ausbildungsberufe	a	111	76	35	-	-	-	-	
	b	66	44	22	-	-	-	-	
	c	19 176	15 399	3 777	-	-	-	-	
6. ... für vergleichbar geregelte Ausbildungsberufe	a	2	1	-	-	1	-	-	
	b	2	1	-	-	1	-	-	
	c	2 185	649	-	-	1 536	-	-	
Rechtlich selbständige Ausbildungsberufe zusammen	a	485	293	148	15	17	9	3	
	b	373	216	117	13	15	9	3	
Weitere Ausbildungsberufe mit									
7. ... einer Übergangsregelung	b	32	30	-	-	1	1	-	
	c	1 443	311	-	-	-	1 132	-	
8. ... einer Ausbildungsordnung der gewerblichen Wirtschaft im Handwerk	b	26	-	26	-	-	-	-	
	c	3 869	-	3 869	-	-	-	-	
Auszubildende insgesamt	c	344 574	171 976	113 451	5 233	13 993	38 034	1 887	

1. Ausbildungsberuf, der nach Inkrafttreten des BBiG (1.9.1969) als Grundlage für eine geordnete und einheitliche Berufsausbildung sowie zu ihrer Anpassung an die technischen, wirtschaftlichen und gesellschaftlichen Erfordernisse und deren Entwicklung staatlich anerkannt oder dessen Ausbildungsordnung neu erlassen wurde bzw. staatlich anerkannter Ausbildungsberuf des Handwerks, dessen Ausbildungsordnung ebenfalls aus vorgenannten Gründen neu erlassen wurde
2. Ausbildungsvorschrift zur Entwicklung und Erprobung neuer Ausbildungsformen und Ausbildungsberufe, hier: Fachkraft für Lagerwirtschaft (IH) und Eisenbahner/-in im Betriebsdienst (IH/ÖD)
3. Ausbildungsgang, der von der zuständigen Stelle speziell für körperlich, geistig oder seelisch Behinderte geregelt wurde und der die besonderen Verhältnisse von Behinderten berücksichtigt
4. Ausbildung zum Schiffsmechaniker/zur Schiffsmechanikerin, einem anerkannten Ausbildungsberuf vergleichbarer betrieblicher Ausbildungsgang außerhalb des Geltungsbereiches des BBiG (§ 2 Abs.2 Satz 2). Sie wird auf Handelsschiffen, die die Bundesflagge führen und nicht der Fischerei dienen (s.a. § 1 SMAusBV), durchgeführt.
5. Lehr- oder Anlernberuf, der vor Inkrafttreten des BBiG (1.9.1969) anerkannt war und der nun als Ausbildungsberuf im Sinne des § 25 BBiG gilt bzw. anerkannter Ausbildungsberuf des Handwerks, in dem die bisherigen fachlichen Vorschriften bis zum Erlaß einer Rechtsverordnung nach § 25 weitergelten
6. Es handelt sich um folgende zwei Ausbildungsberufe:
 - 6329 Mathematischer Assistent/mathematische Assistentin (IH) und
 - 7811 Justizangestellter/-angestellte (ÖD),
 die vor Inkrafttreten des BBiG (1.9.1969) einem Lehr- oder Anlernberuf vergleichbar geregelt waren und die nun als Ausbildungsberufe im Sinne des § 25 BBiG gelten.
7. Ausbildungsregelung, die durch eine neue Ausbildungsordnung aufgehoben wurde, die jedoch übergangsweise auf bestehende Berufsausbildungsverhältnisse weiter angewandt wird
8. Ausbildungsordnung der gewerblichen Wirtschaft, nach der in Betrieben des Handwerks oder in handwerksähnlichen Betrieben ausgebildet wird und die Handwerkskammern für die Berufsbildung zuständige Stellen sind (§ 74 BBiG)

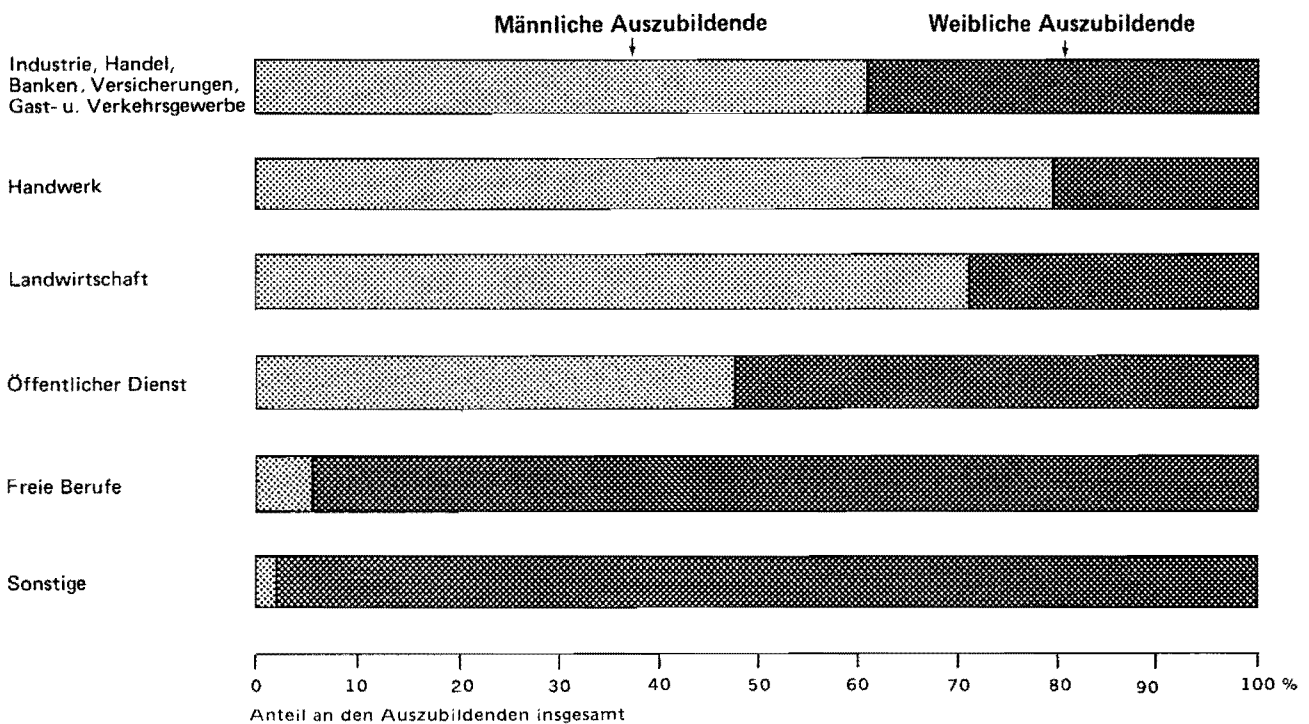
Definition:

Als „besetzter Ausbildungsberuf“ wird gezählt, wenn entweder Auszubildende, vorzeitige Lösungen oder Teilnehmer an Abschlußprüfungen für den betreffenden Beruf nachgewiesen werden.

1. Auszubildende und neu abgeschlossene Ausbildungsverträge 1993

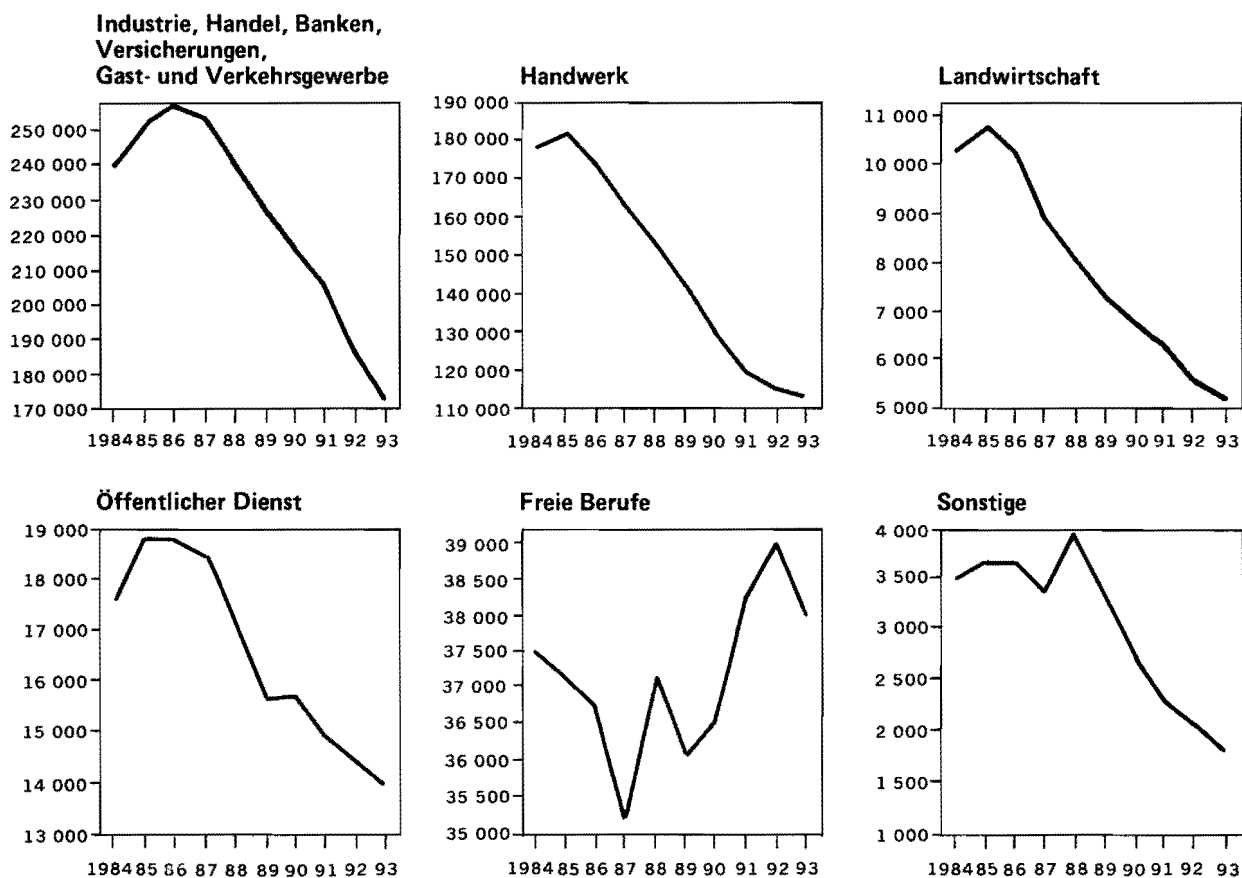


2. Die anteilige geschlechtstypische Besetzung 1993



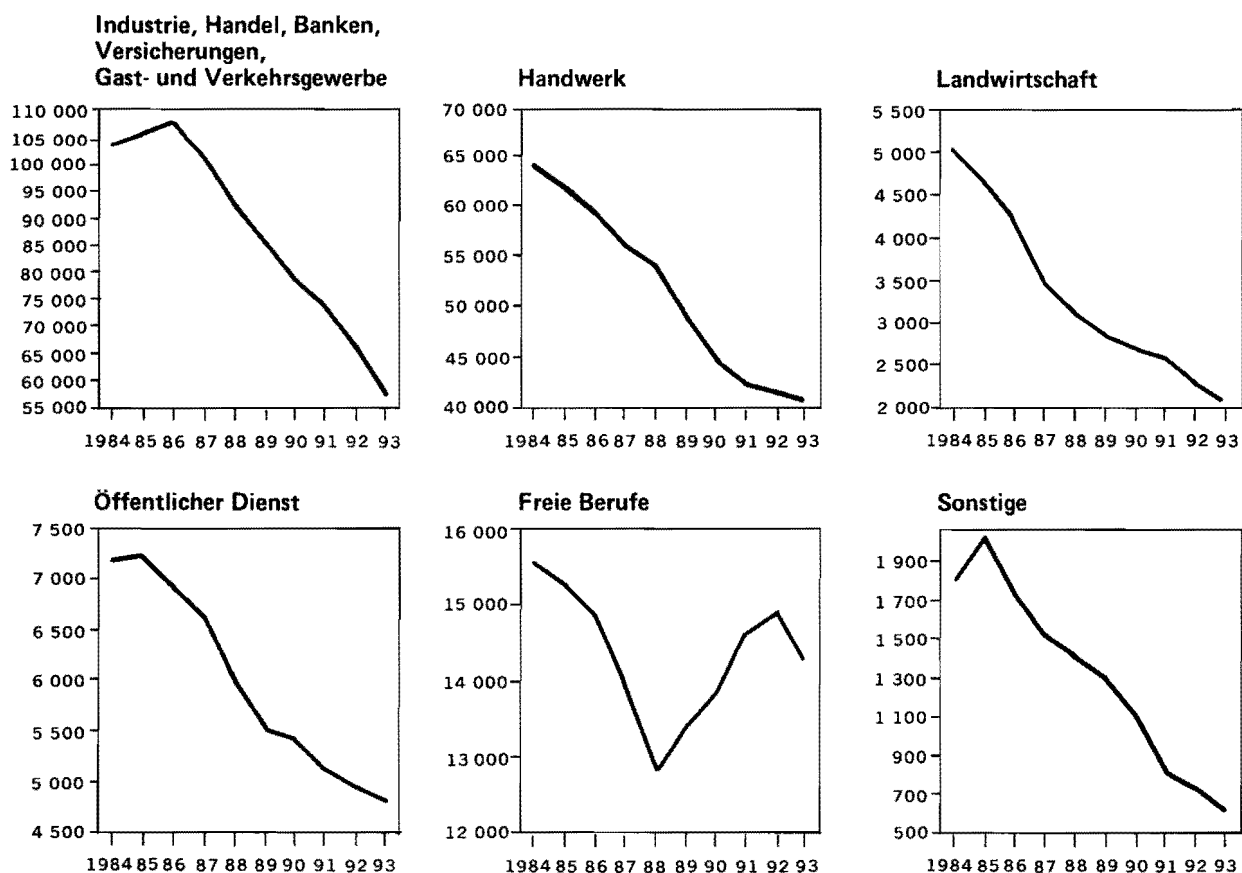
3. Auszubildende 1984 – 1993 nach Ausbildungsbereichen

Stichtag jeweils 31. Dezember



4. Neu abgeschlossene Ausbildungsverträge 1984 – 1993 nach Ausbildungsbereichen

jeweils im Zeitraum 1.1. – 31.12.



A. Zeitreihen

Ergebnisse der Berufsbildungsstatistik zum 31.12.1973-1993

A 1. Ausgewählte Daten der Berufsbildungsstatistik 1973-1993²⁹⁾ nach Ausbildungsbereichen

Jahr ²¹⁾	Insgesamt	Davon im Ausbildungsbereich					
		Industrie, Handel u.a.	Handwerk	Landwirtschaft	öffentlicher Dienst	freie Berufe	sonstige

Auszubildende insgesamt							
1973	376 398	203 384	126 401	4 057	13 659	26 666	2 231
1974	370 760	192 671	130 092	4 862	12 670	28 204	2 261
1975	365 655	182 974	131 069	5 775	13 129	30 365	2 343
1976	355 088	175 853	126 749	6 507	12 688	31 363	1 928
1977	370 492	184 155	135 222	6 280	12 666	29 975	2 194
1978	404 293	195 946	154 054	7 011	14 491	30 307	2 484
1979	440 045	209 638	172 884	7 927	15 061	31 797	2 738
1980	462 761	221 166	181 153	8 604	14 991	34 159	2 688
1981	441 664	213 060	166 876	8 767	14 676	36 063	2 222
1982	440 317	211 654	163 888	9 653	15 365	36 771	2 986
1983	457 483	221 866	168 596	10 144	16 434	37 401	3 042
1984	488 397	240 480	178 838	10 302	17 786	37 495	3 496
1985	505 624	253 054	182 037	10 872	18 829	37 130	3 702
1986	501 188	258 368	173 244	10 270	18 820	36 763	3 723
1987	483 428	254 451	163 018	8 940	18 421	35 200	3 398
1988	461 548	241 163	153 900	8 058	17 115	37 288	4 024
1989	431 408	226 614	142 600	7 378	15 585	35 948	3 283
1990	407 555	216 952	128 920	6 715	15 777	36 457	2 734
1991	387 070	206 559	118 716	6 351	14 891	38 257	2 296
1992	363 778	186 608	115 983	5 676	14 440	39 023	2 048
1993	344 574	171 976	113 451	5 233	13 993	38 034	1 887

männliche Auszubildende							
1973	238 608	119 803	102 762	3 410	10 548	2 085	-
1974	236 637	116 400	104 588	4 086	9 600	1 963	-
1975	232 121	112 254	104 038	4 901	8 912	2 016	-
1976	222 281	108 351	98 340	5 507	8 436	1 644	3
1977	231 699	113 100	103 882	5 067	8 090	1 553	7
1978	252 503	117 534	119 006	5 324	9 083	1 546	10
1979	273 834	124 192	133 025	6 011	9 026	1 565	15
1980	286 510	129 478	140 212	6 315	8 772	1 713	20
1981	270 894	125 794	128 616	6 230	8 364	1 885	5
1982	268 534	126 649	125 080	6 523	8 444	1 833	5
1983	278 111	133 350	127 200	6 803	8 773	1 964	21
1984	294 610	143 067	133 090	6 949	9 562	1 916	26
1985	302 533	149 177	134 167	7 258	10 160	1 747	24
1986	296 329	151 660	125 715	6 836	10 134	1 965	19
1987	282 227	148 783	116 169	5 846	9 795	1 617	17
1988	265 236	140 304	109 138	5 222	8 939	1 596	37
1989	247 313	131 505	101 323	4 760	8 098	1 591	36
1990	236 831	128 458	93 664	4 428	8 591	1 675	15
1991	228 751	125 927	88 775	4 304	7 858	1 880	7
1992	216 752	113 621	89 995	3 875	7 236	2 004	21
1993	207 501	104 841	90 148	3 718	6 703	2 054	37

männliche Auszubildende in % der Auszubildenden insgesamt							
1973	63,4	58,9	81,3	84,1	77,2	7,8	-
1974	63,8	60,4	80,4	84,0	75,8	7,0	-
1975	63,5	61,3	79,4	84,9	67,9	6,6	-
1976	62,6	61,6	77,6	84,6	66,5	5,2	0,2
1977	62,5	61,4	76,8	80,7	63,9	5,2	0,3
1978	62,5	60,0	77,2	75,9	62,7	5,1	0,4
1979	62,2	59,2	76,9	75,8	59,9	4,9	0,5
1980	61,9	58,5	77,4	73,4	58,5	5,0	0,7
1981	61,3	59,0	77,1	71,1	57,0	5,2	0,2
1982	61,0	59,8	76,3	67,6	55,0	5,0	0,2
1983	60,8	60,1	75,5	67,1	53,4	5,3	0,7
1984	60,3	59,5	74,4	67,5	53,8	5,1	0,7
1985	59,8	59,0	73,7	66,8	54,0	4,7	0,6
1986	59,1	58,7	72,6	66,6	53,8	5,3	0,5
1987	58,4	58,5	71,3	65,4	53,2	4,6	0,5
1988	57,5	58,2	70,9	64,8	52,2	4,3	0,9
1989	57,3	58,0	71,1	64,5	52,0	4,4	1,1
1990	58,1	59,2	72,7	65,9	54,5	4,6	0,5
1991	59,1	61,0	74,8	67,8	52,8	4,9	0,3
1992	59,6	60,9	77,6	68,3	50,1	5,1	1,0
1993	60,2	61,0	79,5	71,0	47,9	5,4	2,0

Noch: A 1. Ausgewählte Daten der Berufsbildungsstatistik 1973-1993²⁹⁾ nach Ausbildungsbereichen

Jahr ²¹⁾	Insgesamt	Davon im Ausbildungsbereich					
		Industrie, Handel u.a.	Handwerk	Landwirtschaft	öffentlicher Dienst	freie Berufe	sonstige

weibliche Auszubildende

1973	137 790	83 581	23 639	647	3 111	24 581	2 231
1974	134 123	76 271	25 504	776	3 070	26 241	2 261
1975	133 534	70 720	27 031	874	4 217	28 349	2 343
1976	132 807	67 502	28 409	1 000	4 252	29 719	1 925
1977	138 793	71 055	31 340	1 213	4 576	28 422	2 187
1978	151 790	78 412	35 048	1 687	5 408	28 761	2 474
1979	166 211	85 446	39 859	1 916	6 035	30 232	2 723
1980	176 251	91 688	40 941	2 289	6 219	32 446	2 668
1981	170 770	87 266	38 260	2 537	6 312	34 178	2 217
1982	171 783	85 005	38 808	3 130	6 921	34 938	2 981
1983	179 372	88 516	41 396	3 341	7 661	35 437	3 021
1984	193 787	97 413	45 748	3 353	8 224	35 579	3 470
1985	203 091	103 877	47 870	3 614	8 669	35 383	3 678
1986	204 859	106 708	47 529	3 434	8 686	34 798	3 704
1987	201 201	105 668	46 849	3 094	8 626	33 583	3 381
1988	196 312	100 859	44 762	2 836	8 176	35 692	3 987
1989	184 095	95 109	41 277	2 618	7 487	34 357	3 247
1990	170 724	88 494	35 256	2 287	7 186	34 782	2 719
1991	158 319	80 632	29 941	2 047	7 033	36 377	2 289
1992	147 026	72 987	25 988	1 801	7 204	37 019	2 027
1993	137 073	67 135	23 303	1 515	7 290	35 980	1 850

weibliche Auszubildende in % der Auszubildenden insgesamt

1973	36,6	41,1	18,7	15,9	22,8	92,2	100
1974	36,2	39,6	19,6	16,0	24,2	93,0	100
1975	36,5	38,7	20,6	15,1	32,1	93,4	100
1976	37,4	38,4	22,4	15,4	33,5	94,8	99,8
1977	37,5	38,6	23,2	19,3	36,1	94,8	99,7
1978	37,5	40,0	22,8	24,1	37,3	94,9	99,6
1979	37,8	40,8	23,1	24,2	40,1	95,1	99,5
1980	38,1	41,5	22,6	26,6	41,5	95,0	99,3
1981	38,7	41,0	22,9	28,9	43,0	94,8	99,8
1982	39,0	40,2	23,7	32,4	45,0	95,0	99,8
1983	39,2	39,9	24,6	32,9	46,6	94,7	99,3
1984	39,7	40,5	25,6	32,5	46,2	94,9	99,3
1985	40,2	41,0	26,3	33,2	46,0	95,3	99,4
1986	40,9	41,3	27,4	33,4	46,2	94,7	99,5
1987	41,6	41,5	28,7	34,6	46,8	95,4	99,5
1988	42,5	41,8	29,1	35,2	47,8	95,7	99,1
1989	42,7	42,0	28,9	35,5	48,0	95,6	98,9
1990	41,9	40,8	27,3	34,1	45,5	95,4	99,5
1991	40,9	39,0	25,2	32,2	47,2	95,1	99,7
1992	40,4	39,1	22,4	31,7	49,9	94,9	99,0
1993	39,8	39,0	20,5	29,0	52,1	94,6	98,0

Auszubildende im 1. Ausbildungsjahr

1973	120 203	62 629	40 287
1974	112 908	57 175	36 555	1 731	4 244	12 077	1 126
1975	110 196	55 384	35 460	1 486	4 238	12 493	1 135
1976	110 872	52 074	39 426	1 509	4 789	12 098	976
1977	128 950	60 825	48 938	649	4 918	12 512	1 108
1978	141 887	66 294	55 532	466	5 683	12 634	1 278
1979	150 644	71 000	59 639	458	4 474	13 704	1 369
1980	149 821	72 818	57 266	484	3 833	14 382	1 038
1981	121 671	60 243	41 834	344	3 776	14 716	758
1982	140 279	67 412	52 896	387	3 947	14 633	1 004
1983	155 986	74 665	58 860	1 903	4 597	15 213	748
1984	160 593	80 511	56 942	1 962	5 019	15 252	907
1985	158 938	81 348	54 364	2 034	5 350	14 717	1 125
1986	155 693	82 894	50 810	1 883	5 109	13 819	1 178
1987	146 325	77 160	48 325	1 930	4 700	13 194	1 016
1988	138 003	71 403	47 251	1 625	4 248	12 351	1 125
1989	129 430	67 681	42 043	1 711	3 905	13 275	815
1990	121 031	63 351	37 970	1 591	3 933	13 556	630
1991	116 247	60 121	35 839	1 636	3 823	14 182	646
1992	106 761	51 790	34 401	1 758	3 644	14 567	601
1993	98 755	45 131	34 660	1 672	3 336	13 435	521

Noch: A 1. Ausgewählte Daten der Berufsbildungsstatistik 1973-1993²⁹⁾ nach Ausbildungsbereichen

Jahr ²¹⁾	Insgesamt	Davon im Ausbildungsbereich					
		Industrie, Handel u.a.	Handwerk	Landwirtschaft	öffentlicher Dienst	freie Berufe	sonstige

Auszubildende im 2. Ausbildungsjahr

1973	127 348	72 701	39 378
1974	130 402	70 021	41 632	1 963	4 323	11 328	1 135
1975	124 892	65 277	39 206	2 479	4 258	12 464	1 208
1976	122 346	64 263	37 579	2 673	3 816	13 063	952
1977	126 090	64 612	41 178	3 125	4 248	11 843	1 084
1978	144 703	71 503	51 227	3 638	4 858	12 283	1 194
1979	156 448	76 959	55 867	4 168	5 936	12 152	1 366
1980	167 387	82 224	60 009	4 400	5 565	13 554	1 635
1981	165 808	83 120	57 134	4 174	5 788	14 311	1 281
1982	143 074	72 819	43 946	4 665	5 794	14 821	1 029
1983	162 346	81 109	54 987	3 590	6 251	15 136	1 273
1984	174 943	87 954	59 207	4 674	6 684	14 924	1 500
1985	181 346	93 360	59 680	4 569	6 957	15 393	1 387
1986	175 146	93 173	53 861	4 030	7 053	15 514	1 515
1987	171 126	93 582	51 046	3 279	6 922	14 972	1 325
1988	157 328	85 421	48 070	3 155	6 283	13 125	1 274
1989	144 787	78 363	45 630	2 491	5 671	11 308	1 324
1990	134 836	73 330	40 287	2 460	5 297	12 499	963
1991	125 421	68 127	36 521	2 173	5 179	12 696	725
1992	119 131	63 831	34 514	1 837	5 190	13 081	678
1993	110 380	56 288	33 390	1 799	5 047	13 219	637

Auszubildende im 3. Ausbildungsjahr

1973	98 503	56 726	33 345
1974	101 335	54 521	37 010	1 161	3 985	4 658	-
1975	102 377	51 186	39 652	1 802	4 507	5 230	-
1976	99 871	49 931	37 633	2 272	3 995	6 040	-
1977	96 663	49 930	35 397	2 477	3 413	5 444	2
1978	100 818	49 751	39 148	2 901	3 890	5 116	12
1979	117 035	54 758	48 630	3 300	4 604	5 740	3
1980	126 944	58 677	53 038	3 717	5 531	5 967	14
1981	136 520	62 231	58 160	4 237	5 028	6 681	183
1982	137 232	63 147	56 121	4 548	5 518	6 945	953
1983	119 390	57 212	43 868	4 651	5 586	7 052	1 021
1984	135 594	63 874	53 563	3 666	6 083	7 319	1 089
1985	146 899	69 634	58 264	4 269	6 522	7 020	1 190
1986	150 722	73 057	58 190	4 357	6 658	7 430	1 030
1987	146 580	74 474	53 485	3 731	6 799	7 034	1 057
1988	148 157	75 212	49 646	3 278	6 584	11 812	1 625
1989	139 002	70 962	46 346	3 176	6 009	11 365	1 144
1990	128 933	66 575	42 810	2 664	5 341	10 402	1 141
1991	121 756	63 896	38 051	2 542	4 963	11 379	925
1992	112 233	59 455	33 741	2 081	4 812	11 375	769
1993	108 927	57 698	32 399	1 762	4 959	11 380	729

Auszubildende im 4. Ausbildungsjahr

1973	25 088	11 328	13 391
1974	26 115	10 954	14 895	7	118	141	-
1975	28 190	11 127	16 751	8	126	178	-
1976	21 999	9 585	12 111	53	88	162	-
1977	18 789	8 788	9 709	29	87	176	-
1978	16 885	8 398	8 147	6	60	274	-
1979	15 918	6 921	8 748	1	47	201	-
1980	18 609	7 447	10 840	3	62	256	1
1981	17 665	7 466	9 748	12	84	355	-
1982	19 732	8 276	10 925	53	106	372	-
1983	19 761	8 880	10 881	-	-	-	-
1984	17 267	8 141	9 126	-	-	-	-
1985	18 441	8 712	9 729	-	-	-	-
1986	19 627	9 244	10 383	-	-	-	-
1987	19 397	9 235	10 162	-	-	-	-
1988	18 060	9 127	8 933	-	-	-	-
1989	18 189	9 608	8 581	-	-	-	-
1990	22 755	13 696	7 853	-	1 206	-	-
1991	23 646	14 415	8 305	-	926	-	-
1992	25 653	11 532	13 327	-	794	-	-
1993	26 512	12 859	13 002	-	651	-	-

Noch: A 1. Ausgewählte Daten der Berufsbildungsstatistik 1973-1993²⁹⁾ nach Ausbildungsbereichen

Jahr ²¹⁾	Insgesamt	Davon im Ausbildungsbereich					
		Industrie, Handel u.a.	Handwerk	Landwirtschaft	öffentlicher Dienst	freie Berufe	sonstige

ausländische Auszubildende

1981	.	4 756
1982	.	5 827	6 094	.	96	.	.
1983	.	6 510	5 975	113	84	.	57
1984	.	6 806	6 152	84	102	.	69
1985	.	7 369	6 673	81	113	.	76
1986	17 657	8 385	8 217	65	141	787	62
1987	18 983	8 451	9 330	60	162	930	50
1988	21 732	9 308	10 809	54	186	1 323	52
1989	23 834	10 737	11 047	66	222	1 685	77
1990	28 410	13 604	11 956	61	317	2 358	114
1991	31 916	14 997	13 091	69	372	3 276	111
1992	36 166	16 725	14 487	62	511	4 295	86
1993	38 072	17 103	15 564	76	554	4 687	88

ausländische Auszubildende in % der Auszubildenden insgesamt

1981	.	2,2
1982	.	2,8	3,7	.	0,6	.	.
1983	.	2,9	3,5	1,1	0,5	.	1,9
1984	.	2,8	3,4	0,8	0,6	.	2,0
1985	.	2,9	3,7	0,7	0,6	.	2,1
1986	3,5	3,2	4,7	0,6	0,7	2,1	1,7
1987	3,9	3,3	5,7	0,7	0,9	2,6	1,5
1988	4,7	3,9	7,0	0,7	1,1	3,5	1,3
1989	5,5	4,7	7,7	0,9	1,4	4,7	2,3
1990	7,0	6,3	9,3	0,9	2,0	6,5	4,2
1991	8,2	7,3	11,0	1,1	2,5	8,6	4,8
1992	9,9	9,0	12,5	1,1	3,5	11,0	4,2
1993	11,0	9,9	13,7	1,5	4,0	12,3	4,7

neu abgeschlossene Ausbildungsverträge⁴¹⁾

1977	.	79 804	51 495	2 305	5 101	.	.
1978	168 298	85 499	59 313	3 448	5 925	12 755	1 358
1979	181 119	91 600	64 175	4 446	5 174	14 239	1 485
1980	183 645	94 385	62 928	4 535	5 642	14 846	1 309
1981	157 098	82 997	47 786	4 279	5 751	15 202	1 083
1982	175 594	89 361	58 804	4 850	5 940	15 391	1 248
1983	190 862	97 104	64 652	5 234	6 875	15 639	1 358
1984	198 497	104 452	64 337	5 096	7 184	15 619	1 809
1985	197 511	106 162	62 125	4 653	7 201	15 343	2 027
1986	195 431	107 815	59 737	4 235	6 920	14 938	1 786
1987	183 296	101 383	56 254	3 501	6 624	14 018	1 516
1988	169 924	92 070	54 313	3 223	6 009	12 861	1 448
1989	157 192	85 339	48 762	2 849	5 543	13 393	1 306
1990	145 852	78 131	44 658	2 655	5 415	13 874	1 119
1991	139 796	74 404	42 262	2 596	5 141	14 584	809
1992	129 336	65 233	41 203	2 232	4 941	14 965	762
1993	118 906	56 693	40 422	2 087	4 815	14 252	637

vorzeitig gelöste Ausbildungsverhältnisse

1978	18 429	8 795	7 985	234	166	1 101	148
1979	22 160	10 266	10 361	253	203	940	137
1980	26 899	12 300	12 659	342	177	1 130	291
1981	27 106	12 384	12 813	245	230	1 244	190
1982	25 714	10 491	13 278	409	193	1 233	110
1983	25 230	10 459	12 552	474	196	1 308	241
1984	27 349	10 809	13 992	439	229	1 652	228
1985	28 677	12 123	13 571	612	264	1 790	317
1986	30 659	12 631	14 931	578	263	1 961	295
1987	32 742	14 046	15 509	614	286	2 006	281
1988	35 609	15 000	16 742	549	313	2 665	340
1989	37 477	16 089	16 874	578	347	3 253	336
1990	38 894	16 196	17 592	664	330	3 813	299
1991	37 970	15 480	16 942	724	359	4 186	279
1992	38 725	14 933	17 185	644	439	5 240	284
1993	35 045	13 808	15 725	657	413	4 252	190

Noch: A 1. Ausgewählte Daten der Berufsbildungsstatistik 1973-1993²⁹⁾ nach Ausbildungsbereichen

Jahr ²¹⁾	Insgesamt	Davon im Ausbildungsbereich					
		Industrie, Handel u.a.	Handwerk	Landwirtschaft	öffentlicher Dienst	freie Berufe	sonstige
vorzeitig gelöste Ausbildungsverhältnisse in % der neu abgeschlossenen Ausbildungsverträge ⁴¹⁾							
1978	11,0	10,3	13,5	6,8	2,8	8,6	10,9
1979	12,2	11,2	16,1	5,7	3,9	6,6	9,2
1980	14,6	13,0	20,1	7,5	3,1	7,6	22,2
1981	17,3	14,9	26,8	5,7	4,0	8,2	17,5
1982	14,6	11,7	22,6	8,4	3,2	8,0	8,8
1983	13,2	10,8	19,4	9,1	2,9	8,4	17,7
1984	13,8	10,3	21,7	8,6	3,2	10,6	12,6
1985	14,5	11,4	21,8	13,2	3,7	11,7	15,6
1986	15,7	11,7	25,0	13,6	3,8	13,1	16,5
1987	17,9	13,9	27,6	17,5	4,3	14,3	18,5
1988	21,0	16,3	30,8	17,0	5,2	20,7	23,5
1989	23,8	18,9	34,6	20,3	6,3	24,3	25,7
1990	26,7	20,7	39,4	25,0	6,1	27,5	26,7
1991	27,2	20,8	40,1	27,9	7,0	28,7	34,5
1992	29,9	22,9	41,7	28,9	8,9	35,0	37,3
1993	29,5	24,4	38,9	31,5	8,6	29,8	29,8

Teilnehmer an Abschlußprüfungen insgesamt⁵¹⁾⁵²⁾

1973	.	94 875	32 716	.	5 214	7 271	.
1974	.	93 318	34 333	.	5 312	10 329	1 069
1975	153 710	95 256	38 551	1 978	5 427	11 412	1 086
1976	158 460	87 883	48 245	2 451	5 806	12 731	1 344
1977	150 666	83 458	44 418	2 878	4 964	13 320	1 628
1978	147 038	83 672	41 581	3 138	4 061	13 024	1 562
1979	149 518	87 067	41 441	3 504	4 452	11 386	1 668
1980	165 551	92 121	49 881	4 113	5 047	12 348	2 041
1981	179 346	97 724	56 782	4 288	5 760	13 172	1 620
1982	187 979	100 764	61 352	4 317	5 750	14 660	1 136
1983	185 937	96 044	61 922	4 509	6 401	15 506	1 555
1984	174 773	94 615	51 221	5 108	6 542	15 683	1 604
1985	186 227	102 232	54 502	4 639	6 975	15 812	2 067
1986	202 256	109 873	60 715	5 116	7 592	15 917	3 043
1987	205 275	114 108	59 599	5 113	7 842	15 654	2 959
1988	194 694	112 014	56 579	4 854	8 291	9 959	2 997
1989	186 206	104 695	53 345	3 847	7 669	13 902	2 748
1990	164 791	90 857	49 700	3 523	5 592	12 833	2 286
1991	158 186	89 018	45 401	3 004	6 676	12 317	1 770
1992	140 718	82 145	35 102	2 869	6 169	13 042	1 391
1993	132 890	73 368	36 677	2 462	5 734	13 493	1 156

männliche Teilnehmer an Abschlußprüfungen⁵¹⁾⁵²⁾

1977	.	.	35 055	.	.	.	1
1978	87 013	48 772	32 517	2 370	2 583	771	-
1979	86 925	48 442	32 524	2 536	2 872	551	-
1980	95 047	50 344	38 155	2 847	3 034	667	-
1981	105 534	53 971	44 200	3 205	3 464	694	-
1982	110 602	55 395	47 976	3 086	3 448	714	3
1983	110 228	54 552	48 217	2 972	3 748	739	-
1984	101 290	53 359	39 980	3 422	3 743	786	-
1985	105 777	57 613	40 704	3 114	3 700	637	9
1986	114 278	60 975	44 992	3 502	4 046	758	5
1987	116 202	63 138	44 543	3 418	4 334	767	2
1988	111 418	62 424	40 592	3 253	4 479	666	4
1989	101 486	56 514	37 717	2 556	4 065	612	22
1990	87 427	47 151	34 895	2 307	2 436	628	10
1991	87 196	48 713	32 383	1 883	3 572	634	11
1992	75 537	45 271	24 412	1 862	3 251	734	7
1993	73 876	41 071	27 441	1 639	2 926	791	8

Noch: A 1. Ausgewählte Daten der Berufsbildungsstatistik 1973-1993²⁹⁾ nach Ausbildungsbereichen

Jahr ²¹⁾	Insgesamt	Davon im Ausbildungsbereich					
		Industrie, Handel u.a.	Handwerk	Landwirtschaft	öffentlicher Dienst	freie Berufe	sonstige

weibliche Teilnehmer an Abschlußprüfungen⁵¹⁾⁵²⁾

1977	.	.	9 363	.	.	.	1 627
1978	60 025	34 900	9 064	768	1 478	12 253	1 562
1979	62 593	38 625	8 917	968	1 580	10 835	1 668
1980	70 504	41 777	11 726	1 266	2 013	11 681	2 041
1981	73 812	43 753	12 582	1 083	2 296	12 478	1 620
1982	77 377	45 369	13 376	1 251	2 302	13 946	1 133
1983	75 709	41 492	13 705	1 537	2 653	14 767	1 555
1984	73 483	41 256	11 241	1 686	2 799	14 897	1 604
1985	80 450	44 619	13 798	1 525	3 275	15 175	2 058
1986	87 978	48 898	15 723	1 614	3 546	15 159	3 038
1987	89 073	50 970	15 056	1 695	3 508	14 887	2 957
1988	83 276	49 590	15 987	1 601	3 812	9 293	2 993
1989	84 720	48 181	15 628	1 291	3 604	13 290	2 726
1990	77 364	43 706	14 805	1 216	3 156	12 205	2 276
1991	70 990	40 305	13 018	1 121	3 104	11 683	1 759
1992	65 181	36 874	10 690	1 007	2 918	12 308	1 384
1993	59 014	32 297	9 236	823	2 808	12 702	1 148

Teilnehmer insgesamt mit bestandener Abschlußprüfung⁵¹⁾⁵²⁾

1973	120 990	80 562	26 478	1 918	4 479	6 457	1 096
1974	124 398	80 779	27 397	1 681	4 524	9 004	1 013
1975	129 433	81 802	29 991	1 844	4 888	9 941	967
1976	134 169	76 930	37 570	2 262	5 262	10 873	1 272
1977	131 304	74 928	35 496	2 634	4 660	12 050	1 536
1978	130 540	76 392	34 426	2 780	3 781	11 695	1 466
1979	133 688	79 403	34 941	3 187	4 213	10 415	1 529
1980	148 777	85 203	42 039	3 761	4 805	11 118	1 851
1981	160 681	90 729	47 296	3 912	5 522	11 704	1 518
1982	166 362	92 051	50 867	3 945	5 407	13 006	1 086
1983	162 561	87 081	50 272	4 056	6 045	13 700	1 407
1984	154 400	86 936	41 592	4 645	6 196	13 599	1 432
1985	166 321	94 915	44 959	4 141	6 543	13 845	1 918
1986	180 543	101 006	50 948	4 606	7 182	14 122	2 679
1987	181 748	104 000	49 493	4 569	7 293	13 841	2 552
1988	171 721	101 433	47 144	4 170	7 679	8 751	2 544
1989	163 782	94 638	43 376	3 318	7 345	12 771	2 334
1990	143 286	81 294	40 187	3 037	5 352	11 505	1 911
1991	137 037	79 622	36 519	2 573	6 313	10 585	1 425
1992	122 199	73 190	28 111	2 452	5 777	11 591	1 078
1993	114 032	64 763	29 426	2 094	5 349	11 495	905

männliche Teilnehmer mit bestandener Abschlußprüfung⁵¹⁾⁵²⁾

1977	.	.	27 483	.	.	.	1
1978	76 824	44 981	26 580	2 095	2 406	762	-
1979	77 708	45 097	27 152	2 274	2 705	480	-
1980	84 973	47 288	31 630	2 562	2 894	599	-
1981	93 832	50 733	36 278	2 914	3 311	596	-
1982	97 526	51 582	39 335	2 778	3 224	604	3
1983	95 868	50 373	38 764	2 655	3 480	596	-
1984	89 178	49 741	32 218	3 054	3 504	661	-
1985	94 095	54 062	33 268	2 777	3 428	551	9
1986	101 953	56 937	37 435	3 115	3 811	651	4
1987	102 577	58 415	36 515	3 023	3 949	673	2
1988	98 242	57 556	33 274	2 735	4 084	589	4
1989	88 348	51 791	29 980	2 156	3 858	542	21
1990	75 004	42 702	27 454	1 952	2 310	579	7
1991	75 343	44 370	25 385	1 610	3 374	595	9
1992	65 128	40 780	19 091	1 568	2 994	688	7
1993	63 449	36 835	21 811	1 372	2 703	723	5

Noch: A 1. Ausgewählte Daten der Berufsbildungsstatistik 1973-1993²⁸⁾ nach Ausbildungsbereichen

Jahr ²¹⁾	Insgesamt	Davon im Ausbildungsbereich					
		Industrie, Handel u.a.	Handwerk	Landwirtschaft	öffentlicher Dienst	freie Berufe	sonstige
weibliche Teilnehmer mit bestandener Abschlußprüfung ⁵¹⁾⁵²⁾							
1977			8 013				1 535
1978	53 716	31 411	7 846	685	1 375	10 933	1 466
1979	55 980	34 306	7 789	913	1 508	9 935	1 529
1980	63 804	37 915	10 409	1 199	1 911	10 519	1 851
1981	66 849	39 996	11 018	998	2 211	11 108	1 518
1982	68 836	40 469	11 532	1 167	2 183	12 402	1 083
1983	66 693	36 708	11 508	1 401	2 565	13 104	1 407
1984	65 222	37 195	9 374	1 591	2 692	12 938	1 432
1985	72 226	40 853	11 691	1 364	3 115	13 294	1 909
1986	78 590	44 069	13 513	1 491	3 371	13 471	2 675
1987	79 171	45 585	12 978	1 546	3 344	13 168	2 550
1988	73 479	43 877	13 870	1 435	3 595	8 162	2 540
1989	75 434	42 847	13 396	1 162	3 487	12 229	2 313
1990	68 282	38 592	12 733	1 085	3 042	10 926	1 904
1991	61 694	35 252	11 134	963	2 939	9 990	1 416
1992	57 071	32 410	9 020	884	2 783	10 903	1 071
1993	50 583	27 928	7 615	722	2 646	10 772	900

Erfolgsquote²⁸⁾ der Teilnehmer an Abschlußprüfungen insgesamt⁵¹⁾⁵²⁾

1973	.	84,9	80,9	.	85,9	88,8	.
1974	.	86,6	79,8	.	85,2	87,2	94,8
1975	84,2	85,9	77,8	93,2	90,1	87,1	89,0
1976	84,7	87,5	77,9	92,3	90,6	85,4	94,6
1977	87,1	89,8	79,9	91,5	93,9	90,5	94,3
1978	88,8	91,3	82,8	88,6	93,1	89,8	93,9
1979	89,4	91,2	84,3	91,0	94,6	91,5	91,7
1980	89,9	92,5	84,3	91,4	95,2	90,0	90,7
1981	89,6	92,8	83,3	91,2	95,9	88,9	93,7
1982	88,5	91,4	82,9	91,4	94,0	88,7	95,6
1983	87,4	90,7	81,2	90,0	94,4	88,4	90,5
1984	88,3	91,9	81,2	90,9	94,7	86,7	89,3
1985	89,3	92,8	82,5	89,3	93,8	87,6	92,8
1986	89,3	91,9	83,9	90,0	94,6	88,7	88,0
1987	88,5	91,1	83,0	89,4	93,0	88,4	86,2
1988	88,2	90,6	83,3	85,9	92,6	87,9	84,9
1989	88,0	90,4	81,3	86,2	95,8	91,9	84,9
1990	87,0	89,5	80,9	86,2	95,7	89,7	83,6
1991	86,6	89,4	80,4	85,7	94,6	85,9	80,5
1992	86,8	89,1	80,1	85,5	93,6	88,9	77,5
1993	85,8	88,3	80,2	85,1	93,3	85,2	78,3

Erfolgsquote²⁸⁾ der männlichen Teilnehmer an Abschlußprüfungen⁵¹⁾⁵²⁾

1977	.	.	78,4	.	.	.	x
1978	88,3	92,2	81,7	88,4	93,1	98,8	x
1979	89,4	93,1	83,5	89,7	94,2	87,1	x
1980	89,4	93,9	82,9	90,0	95,4	89,8	x
1981	88,9	94,0	82,1	90,9	95,6	85,9	x
1982	88,2	93,1	82,0	90,6	93,5	84,6	x
1983	87,0	92,3	80,4	89,3	92,8	80,6	x
1984	88,0	93,2	80,6	89,2	93,6	84,1	x
1985	89,0	93,8	81,7	89,2	92,6	86,5	x
1986	89,2	93,4	83,2	88,9	94,2	85,9	x
1987	88,3	92,5	82,0	88,4	91,1	87,7	x
1988	88,2	92,2	82,0	84,1	91,2	88,4	x
1989	87,1	91,6	79,5	84,4	94,9	88,6	x
1990	85,8	90,6	78,7	84,6	94,8	92,2	x
1991	86,4	91,1	78,4	85,5	94,5	93,8	x
1992	86,2	90,1	78,2	84,2	92,1	93,7	x
1993	85,9	89,7	79,5	83,7	92,4	91,4	x

Noch: A 1. Ausgewählte Daten der Berufsbildungsstatistik 1973-1993²⁹⁾ nach Ausbildungsbereichen

Jahr ²¹⁾	Insgesamt	Davon im Ausbildungsbereich					
		Industrie, Handel u.a.	Handwerk	Landwirtschaft	öffentlicher Dienst	freie Berufe	sonstige

Erfolgsquote²⁸⁾ der weiblichen Teilnehmer an Abschlußprüfungen⁵¹⁾⁵²⁾

1977	.	.	85,6	.	.	.	94,3
1978	89,5	90,0	86,6	89,2	93,0	89,2	93,9
1979	89,4	88,8	87,4	94,3	95,4	91,7	91,7
1980	90,5	90,8	88,8	94,7	94,9	90,1	90,7
1981	90,6	91,4	87,6	92,2	96,3	89,0	93,7
1982	89,0	89,2	86,2	93,3	94,8	88,9	95,6
1983	88,1	88,5	84,0	91,2	96,7	88,7	90,5
1984	88,8	90,2	83,4	94,4	96,2	86,8	89,3
1985	89,8	91,6	84,7	89,4	95,1	87,6	92,8
1986	89,3	90,1	85,9	92,4	95,1	88,9	88,1
1987	88,9	89,4	86,2	91,2	95,3	88,5	86,2
1988	88,2	88,5	86,8	89,6	94,3	87,8	84,9
1989	89,0	88,9	85,7	90,0	96,8	92,0	84,8
1990	88,3	88,3	86,0	89,2	96,4	89,5	83,7
1991	86,9	87,5	85,5	85,9	94,7	85,5	80,5
1992	87,6	87,9	84,4	87,8	95,4	88,6	77,4
1993	85,7	86,5	82,4	87,7	94,2	84,8	78,4

Teilnehmer an Meister-/Fortbildungsprüfungen insgesamt⁵¹⁾

1978	.	13 638	7 417	357	.	.	.
1979	24 963	16 311	7 360	422	533	50	287
1980	25 169	15 276	7 902	457	1 321	56	157
1981	27 766	16 754	8 663	577	1 504	22	246
1982	30 281	18 537	9 457	614	1 325	57	291
1983	31 676	18 730	9 580	747	2 345	53	221
1984	30 974	18 729	9 469	641	1 770	136	229
1985	32 592	19 531	10 170	727	1 947	62	155
1986	33 123	19 448	10 977	670	1 710	104	214
1987	36 310	21 816	11 880	836	1 446	104	228
1988	39 239	22 674	13 887	762	1 483	100	333
1989	40 257	23 145	14 333	755	1 564	175	285
1990	39 003	21 903	14 158	784	1 769	128	261
1991	38 751	21 178	14 645	701	1 796	147	284
1992	38 879	20 122	15 619	670	1 812	384	272
1993	38 127	18 865	15 657	574	2 211	604	216

männliche Teilnehmer an Meister-/Fortbildungsprüfungen⁵¹⁾

1978	.	5 308	6 677	302	.	.	.
1979	13 511	6 042	6 692	339	438	-	-
1980	13 396	5 003	7 162	389	842	-	-
1981	14 498	5 232	7 921	450	895	-	-
1982	15 660	5 752	8 655	518	721	14	-
1983	16 873	6 176	8 764	541	1 392	-	-
1984	15 910	5 662	8 684	535	999	30	-
1985	16 917	6 090	9 129	577	1 101	20	-
1986	17 499	6 313	9 654	559	945	18	10
1987	18 224	6 285	10 530	637	723	31	18
1988	20 443	7 091	11 935	603	774	21	19
1989	21 783	7 936	12 388	598	837	16	8
1990	21 440	7 773	12 157	607	871	14	18
1991	22 482	8 331	12 686	563	875	26	1
1992	22 363	8 362	12 533	556	826	71	15
1993	22 967	8 790	12 596	464	999	118	-

Noch: A 1. Ausgewählte Daten der Berufsbildungsstatistik 1973-1993²⁹⁾ nach Ausbildungsbereichen

Jahr ²¹⁾	Insgesamt	Davon im Ausbildungsbereich					
		Industrie, Handel u.a.	Handwerk	Landwirtschaft	öffentlicher Dienst	freie Berufe	sonstige

weibliche Teilnehmer an Meister-/Fortbildungsprüfungen⁵¹⁾

1978	.	8 330	740	55	.	.	.
1979	11 452	10 269	668	83	95	50	287
1980	11 773	10 273	740	68	479	56	157
1981	13 268	11 522	742	127	609	22	246
1982	14 621	12 785	802	96	604	43	291
1983	14 803	12 554	816	206	953	53	221
1984	15 064	13 067	785	106	771	106	229
1985	15 675	13 441	1 041	150	846	42	155
1986	15 624	13 135	1 323	111	765	86	204
1987	18 086	15 531	1 350	199	723	73	210
1988	18 796	15 583	1 952	159	709	79	314
1989	18 474	15 209	1 945	157	727	159	277
1990	17 563	14 130	2 001	177	898	114	243
1991	16 269	12 847	1 959	138	921	121	283
1992	16 516	11 760	3 086	114	986	313	257
1993	15 160	10 075	3 061	110	1 212	486	216

Teilnehmer insgesamt mit bestandener Meister-/Fortbildungsprüfung⁵¹⁾

1978	.	8 840	5 495	334	.	.	.
1979	17 242	10 463	5 530	393	519	50	287
1980	16 973	9 034	6 147	397	1 182	56	157
1981	18 709	10 141	6 420	525	1 355	22	246
1982	20 014	11 249	6 701	524	1 195	56	289
1983	21 425	11 647	6 811	646	2 050	50	221
1984	21 091	11 801	6 764	547	1 627	123	229
1985	22 100	12 096	7 325	650	1 826	52	151
1986	22 852	12 290	8 124	579	1 576	77	206
1987	24 911	13 749	8 798	683	1 369	91	221
1988	26 907	14 093	10 398	650	1 389	87	290
1989	27 760	14 470	10 787	618	1 494	138	253
1990	27 539	14 043	10 835	661	1 673	103	224
1991	28 061	14 148	11 285	587	1 691	115	235
1992	28 563	13 475	12 345	555	1 671	290	227
1993	28 157	12 876	12 120	480	2 071	465	145

männliche Teilnehmer mit bestandener Meister-/Fortbildungsprüfung⁵¹⁾

1978	.	4 090	4 862	279	.	.	.
1979	10 266	4 556	4 972	310	428	-	-
1980	10 170	3 570	5 516	330	754	-	-
1981	10 832	3 781	5 819	407	825	-	-
1982	11 386	4 217	6 084	431	640	14	-
1983	.	4 599	6 178	.	.	-	-
1984	.	.	6 131	.	.	-	-
1985	.	.	6 516	.	.	-	-
1986	.	.	7 074	.	.	-	-
1987	13 717	4 722	7 754	516	679	28	18
1988	15 377	5 280	8 831	515	715	18	18
1989	16 580	6 027	9 237	490	806	13	7
1990	16 359	5 826	9 177	519	813	8	16
1991	17 476	6 484	9 686	473	813	20	-
1992	17 339	6 447	9 640	462	729	51	10
1993	17 341	6 516	9 456	389	906	74	-

Noch: A 1. Ausgewählte Daten der Berufsbildungsstatistik 1973-1993²⁹⁾ nach Ausbildungsbereichen

Jahr ²¹⁾	Insgesamt	Davon im Ausbildungsbereich					
		Industrie, Handel u.a.	Handwerk	Landwirtschaft	öffentlicher Dienst	freie Berufe	sonstige
weibliche Teilnehmer mit bestandener Meister-/Fortbildungsprüfung ⁵¹⁾							
1978	.	4 750	633	55	.	.	.
1979	6 976	5 907	558	83	91	50	287
1980	6 803	5 464	631	67	428	56	157
1981	7 877	6 360	601	118	530	22	246
1982	8 628	7 032	617	93	555	42	289
1983	.	7 048	633	.	.	50	221
1984	.	.	633
1985	.	.	809
1986	.	.	1 050
1987	11 194	9 027	1 044	167	690	63	203
1988	11 530	8 813	1 567	135	674	69	272
1989	11 180	8 443	1 550	128	688	125	246
1990	11 180	8 217	1 658	142	860	95	208
1991	10 585	7 664	1 599	114	878	95	235
1992	11 224	7 028	2 705	93	942	239	217
1993	10 816	6 360	2 664	91	1 165	391	145

A 2.1 Auszubildende sowie Teilnehmer an Abschlußprüfungen⁵¹⁾⁵²⁾ 1984 - 1993 nach Ausbildungsberuf

Jahr ²¹⁾	Auszubildende am 31.12. ...							Teilnehmer an Abschlußprüfungen		
	insgesamt	männlich	weiblich	davon im ... Ausbildungsjahr				Anzahl	darunter mit bestandener Prüfung	
				1.	2.	3.	4.		Anzahl	Erfolgsquote ²⁸⁾
0110 Landwirt/-in (Lw)										
1984	2 876	2 623	253	124	1 408	1 344	-	1 502	1 385	92
1985	2 693	2 459	234	127	1 306	1 260	-	1 570	1 447	92
1986	2 434	2 209	225	207	968	1 259	-	1 524	1 384	91
1987	1 668	1 481	187	183	659	826	-	1 404	1 286	92
1988	1 446	1 293	153	109	660	677	-	1 124	1 017	90
1989	1 316	1 188	128	279	363	674	-	835	738	88
1990	1 180	1 092	88	272	483	425	-	730	669	92
1991	1 216	1 112	104	268	473	475	-	421	384	91
1992	1 050	936	114	264	340	446	-	503	461	92
1993	943	869	74	254	335	354	-	476	438	92
0120 Winzer/-in (Lw)										
1984	1	1	-	1	-	-	-	-	-	x
1985	1	1	-	-	1	-	-	-	-	x
1986	1	1	-	-	-	1	-	-	-	x
0130 Landwirtschaftsfachwerker/-in (Lw)										
1987	4	4	-	2	2	-	-	-	-	x
1988	8	8	-	4	2	2	-	-	-	x
1989	10	10	-	3	5	2	-	2	2	x
1990	9	8	1	1	3	5	-	2	2	x
1991	6	6	-	3	-	3	-	6	6	x
1992	5	5	-	3	2	-	-	3	3	x
1993	5	5	-	2	-	3	-	-	-	x
0230 Tierwirt/-in (Lw)										
1984	45	29	16	7	20	18	-	15	15	x
1985	49	36	13	6	26	17	-	20	20	x
1986	38	28	10	6	11	21	-	13	13	x
1987	24	16	8	4	9	11	-	15	14	x
1988	17	10	7	1	6	10	-	13	13	x
1989	24	17	7	5	10	9	-	18	18	x
1990	26	18	8	7	3	16	-	23	21	x
1991	19	16	3	4	7	8	-	21	21	x
1992	13	11	2	4	5	4	-	22	20	x
1993	11	9	2	5	3	3	-	11	11	x
0236 Fischwirt/-in (Lw)										
1984	23	22	1	2	11	10	-	15	14	x
1985	25	24	1	4	9	12	-	10	9	x
1986	24	23	1	3	12	9	-	18	15	x
1987	25	24	1	2	8	15	-	17	13	x
1988	20	20	-	3	9	8	-	19	15	x
1989	22	19	3	5	7	10	-	8	8	x
1990	25	24	1	8	8	9	-	12	11	x
1991	21	21	-	7	7	7	-	7	6	x
1992	20	19	1	6	6	8	-	5	4	x
1993	16	15	1	5	5	6	-	8	8	x
0238 Pferdewirt/-in (Lw)										
1984	472	166	306	160	167	145	-	404	311	77
1985	527	172	355	169	187	171	-	371	299	81
1986	505	180	325	140	178	187	-	342	292	85
1987	474	161	313	145	158	171	-	333	279	84
1988	446	146	300	100	175	171	-	367	305	83
1989	430	126	304	132	142	156	-	188	162	86
1990	382	140	242	125	126	131	-	177	147	83
1991	366	112	254	108	133	125	-	149	124	83
1992	391	109	282	120	135	136	-	161	125	78
1993	381	101	280	118	148	115	-	170	141	83

Noch: A 2.1 Auszubildende sowie Teilnehmer an Abschlußprüfungen⁵¹⁾⁵²⁾ 1984 - 1993 nach Ausbildungsberuf

Jahr ²¹⁾	Auszubildende am 31.12. ...							Teilnehmer an Abschlußprüfungen		
	insgesamt	männlich	weiblich	davon im ... Ausbildungsjahr				Anzahl	darunter mit bestandener Prüfung	
				1.	2.	3.	4.		Anzahl	Erfolgs- quote ²⁸⁾
0240 Tierpfleger/-in (IH)										
1984	127	63	64	42	51	34	-	38	28	74
1985	135	69	66	46	46	42	1	51	34	67
1986	124	57	67	36	45	43	-	52	49	94
1987	118	51	67	41	34	43	-	38	35	92
1988	110	50	60	31	42	37	-	41	37	90
1989	103	44	59	29	24	50	-	31	27	87
1990	95	38	57	37	24	34	-	33	31	94
1991	92	35	57	31	31	30	-	25	20	80
1992	99	34	65	41	25	33	-	26	18	69
1993	83	28	55	28	30	25	-	38	30	79
0510 Gärtner/-in (Lw)										
1984	5 711	3 641	2 070	1 517	2 522	1 672	-	2 571	2 333	91
1985	6 426	4 114	2 312	1 594	2 549	2 283	-	1 951	1 691	87
1986	6 165	3 948	2 217	1 405	2 379	2 381	-	2 572	2 276	88
1987	5 644	3 614	2 030	1 405	2 020	2 219	-	2 759	2 419	88
1988	5 175	3 224	1 951	1 203	1 928	2 044	-	2 743	2 259	82
1989	4 697	2 870	1 827	1 101	1 629	1 967	-	2 301	1 914	83
1990	4 285	2 599	1 686	890	1 588	1 807	-	2 091	1 727	83
1991	3 964	2 485	1 479	1 028	1 228	1 708	-	1 981	1 637	83
1992	3 537	2 327	1 210	1 110	1 135	1 292	-	1 802	1 491	83
1993	3 260	2 264	996	1 071	1 053	1 136	-	1 495	1 214	81
0510 Fachwerker/-in im Gartenbau (Lw) 0510 Werker/-in im Gartenbau (Lw)										
1987	149	125	24	62	58	29	-	42	37	88
1988	162	132	30	79	62	21	-	66	63	95
1989	173	146	27	43	45	85	-	31	22	71
1990	217	189	28	139	35	43	-	77	68	88
1991	217	187	30	63	119	35	-	57	46	81
1992	221	181	40	112	59	50	-	85	73	86
1993	246	200	46	104	108	34	-	65	54	83
0530 Florist/-in (IH)										
1984	3 248	180	3 068	1 150	1 087	1 010	1	918	844	92
1985	3 401	169	3 232	1 054	1 229	1 116	2	988	895	91
1986	3 477	176	3 301	1 136	1 128	1 213	-	1 196	1 072	90
1987	3 458	165	3 293	1 145	1 200	1 113	-	1 369	1 254	92
1988	3 408	169	3 239	1 027	1 191	1 190	-	1 219	1 084	89
1989	3 202	148	3 054	979	1 028	1 195	-	1 280	1 112	87
1990	2 828	130	2 698	812	963	1 053	-	1 372	1 096	80
1991	2 464	172	2 292	659	794	1 011	-	1 214	992	82
1992	2 076	83	1 993	580	669	827	-	1 111	866	78
1993	1 709	68	1 641	554	534	621	-	899	743	83
0615 Revierjäger/-in (Lw)										
1984	14	14	-	4	5	5	-	-	-	x
1985	15	15	-	-	7	8	-	-	-	x
1986	11	11	-	1	6	4	-	-	-	x
1987	9	9	-	1	4	4	-	-	-	x
1988	7	7	-	1	4	2	-	-	-	x
1989	7	7	-	-	3	4	-	3	3	x
1990	8	8	-	2	4	2	-	4	4	x
1991	6	6	-	-	3	3	-	2	2	x
1992	6	6	-	-	3	3	-	2	2	x
1993	6	6	-	1	1	4	-	2	2	x
0621 Forstwirt/-in (Lw)										
1984	312	311	1	24	127	161	-	145	132	91
1985	302	302	-	14	146	142	-	202	173	86
1986	319	318	1	6	154	159	-	210	195	93
1987	291	289	2	37	119	135	-	120	105	88
1988	260	258	2	41	95	124	-	120	105	88
1989	253	251	2	65	106	82	-	152	143	94
1990	253	251	2	80	93	80	-	133	121	91
1991	260	253	7	91	102	67	-	105	97	92
1992	210	201	9	78	75	57	-	124	113	91
1993	182	178	4	65	73	44	-	113	105	93

Noch: A 2.1 Auszubildende sowie Teilnehmer an Abschlußprüfungen⁵¹⁾⁵²⁾ 1984 - 1993 nach Ausbildungsberuf

Jahr ²¹⁾	Auszubildende am 31.12. ...							Teilnehmer an Abschlußprüfungen		
	insgesamt	männlich	weiblich	davon im ... Ausbildungsjahr				Anzahl	darunter mit bestandener Prüfung	
				1.	2.	3.	4.		Anzahl	Erfolgs- quote ²⁸⁾
0701 Bergmechaniker (IH)										
1984	5 303	5 303	-	1 633	1 759	1 911	-	1 298	1 253	97
1985	5 183	5 183	-	1 667	1 830	1 686	-	1 890	1 850	98
1986	5 127	5 127	-	1 506	1 842	1 779	-	1 671	1 589	95
1987	4 572	4 572	-	1 249	1 542	1 781	-	1 815	1 738	96
1988	3 489	3 489	-	710	1 266	1 513	-	1 766	1 683	95
1989	2 460	2 460	-	576	668	1 216	-	1 508	1 443	96
1990	1 687	1 687	-	497	530	660	-	1 214	1 157	95
1991	1 368	1 368	-	395	448	506	19	650	601	92
1992	920	920	-	149	346	399	26	499	461	92
1993	832	832	-	71	131	310	320	79	73	92
0702 Berg- und Maschinenmann (IH)										
1984	3 608	3 608	-	1 753	1 855	-	-	1 866	1 783	96
1985	3 406	3 406	-	1 700	1 706	-	-	1 781	1 711	96
1986	3 133	3 133	-	1 450	1 683	-	-	1 628	1 525	94
1987	2 407	2 407	-	982	1 425	-	-	1 603	1 546	96
1988	1 470	1 470	-	501	969	-	-	1 369	1 309	96
1989	990	990	-	476	514	-	-	918	855	93
1990	885	885	-	423	462	-	-	518	486	94
1991	754	754	-	360	394	-	-	425	410	96
1992	484	484	-	147	337	-	-	358	332	93
1993	193	193	-	50	143	-	-	319	293	92
0805 Aufbereitungsmechaniker/-in ¹¹⁾ (IH)										
1984	21	21	-	6	5	10	-	4	4	x
1985	28	28	-	17	6	5	-	11	11	x
1986	86	86	-	57	26	3	-	8	8	x
1987	126	126	-	45	57	24	-	5	5	x
1988	152	152	-	45	52	55	-	24	23	x
1989	121	121	-	32	39	50	-	60	60	100
1990	91	91	-	18	32	41	-	48	47	98
1991	66	66	-	17	18	31	-	46	40	87
1992	46	46	-	6	16	24	-	29	20	69
1993	24	24	-	-	5	19	-	24	18	x
1012 Steinmetz/-in (IH)										
1011 Steinmetz/-in und Steinbildhauer/-in (Hw)										
1984	555	504	51	192	191	172	-	130	116	89
1985	579	528	51	164	211	204	-	178	148	83
1986	504	454	50	139	158	207	-	194	170	88
1987	444	392	52	132	135	177	-	232	185	80
1988	399	345	54	141	125	133	-	187	159	85
1989	400	347	53	122	152	126	-	142	113	80
1990	355	309	46	83	127	145	-	152	117	77
1991	295	255	40	80	89	126	-	161	119	74
1992	264	225	39	88	85	91	-	145	126	87
1993	297	252	45	123	94	80	-	107	88	82
1015 Natursteinschleifer/-in ¹²⁾ (IH/Hw)										
1984	13	13	-	6	2	5	-	1	1	x
1985	7	7	-	1	5	1	-	4	4	x
1986	11	11	-	5	2	4	-	1	1	x
1987	14	14	-	5	6	3	-	4	3	x
1988	11	11	-	2	3	6	-	2	2	x
1989	6	6	-	1	2	3	-	6	5	x
1990	5	5	-	2	1	2	-	4	4	x
1991	3	3	-	2	-	1	-	2	2	x
1992	1	1	-	-	1	-	-	1	1	x
1993	3	3	-	3	-	-	-	-	-	x
1018 Diamantschleifer/-in (IH)										
1984	-	-	-	-	-	-	-	1	1	x
1985	1	-	1	1	-	-	-	-	-	x
1986	1	-	1	-	1	-	-	-	-	x
1987	1	-	1	-	-	1	-	-	-	x
1988	-	-	-	-	-	-	-	1	1	x

Noch: A 2.1 Auszubildende sowie Teilnehmer an Abschlußprüfungen⁵¹⁾⁵²⁾ 1984 - 1993 nach Ausbildungsberuf

Jahr ²¹⁾	Auszubildende am 31.12. ...							Teilnehmer an Abschlußprüfungen		
	insgesamt	männlich	weiblich	davon im ... Ausbildungsjahr				Anzahl	darunter mit bestandener Prüfung	
				1.	2.	3.	4.		Anzahl	Erfolgs- quote ²⁸⁾
1018 Farbstainschleifer/-in, Achatschleifer/-in und Schmucksteingraveur/-in ¹⁵⁾ (Hw)										
1987	-	-	-	-	-	-	-	17	16	x
1120 Verfahrensmechaniker/-in in der Steine- und Erdenindustrie (IH)										
1993	7	7	-	6	1	-	-	-	-	x
1121 Betonfertigteilbauer/-in ¹¹⁾ (IH)										
1121 Betonstein- und Terrazzohersteller/-in (Hw)										
1984	115	115	-	31	52	32	-	22	15	x
1985	107	107	-	31	29	47	-	43	41	95
1986	94	94	-	33	32	29	-	45	40	89
1987	87	87	-	23	31	33	-	35	33	94
1988	68	68	-	21	23	24	-	34	30	88
1989	58	58	-	19	18	21	-	22	20	x
1990	58	58	-	21	21	16	-	18	18	x
1991	55	55	-	17	18	20	-	12	12	x
1992	48	46	2	15	17	16	-	12	10	x
1993	51	48	3	24	13	14	-	21	17	x
1210 Keramiker/-in (Hw)										
1984	100	32	68	41	30	29	-	34	32	94
1985	91	21	70	31	35	25	-	30	29	97
1986	87	18	69	25	29	33	-	24	24	x
1987	78	15	63	23	24	31	-	28	27	96
1988	75	16	59	21	26	28	-	37	35	95
1989	65	14	51	19	21	25	-	26	24	92
1990	51	8	43	16	16	19	-	29	28	97
1991	47	6	41	13	19	15	-	20	20	x
1992	50	9	41	13	15	22	-	12	10	x
1993	51	10	41	19	16	16	-	16	14	x
1211 Industriekeramiker/-in ¹¹⁾ (IH)										
1984	35	33	2	24	10	1	-	1	1	x
1985	58	55	3	24	24	10	-	1	1	x
1986	65	63	2	18	25	22	-	11	10	x
1987	61	58	3	20	18	23	-	23	23	x
1988	56	53	3	21	18	17	-	25	25	100
1989	55	50	5	19	18	18	-	18	17	x
1990	41	37	4	7	18	16	-	22	18	x
1991	29	27	2	5	8	16	-	19	19	x
1992	16	16	-	1	5	10	-	20	19	x
1993	9	9	-	2	2	5	-	12	12	x
1212 Kerammodelleur/-in (IH)										
1984	8	7	1	2	3	3	-	12	12	x
1985	5	5	-	-	2	3	-	2	2	x
1986	3	3	-	1	-	2	-	2	2	x
1987	3	3	-	2	1	-	-	2	2	x
1988	6	4	2	3	2	1	-	1	1	x
1989	7	5	2	3	3	1	-	1	1	x
1990	7	5	2	1	3	3	-	1	-	x
1991	6	6	-	2	1	3	-	4	4	x
1992	4	4	-	1	1	2	-	3	3	x
1993	3	2	1	1	1	1	-	1	1	x
1310 Industrieglasfertiger/-in ¹¹⁾ (IH)										
1984	111	111	-	49	43	19	-	61	58	95
1985	94	94	-	31	48	15	-	77	70	91
1986	109	109	-	53	31	25	-	92	87	95
1987	123	123	-	40	51	32	-	31	29	94
1988	122	122	-	36	37	49	-	29	28	97
1989	107	107	-	40	30	37	-	53	52	98
1990	109	109	-	29	49	31	-	35	31	89
1991	116	116	-	28	35	53	-	45	40	89
1992	117	117	-	40	32	45	-	41	37	90
1993	115	115	-	18	56	41	-	37	35	95

Noch: A 2.1 Auszubildende sowie Teilnehmer an Abschlußprüfungen⁵¹⁾⁵²⁾ 1984 - 1993 nach Ausbildungsberuf

Jahr ²¹⁾	Auszubildende am 31.12. ...							Teilnehmer an Abschlußprüfungen		
	insgesamt	männlich	weiblich	davon im ... Ausbildungsjahr				Anzahl	darunter mit bestandener Prüfung	
				1.	2.	3.	4.		Anzahl	Erfolgsquote ²⁸⁾
1312 Glasmacher/-in ¹¹⁾ (IH)										
1984	14	14	-	3	4	7	-	7	7	x
1985	23	23	-	15	4	4	-	7	7	x
1986	22	22	-	5	16	1	-	6	6	x
1987	21	21	-	6	5	10	-	1	1	x
1988	18	18	-	6	6	6	-	16	14	x
1989	14	14	-	1	8	5	-	5	4	x
1990	17	17	-	9	2	6	-	8	8	x
1991	17	16	1	3	11	3	-	7	5	x
1992	12	10	2	1	3	8	-	4	3	x
1993	5	4	1	-	1	4	-	7	7	x
1316 Glasapparatebauer/-in ¹¹⁾ (IH/Hw)										
1984	32	22	10	12	13	7	-	8	7	x
1985	39	23	16	16	11	12	-	6	5	x
1986	50	29	21	13	23	14	-	14	13	x
1987	40	27	13	9	11	20	-	12	12	x
1988	31	24	7	6	11	14	-	24	24	x
1989	26	14	12	11	6	9	-	15	15	x
1990	31	19	12	10	14	7	-	8	8	x
1991	32	22	10	7	12	13	-	5	5	x
1992	20	14	6	1	6	13	-	18	18	x
1993	10	6	4	2	1	7	-	13	13	x
1316 Leuchtröhrenglasbläser/-in ¹²⁾ (IH/Hw)										
1984	6	3	3	3	3	-	-	2	2	x
1985	13	9	4	7	6	-	-	4	3	x
1986	7	4	3	2	3	2	-	2	2	x
1987	30	17	13	25	4	1	-	3	3	x
1988	45	26	19	4	35	6	-	3	3	x
1989	49	29	20	12	4	33	-	4	4	x
1990	21	13	8	4	14	3	-	22	22	x
1991	20	12	8	5	5	10	-	10	8	x
1992	2	2	-	-	-	2	-	10	8	x
1993	2	2	-	2	-	-	-	8	8	x
1316 Thermometermacher/-in ¹¹⁾ (IH/Hw)										
1984	2	2	-	1	-	1	-	2	2	x
1985	3	2	1	2	1	-	-	1	1	x
1986	4	3	1	1	2	1	-	-	-	x
1987	5	3	2	-	2	3	-	1	1	x
1988	1	1	-	-	-	1	-	2	2	x
1989	1	1	-	1	-	-	-	1	1	x
1990	1	1	-	-	1	-	-	-	-	x
1991	2	1	1	1	-	1	-	-	-	x
1993	2	2	-	2	-	-	-	-	-	x
1350 Flachglasmechaniker/-in ¹¹⁾¹²⁾ (IH/Hw)										
1984	2	2	-	1	1	-	-	1	1	x
1985	5	5	-	2	2	1	-	-	-	x
1986	8	8	-	5	2	1	-	1	1	x
1987	9	9	-	2	5	2	-	1	1	x
1988	10	10	-	5	1	4	-	1	1	x
1989	11	11	-	5	6	-	-	5	5	x
1990	13	12	1	2	6	5	-	2	2	x
1991	11	10	1	5	-	6	-	10	10	x
1992	4	4	-	1	3	-	-	6	4	x
1993	14	14	-	5	3	6	-	2	2	x
1350 Glasveredler/-in ¹¹⁾ (IH/Hw)										
1984	19	11	8	6	5	8	-	3	3	x
1985	17	10	7	6	5	6	-	50	43	86
1986	20	14	6	6	9	5	-	6	6	x
1987	17	14	3	5	4	8	-	3	3	x
1988	15	11	4	6	4	5	-	7	4	x
1989	20	15	5	7	8	5	-	5	4	x
1990	17	14	3	2	6	9	-	7	7	x
1991	6	5	1	1	2	3	-	8	7	x
1992	1	1	-	1	-	-	-	3	3	x
1993	7	5	2	5	2	-	-	-	-	x

Noch: A 2.1 Auszubildende sowie Teilnehmer an Abschlußprüfungen⁵¹⁾⁵²⁾ 1984 - 1993 nach Ausbildungsberuf

Jahr ²¹⁾	Auszubildende am 31.12. ...							Teilnehmer an Abschlußprüfungen		
	insgesamt	männlich	weiblich	davon im ... Ausbildungsjahr				Anzahl	darunter mit bestandener Prüfung	
				1.	2.	3.	4.		Anzahl	Erfolgs- quote ²⁸⁾
1356 Feinoptiker/-in (Hw)										
1988	-	-	-	-	-	-	-	1	1	x
1358 Brillenoptikschleifer/-in (IH)										
1984	12	12	-	5	3	4	-	3	2	x
1985	13	13	-	6	5	2	-	3	3	x
1986	12	12	-	1	6	5	-	2	2	x
1987	7	7	-	2	-	5	-	5	5	x
1988	6	5	1	2	3	1	-	2	-	x
1989	9	7	2	2	2	5	-	2	2	x
1990	4	4	-	-	2	2	-	5	5	x
1991	2	2	-	1	-	1	-	2	1	x
1992	1	1	-	-	1	-	-	2	-	x
1993	2	2	-	1	-	1	-	1	1	x
1410 Chemiebetriebsjungwerker/-in (IH)										
1984	127	127	-	63	64	-	-	91	76	84
1985	207	189	18	112	95	-	-	93	74	80
1986	134	134	-	32	102	-	-	99	81	82
1987	83	83	-	29	54	-	-	139	117	84
1988	179	178	1	111	68	-	-	138	113	82
1989	229	228	1	141	88	-	-	87	76	87
1990	244	241	3	92	152	-	-	144	130	90
1991	205	202	3	108	97	-	-	267	257	96
1992	165	156	9	54	111	-	-	162	154	95
1993	100	95	5	47	53	-	-	205	186	91
1410 Chemikant/-in ¹¹⁾ (IH)										
1984	2 304	2 295	9	848	784	670	2	733	660	90
1985	2 494	2 490	4	881	823	789	1	986	879	89
1986	2 636	2 630	6	926	854	856	-	900	825	92
1987	2 758	2 745	13	924	973	861	-	1 004	909	91
1988	2 891	2 870	21	970	964	957	-	1 084	989	91
1989	2 938	2 899	39	964	1 001	973	-	1 249	1 126	90
1990	2 918	2 845	73	926	973	1 019	-	1 231	1 135	92
1991	2 885	2 796	89	908	995	982	-	1 237	1 148	93
1992	2 817	2 693	124	879	933	1 005	-	1 174	1 098	94
1993	2 581	2 424	157	762	885	934	-	1 212	1 139	94
1411 Pharmakant/-in (IH)										
1984	56	43	13	12	29	15	-	16	15	x
1985	51	36	15	13	12	26	-	15	12	x
1986	47	31	16	22	14	11	-	31	29	94
1987	57	37	20	22	21	14	-	14	12	x
1988	68	42	26	27	20	21	-	14	11	x
1989	63	38	25	19	25	19	-	24	20	x
1990	73	47	26	28	19	26	-	25	23	92
1991	57	35	22	9	29	19	-	23	23	x
1992	77	40	37	38	10	29	-	21	20	x
1993	51	26	25	5	36	10	-	30	29	97
1418 Wachszieher/-in (Hw)										
1987	3	-	3	1	-	2	-	-	-	x
1988	3	1	2	2	1	-	-	2	2	x
1989	2	1	1	-	1	1	-	-	-	x
1990	2	1	1	1	-	1	-	1	1	x
1991	1	-	1	1	-	-	-	1	1	x
1992	2	-	2	1	1	-	-	-	-	x
1993	2	-	2	-	1	1	-	-	-	x

Noch: A 2.1 Auszubildende sowie Teilnehmer an Abschlußprüfungen⁵¹⁾⁵²⁾ 1984 - 1993 nach Ausbildungsberuf

Jahr ²¹⁾	Auszubildende am 31.12. ...							Teilnehmer an Abschlußprüfungen		
	insgesamt	männlich	weiblich	davon im ... Ausbildungsjahr				Anzahl	darunter mit bestandener Prüfung	
				1.	2.	3.	4.		Anzahl	Erfolgs- quote ²⁸⁾
1421 Chemielaborjungwerker/-in (IH)										
1984	369	286	83	208	161	-	-	213	199	93
1985	401	275	126	197	204	-	-	182	170	93
1986	446	293	153	247	199	-	-	224	214	96
1987	421	250	171	202	219	-	-	252	245	97
1988	267	132	135	121	146	-	-	208	200	96
1989	217	116	101	91	126	-	-	166	155	93
1990	149	68	81	62	87	-	-	147	133	90
1991	104	49	55	39	65	-	-	90	83	92
1992	70	20	50	35	35	-	-	94	82	87
1993	34	11	23	-	34	-	-	37	35	95
1458 Vulkaniseur/-in und Reifenmechaniker/-in (Hw)										
1984	174	172	2	57	55	62	-	33	26	79
1985	174	170	4	60	59	55	-	48	43	90
1986	140	137	3	45	48	47	-	52	48	92
1987	135	134	1	50	39	46	-	47	45	96
1988	130	130	-	36	51	43	-	36	31	86
1989	108	107	1	26	33	49	-	44	29	66
1990	83	80	3	24	22	37	-	47	33	70
1991	65	62	3	18	24	23	-	36	32	89
1992	51	48	3	15	18	18	-	22	16	x
1993	49	47	2	20	12	17	-	20	19	x
1520 Kunststoff-Formgeber/-in ¹²⁾ (IH/Hw)										
1984	742	724	18	309	264	169	-	126	124	98
1985	874	856	18	320	337	217	-	156	152	97
1986	994	968	26	356	327	311	-	236	227	96
1987	1 065	1 032	33	382	364	319	-	315	304	97
1988	1 063	1 023	40	338	377	348	-	314	309	98
1989	1 067	1 014	53	371	329	367	-	296	287	97
1990	1 010	946	64	334	355	321	-	348	342	98
1991	945	883	62	279	328	338	-	370	351	95
1992	789	738	51	219	263	307	-	321	301	94
1993	630	600	30	163	217	250	-	330	310	94
1530 Kunststoffschlosser/-in (IH)										
1984	125	121	4	45	38	42	-	28	26	93
1985	155	149	6	68	49	38	-	43	37	86
1986	185	177	8	69	63	53	-	39	33	85
1987	206	190	16	82	62	62	-	53	48	91
1988	187	177	10	48	73	66	-	65	57	88
1989	168	157	11	47	48	73	-	102	96	94
1990	169	164	5	70	47	52	-	69	58	84
1991	161	155	6	43	72	46	-	61	55	90
1992	156	152	4	41	43	72	-	46	42	91
1993	120	116	4	34	43	43	-	70	56	80
1536 Gummi- und Kunststoffauskleider/-in (IH)										
1984	9	8	1	3	3	3	-	-	-	x
1985	5	5	-	-	2	3	-	3	3	x
1986	6	6	-	3	-	3	-	7	6	x
1987	9	9	-	5	4	-	-	3	3	x
1988	8	8	-	2	5	1	-	-	-	x
1989	10	10	-	3	2	5	-	1	1	x
1990	8	8	-	3	3	2	-	3	3	x
1991	-	-	-	-	-	-	-	3	3	x
1993	1	1	-	-	-	1	-	3	3	x
1610 Papiermacher/-in (IH)										
1984	272	268	4	104	92	76	-	53	47	89
1985	282	282	-	99	100	83	-	85	83	98
1986	319	319	-	98	113	108	-	91	88	97
1987	302	295	7	105	97	100	-	94	89	95
1988	322	314	8	113	106	103	-	86	75	87
1989	329	321	8	100	114	115	-	107	91	85
1990	284	281	3	79	93	112	-	112	94	84
1991	246	243	3	71	79	96	-	114	101	89
1992	221	218	3	70	70	81	-	99	91	92
1993	194	193	1	49	68	77	-	82	76	93

Noch: A 2.1 Auszubildende sowie Teilnehmer an Abschlußprüfungen⁵¹⁾⁵²⁾ 1984 - 1993 nach Ausbildungsberuf

Jahr ²¹⁾	Auszubildende am 31.12. ...							Teilnehmer an Abschlußprüfungen		
	insgesamt	männlich	weiblich	davon im ... Ausbildungsjahr				Anzahl	darunter mit bestandener Prüfung	
				1.	2.	3.	4.		Anzahl	Erfolgs- quote ²⁸⁾
1620 Verpackungsmittelmechaniker/-in (IH)										
1984	231	215	16	88	83	60	-	55	51	93
1985	252	235	17	77	91	84	-	69	67	97
1986	265	244	21	104	79	82	-	83	81	98
1987	270	246	24	91	100	79	-	84	80	95
1988	281	258	23	97	87	97	-	60	58	97
1989	270	242	28	85	94	91	-	96	94	98
1990	249	224	25	74	86	89	-	87	85	98
1991	220	193	27	69	65	86	-	87	84	97
1992	195	170	25	68	61	66	-	81	79	98
1993	188	174	14	64	62	62	-	64	62	97
1643 Stahlstichprüger/-in (IH)										
1984	2	2	-	-	1	1	-	-	-	x
1985	2	1	1	1	-	1	-	1	1	x
1986	1	-	1	-	1	-	-	1	1	x
1987	1	-	1	-	-	1	-	-	-	x
1988	1	1	-	1	-	-	-	1	1	x
1989	1	1	-	-	1	-	-	-	-	x
1710 Schriftsetzer/-in (IH/Hw)										
1984	646	322	324	223	225	197	1	229	207	90
1985	722	321	401	241	257	224	-	210	205	98
1986	706	294	412	207	254	245	-	227	218	96
1987	711	297	414	223	233	255	-	245	241	98
1988	672	274	398	202	245	225	-	256	249	97
1989	720	301	419	260	214	246	-	223	211	95
1990	699	293	406	222	268	209	-	261	253	97
1991	694	307	387	188	245	261	-	227	215	95
1992	654	273	381	189	216	249	-	259	247	95
1993	512	229	283	119	184	209	-	228	217	95
1720 Druckvorlagenhersteller/-in ¹²⁾ (IH/Hw)										
1984	718	358	360	258	236	223	1	168	156	93
1985	785	337	448	264	301	220	-	203	193	95
1986	912	380	532	292	318	302	-	226	221	98
1987	984	382	602	334	333	317	-	292	274	94
1988	997	393	604	291	382	324	-	344	318	92
1989	1 051	418	633	362	303	386	-	353	323	92
1990	1 045	444	601	338	407	300	-	418	389	93
1991	1 116	479	637	338	371	407	-	312	281	90
1992	1 075	452	623	301	388	386	-	383	362	95
1993	1 002	411	591	213	355	434	-	373	346	93
1730 Druckformhersteller/-in ¹²⁾ (IH/Hw)										
1984	367	200	167	141	120	106	-	88	79	90
1985	427	212	215	160	146	121	-	97	93	96
1986	493	238	255	172	168	153	-	120	115	96
1987	524	257	267	172	178	174	-	142	136	96
1988	541	277	264	183	185	173	-	188	167	89
1989	599	290	309	223	185	191	-	189	163	86
1990	593	286	307	201	212	180	-	213	180	85
1991	563	242	321	161	195	207	-	188	182	97
1992	514	211	303	163	161	190	-	277	257	93
1993	452	183	269	94	166	192	-	196	171	87
1733 Stahlrollenstecher/-in ¹⁵⁾ (IH)										
1984	3	3	-	-	1	-	2	-	-	x
1985	2	2	-	1	-	1	-	2	2	x
1986	2	2	-	-	1	-	1	-	-	x
1987	1	1	-	-	-	1	-	1	1	x
1988	1	1	-	-	-	-	1	-	-	x

Noch: A 2.1 Auszubildende sowie Teilnehmer an Abschlußprüfungen⁵¹⁾⁵²⁾ 1984 - 1993 nach Ausbildungsberuf

Jahr ²¹⁾	Auszubildende am 31.12. ...							Teilnehmer an Abschlußprüfungen		
	insgesamt	männlich	weiblich	davon im ... Ausbildungsjahr				Anzahl	darunter mit bestandener Prüfung	
				1.	2.	3.	4.		Anzahl	Erfolgs- quote ²⁸⁾
1736 Stempelmacher/-in (IH) 1736 Flexograf/-in (Hw)										
1984	7	4	3	3	2	2	-	1	1	x
1985	5	2	3	-	3	2	-	2	2	x
1986	6	3	3	4	-	2	-	2	2	x
1987	6	3	3	1	4	1	-	1	1	x
1988	9	5	4	1	3	5	-	3	3	x
1989	6	4	2	3	1	2	-	3	2	x
1990	4	2	2	1	2	1	-	2	1	x
1991	2	1	1	-	1	1	-	2	2	x
1992	3	1	2	2	-	1	-	1	1	x
1993	4	3	1	1	3	-	-	1	1	x
1739 Formstecher/-in (IH)										
1992	-	-	-	-	-	-	-	1	1	x
1740 Drucker/-in (IH/Hw)										
1984	1 202	1 121	81	430	407	365	-	358	341	95
1985	1 351	1 252	99	464	457	429	1	367	358	98
1986	1 397	1 293	104	480	452	465	-	410	379	92
1987	1 381	1 284	97	461	488	432	-	495	451	91
1988	1 463	1 347	116	510	459	494	-	471	416	88
1989	1 487	1 363	124	516	511	460	-	532	465	87
1990	1 533	1 414	119	524	508	501	-	521	461	88
1991	1 552	1 441	111	544	503	505	-	557	498	89
1992	1 506	1 396	110	452	543	511	-	542	469	87
1993	1 429	1 319	110	373	475	581	-	560	506	90
1742 Steindrucker/-in (Hw)										
1984	6	3	3	1	3	2	-	-	-	x
1993	1	1	-	1	-	-	-	2	2	x
1751 Siebdrucker/-in (IH/Hw)										
1984	197	128	69	79	57	60	1	39	32	82
1985	234	139	95	91	91	52	-	61	56	92
1986	276	167	109	99	88	89	-	55	50	91
1987	254	148	106	72	94	88	-	93	84	90
1988	237	140	97	66	80	91	-	98	91	93
1989	227	141	86	72	73	82	-	104	95	91
1990	218	133	85	79	68	71	-	86	77	90
1991	230	138	92	78	86	66	-	80	77	96
1992	227	133	94	67	81	79	-	70	64	91
1993	204	121	83	49	76	79	-	79	74	94
1752 Tapetendrucker/-in (IH)										
1984	2	2	-	2	-	-	-	-	-	x
1986	1	1	-	1	-	-	-	-	-	x
1987	2	2	-	-	2	-	-	-	-	x
1988	1	1	-	-	-	1	-	-	-	x
1753 Textilveredler/-in - Druckerei (IH)										
1984	15	15	-	4	7	4	-	10	10	x
1985	28	28	-	6	6	16	-	4	3	x
1986	20	19	1	2	4	14	-	15	13	x
1987	24	24	-	4	2	18	-	14	12	x
1988	17	17	-	6	3	8	-	15	15	x
1989	23	22	1	5	6	12	-	8	8	x
1990	23	23	-	6	6	11	-	11	11	x
1991	22	22	-	9	5	8	-	11	10	x
1992	29	29	-	8	9	12	-	7	7	x
1993	27	27	-	5	7	15	-	18	15	x

Noch: A 2.1 Auszubildende sowie Teilnehmer an Abschlußprüfungen⁵¹⁾⁵²⁾ 1984 - 1993 nach Ausbildungsberuf

Jahr ²¹⁾	Auszubildende am 31.12. ...							Teilnehmer an Abschlußprüfungen		
	insgesamt	männlich	weiblich	davon im ... Ausbildungsjahr				Anzahl	darunter mit bestandener Prüfung	
				1.	2.	3.	4.		Anzahl	Erfolgs- quote ²⁸⁾
1760 Reprograf/-in (IH)										
1984	56	32	24	23	21	12	-	29	29	100
1985	67	33	34	24	25	18	-	17	13	x
1986	73	25	48	29	27	17	-	19	18	x
1987	78	30	48	18	29	31	-	22	21	x
1988	63	25	38	17	18	28	-	34	32	94
1989	63	23	40	29	17	17	-	31	30	97
1990	72	25	47	27	28	17	-	21	21	x
1991	60	26	34	12	22	26	-	19	19	x
1992	46	18	28	13	12	21	-	24	24	x
1993	43	16	27	11	17	15	-	19	19	x
1780 Buchbinder/-in (IH/Hw)										
1984	419	253	166	174	130	115	-	126	115	91
1985	477	290	187	171	168	138	-	121	112	93
1986	446	280	166	133	156	157	-	127	118	93
1987	412	265	147	125	133	154	-	185	171	92
1988	424	272	152	158	129	137	-	161	139	86
1989	400	243	157	127	142	131	-	140	128	91
1990	366	222	144	117	116	133	-	143	117	82
1991	343	219	124	117	107	119	-	140	110	79
1992	313	212	101	100	109	104	-	124	100	81
1993	306	199	107	85	98	123	-	103	89	86
1784 Fertigmacher/-in im Buchbinderhandwerk (Hw)										
1987	9	5	4	1	8	-	-	2	2	x
1988	8	4	4	2	6	-	-	4	4	x
1989	4	3	1	-	4	-	-	-	-	x
1990	5	4	1	3	2	-	-	8	8	x
1991	10	8	2	6	4	-	-	-	-	x
1992	8	7	1	-	6	2	-	-	-	x
1993	10	5	5	2	3	5	-	1	1	x
1784 Fertigmacher/-in von Akzidenzen im Buchbinderhandwerk (Hw)										
1987	2	2	-	-	2	-	-	-	-	x
1810 Holzbearbeitungsmechaniker/-in ¹¹⁾ (IH)										
1984	211	210	1	77	89	45	-	18	15	x
1985	229	221	8	79	76	74	-	51	46	90
1986	181	181	-	55	56	70	-	54	42	78
1987	160	159	1	52	54	54	-	63	53	84
1988	140	138	2	44	50	46	-	52	48	92
1989	123	121	2	28	46	49	-	59	47	80
1990	96	94	2	28	26	42	-	48	39	81
1991	74	72	2	19	28	27	-	39	31	79
1992	65	63	2	23	18	24	-	30	25	83
1993	65	62	3	29	21	15	-	26	23	88
1851 Drechsler/-in (Elfenbeinschnitzer/-in) (Hw)										
1984	15	14	1	4	5	6	-	3	3	x
1985	15	15	-	5	5	5	-	6	6	x
1986	11	11	-	1	5	5	-	3	3	x
1987	7	6	1	4	1	2	-	8	7	x
1988	11	9	2	5	5	1	-	1	1	x
1989	8	5	3	3	1	4	-	2	1	x
1990	8	5	3	4	3	1	-	5	4	x
1991	10	6	4	1	6	3	-	1	1	x
1992	9	6	3	3	1	5	-	2	2	x
1993	6	4	2	2	3	1	-	4	4	x

Noch: A 2.1 Auszubildende sowie Teilnehmer an Abschlußprüfungen⁵¹⁾⁵²⁾ 1984 - 1993 nach Ausbildungsberuf

Jahr ²¹⁾	Auszubildende am 31.12. ...							Teilnehmer an Abschlußprüfungen		
	insgesamt	männlich	weiblich	davon im ... Ausbildungsjahr				Anzahl	darunter mit bestandener Prüfung	
				1.	2.	3.	4.		Anzahl	Erfolgsquote ²⁸⁾
1852 Holzbildhauer/-in (IH/Hw)										
1984	46	22	24	10	14	22	-	13	13	x
1985	37	23	14	11	12	14	-	21	21	x
1986	35	21	14	10	13	12	-	16	16	x
1987	36	19	17	8	13	15	-	10	10	x
1988	32	13	19	10	11	11	-	11	11	x
1989	25	8	17	7	9	9	-	13	12	x
1990	23	9	14	8	7	8	-	11	10	x
1991	20	10	10	5	7	8	-	8	8	x
1992	16	8	8	5	4	7	-	8	8	x
1993	12	4	8	3	5	4	-	9	8	x
1853 Bürsten- und Pinselmacher/-in (IH/Hw)										
1990	1	1	-	1	-	-	-	-	-	x
1991	2	2	-	-	2	-	-	-	-	x
1992	2	2	-	-	-	2	-	-	-	x
1993	-	-	-	-	-	-	-	1	1	x
1854 Schirmmacher/-in (Hw)										
1984	1	1	-	1	-	-	-	-	-	x
1985	1	1	-	-	1	-	-	-	-	x
1986	1	1	-	-	-	1	-	-	-	x
1987	3	1	2	-	1	2	-	-	-	x
1988	1	1	-	-	-	1	-	-	-	x
1858 Korbmacher/-in (Hw)										
1984	6	3	3	2	-	4	-	-	-	x
1985	6	-	6	4	2	-	-	4	4	x
1986	6	-	6	2	4	-	-	2	2	x
1987	3	-	3	-	1	2	-	-	-	x
1988	8	1	7	5	1	2	-	4	4	x
1989	4	1	3	1	2	1	-	1	1	x
1990	2	-	2	1	-	1	-	1	1	x
1991	1	-	1	-	1	-	-	-	-	x
1992	1	-	1	-	-	1	-	-	-	x
1993	-	-	-	-	-	-	-	1	1	x
1910 Verfahrensmechaniker/-in in der Hütten- und Halbzeugindustrie ¹¹⁾ (IH)										
1984	1 403	1 403	-	523	504	376	-	380	314	83
1985	1 579	1 579	-	590	534	455	-	410	358	87
1986	1 639	1 639	-	574	586	479	-	493	459	93
1987	1 594	1 590	4	510	571	513	-	521	477	92
1988	1 469	1 466	3	443	512	514	-	525	496	94
1989	1 329	1 324	5	434	428	467	-	555	530	95
1990	1 206	1 204	2	398	405	403	-	497	474	95
1991	1 151	1 148	3	370	366	415	-	425	392	92
1992	1 014	1 012	2	317	344	353	-	396	367	93
1993	916	916	-	264	292	360	-	350	310	89
1911 Hüttenwerker (IH)										
1987	109	109	-	32	77	-	-	92	92	100
1988	69	69	-	13	56	-	-	73	70	96
1989	51	51	-	15	36	-	-	57	55	96
1990	44	44	-	9	35	-	-	32	32	100
1991	32	32	-	11	21	-	-	30	30	100
1992	29	29	-	8	21	-	-	21	21	x
1993	14	14	-	-	14	-	-	20	20	x
1944 Drahtzieher/-in (IH)										
1984	78	78	-	51	27	-	-	34	27	79
1985	86	86	-	34	52	-	-	25	19	76
1986	67	67	-	40	27	-	-	47	46	98
1987	69	69	-	32	37	-	-	19	19	x
1988	79	79	-	47	32	-	-	34	30	88
1989	76	75	1	38	38	-	-	34	32	94
1990	72	71	1	42	30	-	-	43	40	93
1991	66	64	2	30	36	-	-	30	27	90
1992	43	42	1	21	22	-	-	35	32	91
1993	28	28	-	7	21	-	-	23	21	x

Noch: A 2.1 Auszubildende sowie Teilnehmer an Abschlußprüfungen⁵¹⁾⁵²⁾ 1984 - 1993 nach Ausbildungsberuf

Jahr ²¹⁾	Auszubildende am 31.12. ...							Teilnehmer an Abschlußprüfungen		
	insgesamt	männlich	weiblich	davon im ... Ausbildungsjahr				Anzahl	darunter mit bestandener Prüfung	
				1.	2.	3.	4.		Anzahl	Erfolgs- quote ²⁸⁾
2010 Gießereimechaniker ¹¹⁾ (IH)										
1984	458	458	-	166	168	124	-	99	95	96
1985	526	526	-	195	169	162	-	123	113	92
1986	557	557	-	202	193	162	-	165	153	93
1987	508	508	-	152	182	174	-	177	167	94
1988	447	447	-	124	149	174	-	172	165	96
1989	368	368	-	105	117	146	-	172	165	96
1990	256	256	-	77	92	87	-	146	138	95
1991	202	202	-	66	56	80	-	106	97	92
1992	159	159	-	38	65	56	-	79	71	90
1993	158	158	-	55	42	61	-	43	34	79
2010 Gießereiarbeiter (IH)										
1987	25	25	-	10	15	-	-	9	9	x
1988	15	15	-	9	6	-	-	11	11	x
1989	21	21	-	15	6	-	-	6	6	x
1990	21	21	-	7	14	-	-	6	6	x
1991	15	15	-	9	6	-	-	13	13	x
1992	18	18	-	10	8	-	-	6	6	x
1993	15	15	-	6	9	-	-	8	8	x
2016 Metallformer und Metallgießer (Hw)										
1984	17	17	-	10	4	3	-	1	1	x
1985	19	19	-	5	10	4	-	2	2	x
1986	21	21	-	5	6	10	-	1	1	x
1987	13	13	-	1	6	6	-	3	3	x
1988	12	12	-	3	1	8	-	10	3	x
1989	5	5	-	1	3	1	-	5	3	x
1990	4	4	-	1	-	3	-	3	3	x
1991	2	2	-	-	1	1	-	2	2	x
1992	2	2	-	1	-	1	-	1	1	x
1993	2	2	-	1	1	-	-	1	1	x
2016 Zinngießer/-in (Hw)										
1984	5	2	3	2	2	1	-	-	-	x
1985	3	2	1	-	2	1	-	1	1	x
1986	3	2	1	1	-	2	-	-	-	x
1987	1	1	-	-	1	-	-	2	2	x
1988	1	1	-	-	-	1	-	-	-	x
1989	4	1	3	4	-	-	-	1	1	x
1990	4	1	3	-	4	-	-	-	-	x
1991	3	-	3	1	-	2	-	-	-	x
1992	1	-	1	-	1	-	-	2	2	x
1993	1	-	1	-	-	1	-	-	-	x
2125 Kabeljungwerker/-in (IH)										
1984	96	94	2	65	31	-	-	34	34	100
1985	94	92	2	31	63	-	-	31	31	100
1986	105	102	3	76	29	-	-	76	70	92
1987	113	111	2	42	71	-	-	26	23	88
1988	93	92	1	44	49	-	-	84	70	83
1989	76	75	1	23	53	-	-	56	50	89
1990	56	56	-	31	25	-	-	44	42	95
1991	44	44	-	15	29	-	-	32	28	88
1992	56	56	-	25	31	-	-	38	30	79
1993	38	38	-	-	38	-	-	30	28	93
2126 Federmacher/-in (IH)										
1984	97	90	7	41	56	-	-	36	35	97
1985	84	78	6	39	45	-	-	51	48	94
1986	82	78	4	44	37	1	-	46	46	100
1987	67	64	3	23	44	-	-	37	36	97
1988	51	50	1	31	20	-	-	44	41	93
1989	54	50	4	23	31	-	-	23	21	x
1990	39	36	3	17	22	-	-	34	31	91
1991	29	28	1	11	18	-	-	28	27	96
1992	19	18	1	11	8	-	-	16	15	x
1993	18	18	-	6	12	-	-	9	9	x

Noch: A 2.1 Auszubildende sowie Teilnehmer an Abschlußprüfungen⁵¹⁾⁵²⁾ 1984 - 1993 nach Ausbildungsberuf

Jahr ²¹⁾	Auszubildende am 31.12. ...							Teilnehmer an Abschlußprüfungen		
	Insgesamt	männlich	weiblich	davon im ... Ausbildungsjahr				Anzahl	darunter mit bestandener Prüfung	
				1.	2.	3.	4.		Anzahl	Erfolgs- quote ²⁸⁾
2200 Werkzeugmaschinenwerker/-in (IH)										
1987	20	20	-	12	8	-	-	12	12	x
1988	11	11	-	3	8	-	-	8	8	x
1989	2	1	1	-	2	-	-	8	8	x
1990	20	19	1	9	11	-	-	2	2	x
1991	7	7	-	5	2	-	-	10	10	x
1992	4	4	-	1	3	-	-	1	1	x
1993	21	21	-	10	11	-	-	8	5	x
2211 Zerspanungsmechaniker/-in - Drehtechnik ¹¹⁾ (IH)										
2210 Dreher/-in (Hw)										
1984	4 114	4 037	77	1 327	1 363	1 413	11	1 252	1 169	93
1985	4 118	4 034	84	1 422	1 340	1 354	2	1 406	1 339	95
1986	4 427	4 332	95	1 621	1 468	1 338	-	1 395	1 310	94
1987	4 332	4 224	108	1 287	1 628	1 417	-	1 342	1 265	94
1988	3 973	3 862	111	1 115	1 263	1 595	-	1 460	1 378	94
1989	3 517	3 384	133	1 161	1 102	1 249	5	1 631	1 542	95
1990	4 101	3 932	169	1 201	1 151	1 059	690	584	524	90
1991	4 058	3 909	149	1 014	1 115	1 108	821	1 070	1 001	94
1992	3 636	3 513	123	811	943	1 053	829	1 017	946	93
1993	3 135	3 036	99	535	765	906	929	1 020	929	91
2210 Werkzeugmaschinenspanner/-in - Drehen (IH/Hw)										
1987	19	19	-	4	10	5	-	3	3	x
1988	17	17	-	4	4	9	-	12	12	x
1989	15	15	-	7	4	4	-	10	10	x
1990	16	16	-	5	6	5	-	9	9	x
1991	17	16	1	3	8	6	-	5	5	x
1992	25	24	1	7	5	13	-	-	-	x
1993	22	21	1	5	10	7	-	14	14	x
2210 Werkzeugmaschinenwerker/-in - Drehen (IH)										
1991	10	9	1	4	6	-	-	-	-	x
1992	9	9	-	5	4	-	-	-	-	x
2212 Revolverdreher/-in (IH)										
1984	33	32	1	17	16	-	-	19	18	x
1985	35	35	-	19	16	-	-	14	14	x
1986	35	35	-	19	16	-	-	14	14	x
1987	27	27	-	14	13	-	-	14	14	x
1988	15	15	-	7	8	-	-	12	12	x
1989	13	13	-	8	5	-	-	7	6	x
1990	5	5	-	2	3	-	-	3	2	x
1991	4	4	-	4	-	-	-	3	3	x
1992	10	10	-	6	4	-	-	-	-	x
1993	6	6	-	2	4	-	-	4	3	x
2212 Zerspanungsmechaniker/-in - Automaten-Drehtechnik ¹¹⁾ (IH)										
1984	373	371	2	130	112	131	-	92	86	93
1985	401	397	4	152	142	107	-	142	140	99
1986	448	442	6	168	145	135	-	101	95	94
1987	456	451	5	146	166	144	-	131	122	93
1988	434	428	6	129	141	164	-	147	145	99
1989	377	369	8	118	117	142	-	162	156	96
1990	451	437	14	134	109	108	100	35	33	94
1991	409	393	16	103	122	98	86	130	123	95
1992	357	343	14	80	85	112	80	81	76	94
1993	315	306	9	58	70	79	108	76	71	93

Noch: A 2.1 Auszubildende sowie Teilnehmer an Abschlußprüfungen⁵¹⁾⁵²⁾ 1984 - 1993 nach Ausbildungsberuf

Jahr ²¹⁾	Auszubildende am 31.12. ...							Teilnehmer an Abschlußprüfungen		
	insgesamt	männlich	weiblich	davon im ... Ausbildungsjahr				Anzahl	darunter mit bestandener Prüfung	
				1.	2.	3.	4.		Anzahl	Erfolgsquote ²⁸⁾
2220 Fräser/-in (IH)										
1984	110	106	4	56	53	1	-	82	78	95
1985	125	122	3	58	67	-	-	56	54	96
1986	120	111	9	56	64	-	-	68	66	97
1987	101	92	9	42	59	-	-	72	69	96
1988	65	64	1	25	40	-	-	71	67	94
1989	43	42	1	15	28	-	-	45	40	89
1990	49	46	3	25	24	-	-	32	31	97
1991	45	43	2	17	28	-	-	22	22	x
1992	36	35	1	15	21	-	-	28	27	96
1993	38	38	-	10	28	-	-	18	16	x
2220 Werkzeugmaschinenspaner/-in - Fräsen (IH)										
1987	3	3	-	1	2	-	-	3	3	x
1988	6	6	-	3	1	2	-	-	-	x
1989	5	5	-	1	3	1	-	2	2	x
1990	7	7	-	2	1	4	-	1	1	x
1991	7	7	-	4	2	1	-	4	4	x
1992	11	11	-	2	7	2	-	-	-	x
1993	12	12	-	1	7	4	-	1	1	x
2220 Werkzeugmaschinenwerker/-in - Fräsen (IH)										
1993	9	9	-	3	6	-	-	1	1	x
2221 Zerspanungsmechaniker/-in - Frästechnik ¹¹⁾¹²⁾ (IH/Hw)										
1984	858	850	8	266	279	313	-	274	268	98
1985	873	861	12	272	308	291	2	304	298	98
1986	995	974	21	349	321	325	-	285	279	98
1987	1 062	1 038	24	345	393	324	-	329	323	98
1988	1 078	1 055	23	337	356	385	-	334	317	95
1989	1 057	1 028	29	344	339	370	4	387	374	97
1990	1 273	1 233	40	345	331	342	255	120	115	96
1991	1 289	1 239	50	329	346	333	281	345	334	97
1992	1 117	1 071	46	238	310	328	241	319	305	96
1993	939	902	37	163	226	292	258	322	308	96
2240 Bohrer/-in (IH)										
1984	14	13	1	8	4	2	-	10	10	x
1985	19	19	-	9	10	-	-	5	5	x
1986	14	14	-	3	10	1	-	8	8	x
1987	5	5	-	2	3	-	-	13	13	x
1988	5	5	-	4	1	-	-	5	5	x
1989	8	8	-	3	5	-	-	1	1	x
1990	4	4	-	3	1	-	-	4	4	x
1991	2	2	-	-	2	-	-	1	1	x
1992	1	1	-	1	-	-	-	2	1	x
1993	1	1	-	-	1	-	-	1	1	x
2250 Metallschleifer/-in (IH)										
1984	44	41	3	20	24	-	-	27	21	78
1985	41	39	2	19	22	-	-	21	16	x
1986	44	44	-	24	20	-	-	19	13	x
1987	41	41	-	19	22	-	-	20	17	x
1988	26	24	2	11	15	-	-	22	19	x
1989	16	15	1	11	5	-	-	16	16	x
1990	12	12	-	5	7	-	-	5	5	x
1991	10	10	-	4	6	-	-	5	5	x
1992	9	9	-	5	4	-	-	3	2	x
1993	10	10	-	4	6	-	-	6	3	x

Noch: A 2.1 Auszubildende sowie Teilnehmer an Abschlußprüfungen⁵¹⁾⁵²⁾ 1984 - 1993 nach Ausbildungsberuf

Jahr ²¹⁾	Auszubildende am 31.12. ...							Teilnehmer an Abschlußprüfungen		
	insgesamt	männlich	weiblich	davon im ... Ausbildungsjahr				Anzahl	darunter mit bestandener Prüfung	
				1.	2.	3.	4.		Anzahl	Erfolgs- quote ²⁸⁾
2250 Schleifer/-in (IH)										
1984	52	52	-	25	27	-	-	26	25	96
1985	54	53	1	30	24	-	-	25	25	100
1986	53	50	3	27	26	-	-	27	26	96
1987	54	51	3	26	28	-	-	26	26	100
1988	40	38	2	14	26	-	-	29	28	97
1989	30	29	1	16	14	-	-	24	21	x
1990	35	33	2	19	16	-	-	13	13	x
1991	39	35	4	21	18	-	-	20	20	x
1992	33	31	2	11	22	-	-	17	16	x
1993	27	26	1	13	14	-	-	23	23	x
2251 Zerspanungsmechaniker/-in - Schleiftechnik ¹¹⁾ (IH)										
1984	123	120	3	42	36	45	-	42	36	86
1985	129	124	5	51	46	32	-	46	43	93
1986	148	136	12	48	55	45	-	30	29	97
1987	168	159	9	59	56	53	-	51	51	100
1988	165	159	6	51	57	57	-	52	49	94
1989	160	157	3	56	49	55	-	53	50	94
1990	206	198	8	59	57	47	43	14	12	x
1991	192	183	9	41	57	52	42	47	45	96
1992	154	146	8	27	42	51	34	41	39	95
1993	119	112	7	15	22	40	42	43	41	95
2291 Hobler/-in (IH)										
1984	2	2	-	1	1	-	-	2	2	x
1985	2	2	-	1	1	-	-	1	1	x
1986	2	2	-	1	1	-	-	1	1	x
1987	2	2	-	1	1	-	-	1	1	x
1988	1	1	-	-	1	-	-	1	1	x
1989	-	-	-	-	-	-	-	1	1	x
2311 Feinpolierer/-in (IH)										
1984	2	2	-	2	-	-	-	-	-	x
1985	2	2	-	-	2	-	-	-	-	x
1986	4	4	-	2	-	2	-	-	-	x
1987	3	3	-	1	2	-	-	2	-	x
1988	3	3	-	1	-	2	-	1	1	x
1989	2	2	-	1	1	-	-	2	2	x
1990	1	1	-	-	-	1	-	-	-	x
1991	-	-	-	-	-	-	-	1	1	x
2331 Universalhärter/-in (IH)										
1984	44	44	-	14	10	20	-	10	9	x
1985	45	45	-	16	16	13	-	18	16	x
1986	48	48	-	17	15	16	-	12	11	x
1987	43	43	-	10	18	15	-	15	15	x
1988	38	38	-	11	9	18	-	13	12	x
1989	23	23	-	7	9	7	-	20	19	x
1990	20	20	-	6	5	9	-	7	6	x
1991	17	17	-	5	8	4	-	11	11	x
1992	14	14	-	3	4	7	-	3	3	x
1993	7	7	-	1	2	4	-	10	8	x
2340 Galvaniseur/-in (IH) 2341 Galvaniseur/-in und Metallschleifer/-in (Hw)										
1984	159	146	13	56	59	38	6	35	26	74
1985	187	168	19	61	57	59	10	60	48	80
1986	196	173	23	70	62	55	9	54	45	83
1987	185	168	17	54	60	58	13	83	70	84
1988	159	146	13	39	53	52	15	105	88	84
1989	140	127	13	33	42	52	13	64	53	83
1990	121	101	20	34	33	43	11	65	49	75
1991	101	88	13	26	32	35	8	111	82	74
1992	87	75	12	25	23	33	6	73	51	70
1993	61	54	7	10	25	24	2	99	68	69

Noch: A 2.1 Auszubildende sowie Teilnehmer an Abschlußprüfungen⁵¹⁾⁵²⁾ 1984 - 1993 nach Ausbildungsberuf

Jahr ²¹⁾	Auszubildende am 31.12. ...							Teilnehmer an Abschlußprüfungen		
	insgesamt	männlich	weiblich	davon im ... Ausbildungsjahr				Anzahl	darunter mit bestandener Prüfung	
				1.	2.	3.	4.		Anzahl	Erfolgs- quote ²⁸⁾
2410 Schweißer/-in (IH) 2410 Schweißwerker/-in ¹²⁾ (IH/Hw)										
1987	30	30	-	13	17	-	-	14	14	x
1988	25	25	-	8	17	-	-	17	12	x
1989	16	16	-	9	7	-	-	16	16	x
1990	20	20	-	5	15	-	-	5	4	x
1991	20	20	-	13	7	-	-	15	12	x
1992	25	25	-	7	18	-	-	5	4	x
1993	10	10	-	2	8	-	-	19	19	x
2412 Schmelzschweißer/-in (IH)										
1984	1 053	1 051	2	359	392	302	-	244	225	92
1985	1 119	1 117	2	363	375	381	-	311	293	94
1986	1 132	1 129	3	393	366	373	-	389	376	97
1987	1 037	1 036	1	265	398	374	-	376	355	94
1988	937	932	5	298	259	380	-	393	359	91
1989	861	855	6	313	284	264	-	346	317	92
1990	808	802	6	264	280	264	-	289	255	88
1991	757	751	6	219	245	293	-	301	256	85
1992	651	649	2	190	197	264	-	279	216	77
1993	508	508	-	138	169	201	-	296	253	85
2520 Anlagenmechaniker/-in - Apparatechnik (IH)										
1987	82	81	1	82	-	-	-	-	-	x
1988	208	207	1	131	77	-	-	-	-	x
1989	295	293	2	106	130	59	-	-	-	x
1990	383	379	4	104	90	120	69	1	1	x
1991	398	396	2	107	98	78	115	80	75	94
1992	314	311	3	75	91	81	67	113	100	88
1993	292	289	3	69	68	80	75	81	71	88
2521 Kessel- und Behälterbauer/-in ¹⁵⁾ (IH)										
1984	162	162	-	48	57	57	-	36	27	75
1985	162	162	-	47	55	60	-	62	53	85
1986	183	183	-	80	49	54	-	58	48	83
1987	131	131	-	19	70	42	-	61	58	95
1988	88	88	-	-	18	70	-	45	40	89
1989	21	21	-	-	-	21	-	73	66	90
1990	1	1	-	-	-	1	-	14	10	x
1991	-	-	-	-	-	-	-	1	1	x
2522 Kupferschmied/-in ¹⁵⁾ (IH) 2522 Kupferschmied/-in (Hw)										
1984	164	163	1	45	44	48	27	56	49	88
1985	155	154	1	39	40	40	36	39	39	100
1986	147	146	1	40	39	37	31	43	40	93
1987	134	133	1	21	39	39	35	34	33	97
1988	110	110	-	15	21	39	35	35	34	97
1989	81	81	-	11	17	20	33	40	39	98
1990	61	60	1	12	17	16	16	36	35	97
1991	40	39	1	5	11	13	11	20	19	x
1992	29	29	-	6	3	9	11	9	9	x
1993	23	23	-	5	6	4	8	9	9	x
2540 Metallbauer/-in ¹¹⁾ (Hw)										
1984	6 477	6 431	46	2 180	2 205	2 092	-	1 862	1 533	82
1985	6 727	6 668	59	2 234	2 288	2 205	-	2 158	1 844	85
1986	6 663	6 602	61	2 235	2 162	2 266	-	2 275	1 945	85
1987	6 426	6 361	65	2 048	2 208	2 170	-	2 301	1 960	85
1988	6 131	6 070	61	1 954	1 975	2 202	-	2 144	1 848	86
1989	5 589	5 517	72	1 773	1 835	1 981	-	2 274	1 893	83
1990	4 935	4 873	62	1 460	1 693	1 782	-	2 099	1 701	81
1991	4 472	4 405	67	1 347	1 383	1 706	36	1 835	1 478	81
1992	4 636	4 557	79	1 158	1 266	1 249	963	877	668	76
1993	4 436	4 375	61	1 097	1 116	1 168	1 055	1 258	1 015	81

Noch: A 2.1 Auszubildende sowie Teilnehmer an Abschlußprüfungen⁵¹⁾⁵²⁾ 1984 - 1993 nach Ausbildungsberuf

Jahr ²¹⁾	Auszubildende am 31.12. ...							Teilnehmer an Abschlußprüfungen		
	insgesamt	männlich	weiblich	davon im ... Ausbildungsjahr				Anzahl	darunter mit bestandener Prüfung	
				1.	2.	3.	4.		Anzahl	Erfolgs- quote ²⁸⁾
2540 Schlosserwerker/-in (IH)										
1987	20	20	-	20	-	-	-	15	13	x
1988	17	16	1	4	13	-	-	-	-	x
1989	8	7	1	4	4	-	-	14	12	x
1990	8	8	-	6	2	-	-	3	3	x
1991	16	16	-	11	5	-	-	3	2	x
1992	21	21	-	9	12	-	-	5	3	x
1993	22	22	-	14	8	-	-	13	11	x
2541 Bauschlosser/-in ¹⁵⁾ (IH)										
1984	835	832	3	307	251	275	2	234	205	88
1985	895	886	9	311	313	270	1	310	271	87
1986	843	835	8	230	313	300	-	299	288	96
1987	675	668	7	109	259	307	-	304	279	92
1988	436	432	4	52	107	277	-	340	299	88
1989	199	194	5	28	51	120	-	293	256	87
1990	73	69	4	-	21	52	-	154	122	79
1991	31	28	3	-	-	31	-	72	48	67
1992	3	3	-	-	-	3	-	36	27	75
1993	-	-	-	-	-	-	-	3	2	x
2541 Konstruktionsmechaniker/-in - Ausrüstungstechnik (IH)										
1987	140	139	1	139	1	-	-	-	-	x
1988	343	342	1	211	131	1	-	-	-	x
1989	546	543	3	228	193	125	-	-	-	x
1990	732	725	7	206	231	180	115	4	4	x
1991	732	727	5	168	198	204	162	113	108	96
1992	645	641	4	150	165	186	144	202	177	88
1993	567	564	3	110	147	155	155	193	164	85
2550 Konstruktionsmechaniker/-in - Metall- und Schiffbautechnik (IH)										
1987	256	256	-	256	-	-	-	-	-	x
1988	564	564	-	310	254	-	-	-	-	x
1989	845	841	4	314	288	242	1	-	-	x
1990	1 117	1 115	2	334	288	271	224	27	27	100
1991	1 037	1 034	3	247	282	273	235	288	265	92
1992	909	907	2	215	226	252	216	308	265	86
1993	769	768	1	169	182	209	209	269	244	91
2551 Stahlbauschlosser/-in ¹⁵⁾¹²⁾ (IH/Hw)										
1984	1 592	1 591	1	492	561	534	5	427	388	91
1985	1 503	1 501	2	483	469	542	9	542	509	94
1986	1 415	1 413	2	468	478	469	-	550	517	94
1987	1 031	1 031	-	100	467	464	-	459	427	93
1988	581	581	-	24	87	470	-	469	409	87
1989	140	139	1	18	28	94	-	477	437	92
1990	48	47	1	-	14	34	-	104	82	79
1991	13	13	-	-	-	13	-	51	30	59
1992	1	1	-	-	-	1	-	15	9	x
1993	-	-	-	-	-	-	-	2	2	x
2552 Schiffbauer/-in ¹⁵⁾ (IH)										
1984	39	38	1	10	8	20	1	28	23	82
1985	31	31	-	12	10	9	-	24	20	x
1986	31	31	-	9	13	9	-	9	9	x
1987	28	28	-	3	9	16	-	10	6	x
1988	11	11	-	1	3	7	-	17	14	x
1989	5	5	-	1	1	3	-	6	5	x
1990	2	2	-	-	1	1	-	2	2	x
1991	1	1	-	-	-	1	-	-	-	x

Noch: A 2.1 Auszubildende sowie Teilnehmer an Abschlußprüfungen⁵¹⁾⁵²⁾ 1984 - 1993 nach Ausbildungsberuf

Jahr ²¹⁾	Auszubildende am 31.12. ...							Teilnehmer an Abschlußprüfungen		
	insgesamt	männlich	weiblich	davon im ... Ausbildungsjahr				Anzahl	darunter mit bestandener Prüfung	
				1.	2.	3.	4.		Anzahl	Erfolgs- quote ²⁸⁾
2591 Rolladen- und Jalousiebauer/-in (Hw)										
1984	105	103	2	36	43	26	-	18	13	x
1985	100	98	2	25	37	38	-	31	26	84
1986	92	91	1	34	25	33	-	36	29	81
1987	83	82	1	26	34	23	-	24	24	x
1988	79	79	-	22	27	30	-	11	10	x
1989	79	79	-	26	24	29	-	10	8	x
1990	62	62	-	11	26	25	-	26	24	92
1991	59	59	-	19	11	29	-	10	9	x
1992	42	42	-	14	15	13	-	19	17	x
1993	48	47	1	17	17	14	-	12	11	x
2610 Klempner/-in (Hw)										
1984	53	51	2	14	25	14	-	19	17	x
1985	45	45	-	15	13	17	-	13	10	x
1986	41	41	-	7	14	20	-	17	14	x
1987	43	43	-	18	8	17	-	10	8	x
1988	44	44	-	19	18	7	-	16	12	x
1989	43	43	-	10	19	14	-	9	7	x
1990	38	38	-	11	8	19	-	17	12	x
1991	40	40	-	11	18	10	1	16	10	x
1992	42	41	1	10	13	12	7	5	1	x
1993	40	39	1	14	8	13	5	13	13	x
2640 Anlagenmechaniker/-in - Versorgungstechnik (IH)										
1987	194	194	-	193	1	-	-	-	-	x
1988	433	432	1	247	186	-	-	-	-	x
1989	637	636	1	247	243	147	-	-	-	x
1990	861	860	1	239	226	222	174	12	12	x
1991	835	834	1	191	221	222	201	192	189	98
1992	724	724	-	173	183	213	155	218	209	96
1993	711	711	-	176	169	176	190	183	170	93
2641 Rohrinstallateur/-in ¹⁵⁾ (IH)										
1984	305	304	1	103	110	90	2	89	81	91
1985	338	338	-	119	113	106	-	91	89	98
1986	335	335	-	91	128	116	-	99	91	92
1987	240	240	-	37	85	118	-	123	117	95
1988	143	143	-	20	33	90	-	125	112	90
1989	49	49	-	3	13	33	-	104	90	87
1990	16	16	-	-	1	15	-	34	29	85
1991	3	3	-	-	-	3	-	20	10	x
1992	1	1	-	-	-	1	-	3	2	x
1993	-	-	-	-	-	-	-	1	1	x
2642 Rohrnetzbauer/-in ¹⁵⁾ (IH)										
1984	290	290	-	117	88	85	-	46	43	93
1985	347	347	-	137	121	89	-	82	76	93
1986	365	365	-	105	136	124	-	100	87	87
1987	264	264	-	19	107	138	-	130	120	92
1988	142	142	-	13	17	112	-	138	126	91
1989	39	39	-	7	12	20	-	115	110	96
1990	17	17	-	-	6	11	-	22	19	x
1991	7	7	-	-	-	7	-	11	9	x
1992	-	-	-	-	-	-	-	7	7	x
2643 Hochdruckrohrschlosser/-in ¹⁵⁾ (IH)										
1984	339	338	1	121	102	116	-	118	113	96
1985	353	353	-	137	108	108	-	112	110	98
1986	366	366	-	113	136	117	-	113	113	100
1987	270	270	-	25	108	137	-	121	120	99
1988	140	140	-	7	23	110	-	130	127	98
1989	31	31	-	2	6	23	-	103	100	97
1990	8	8	-	-	2	6	-	24	24	x
1991	2	2	-	-	-	2	-	6	6	x
1992	1	1	-	-	-	1	-	-	-	x
1993	-	-	-	-	-	-	-	1	1	x

Noch: A 2.1 Auszubildende sowie Teilnehmer an Abschlußprüfungen⁵¹⁾⁵²⁾ 1984 - 1993 nach Ausbildungsberuf

Jahr ²¹⁾	Auszubildende am 31.12. ...							Teilnehmer an Abschlußprüfungen		
	insgesamt	männlich	weiblich	davon im ... Ausbildungsjahr				Anzahl	darunter mit bestandener Prüfung	
				1.	2.	3.	4.		Anzahl	Erfolgs- quote ²⁸⁾
2650 Feinblechner/-in ¹⁵⁾¹²⁾ (IH/Hw)										
1984	174	174	-	98	35	41	-	28	28	100
1985	179	179	-	73	70	36	-	37	34	92
1986	183	183	-	73	44	66	-	40	36	90
1987	124	124	-	53	30	41	-	58	56	97
1988	77	77	-	33	15	29	-	50	47	94
1989	51	51	-	18	17	16	-	28	25	89
1990	10	10	-	-	2	8	-	16	11	x
1991	1	1	-	-	-	1	-	18	14	x
1992	-	-	-	-	-	-	-	3	2	x
2650 Konstruktionsmechaniker/-in - Feinblechbautechnik ¹²⁾ (IH/Hw)										
1987	202	201	1	196	5	1	-	-	-	x
1988	419	413	6	229	185	5	-	-	-	x
1989	608	595	13	225	204	178	1	-	-	x
1990	726	711	15	180	198	183	165	15	15	x
1991	697	683	14	166	173	192	166	190	183	96
1992	582	572	10	139	149	152	142	200	178	89
1993	535	525	10	127	130	143	135	170	149	88
2651 Blechschlosser/-in ¹⁵⁾¹²⁾ (IH/Hw)										
1984	942	939	3	313	329	299	1	188	176	94
1985	941	938	3	332	292	317	-	294	285	97
1986	975	972	3	333	348	294	-	310	285	92
1987	766	763	3	113	311	342	-	306	282	92
1988	432	430	2	22	108	302	-	333	311	93
1989	164	164	-	21	22	121	-	289	281	97
1990	44	44	-	-	18	26	-	124	115	93
1991	18	18	-	-	-	18	-	29	23	79
1992	2	2	-	-	-	2	-	24	20	x
1993	-	-	-	-	-	-	-	2	2	x
2661 Kälteanlagenbauer/-in (Hw)										
1984	286	286	-	82	81	72	51	57	49	86
1985	317	313	4	100	90	70	57	67	49	73
1986	378	372	6	108	119	92	59	74	59	80
1987	280	277	3	69	71	81	59	61	47	77
1988	456	451	5	158	114	93	91	96	83	86
1989	360	352	8	94	112	83	71	111	76	68
1990	357	353	4	87	105	92	73	81	52	64
1991	375	371	4	73	114	103	85	103	81	79
1992	373	370	3	96	99	98	80	107	83	78
1993	378	374	4	107	104	93	74	126	102	81
2671 Gas- und Wasserinstallateur/-in (Hw)										
1984	9 506	9 431	75	2 533	2 809	2 431	1 733	3 118	2 459	79
1985	9 553	9 453	100	2 000	2 625	2 731	2 197	2 131	1 668	78
1986	9 351	9 257	94	2 020	2 201	2 624	2 506	2 762	2 245	81
1987	8 572	8 472	100	1 955	2 070	2 200	2 347	3 041	2 405	79
1988	7 883	7 808	75	2 085	1 961	1 966	1 871	2 828	2 223	79
1989	7 451	7 361	90	1 888	2 054	1 778	1 731	2 244	1 762	79
1990	7 053	6 962	91	1 813	1 799	1 858	1 583	2 125	1 595	75
1991	6 814	6 738	76	1 793	1 709	1 605	1 707	2 108	1 565	74
1992	6 545	6 451	94	1 950	1 661	1 512	1 422	2 148	1 593	74
1993	7 017	6 941	76	2 216	1 878	1 529	1 394	1 841	1 334	72
2680 Zentralheizungs- und Lüftungsbauer/-in (Hw)										
1984	5 101	5 074	27	1 577	1 808	1 716	-	1 597	1 278	80
1985	4 982	4 956	26	1 403	1 742	1 837	-	1 782	1 463	82
1986	4 376	4 348	28	1 260	1 372	1 744	-	1 954	1 600	82
1987	4 021	3 997	24	1 287	1 290	1 444	-	1 835	1 445	79
1988	3 967	3 940	27	1 277	1 319	1 371	-	1 535	1 185	77
1989	3 744	3 719	25	1 138	1 256	1 350	-	1 493	1 136	76
1990	3 645	3 624	21	1 138	1 165	1 342	-	1 419	993	70
1991	3 453	3 433	20	1 125	1 076	1 146	106	1 431	1 007	70
1992	4 027	4 002	25	1 119	1 116	957	835	544	418	77
1993	4 242	4 220	22	1 266	1 173	991	812	1 078	832	77

Noch: A 2.1 Auszubildende sowie Teilnehmer an Abschlußprüfungen⁵¹⁾⁵²⁾ 1984 - 1993 nach Ausbildungsberuf

Jahr ²¹⁾	Auszubildende am 31.12. ...							Teilnehmer an Abschlußprüfungen		
	insgesamt	männlich	weiblich	davon im ... Ausbildungsjahr				Anzahl	darunter mit bestandener Prüfung	
				1.	2.	3.	4.		Anzahl	Erfolgs- quote ²⁸⁾
2700 Mechaniker/-in ¹⁵⁾ (IH)										
1984	1 161	1 081	80	341	324	305	191	275	265	96
1985	1 292	1 205	87	392	361	320	219	303	299	99
1986	1 352	1 264	88	374	416	352	210	329	320	97
1987	1 191	1 115	76	146	374	416	255	316	294	93
1988	797	747	50	13	135	374	275	390	376	96
1989	444	419	25	5	14	133	292	406	391	96
1990	104	99	5	-	3	14	87	314	307	98
1991	13	13	-	-	-	3	10	94	87	93
1992	2	2	-	-	-	-	2	7	7	x
1993	-	-	-	-	-	-	-	2	2	x
2730 Industriemechaniker/-in - Maschinen- und Systemtechnik (IH)										
1987	1 222	1 208	14	1 209	13	-	-	-	-	x
1988	3 162	3 106	56	1 858	1 286	18	-	-	-	x
1989	5 073	4 976	97	1 938	1 862	1 261	12	8	8	x
1990	6 831	6 677	154	1 977	1 926	1 847	1 081	238	236	99
1991	7 141	6 998	143	1 820	1 926	1 858	1 537	1 554	1 523	98
1992	6 501	6 365	136	1 562	1 723	1 855	1 361	1 855	1 754	95
1993	5 897	5 772	125	1 153	1 512	1 673	1 559	1 714	1 662	97
2730 Maschinenbaumechaniker/-in ¹¹⁾ (Hw)										
1984	1 323	1 317	6	339	380	329	275	439	374	85
1985	1 419	1 410	9	370	396	376	277	405	351	87
1986	1 519	1 512	7	374	427	386	332	360	327	91
1987	1 516	1 512	4	353	415	407	341	431	368	85
1988	1 468	1 463	5	342	363	418	345	429	383	89
1989	1 585	1 563	22	427	399	378	381	518	471	91
1990	1 478	1 451	27	363	435	370	310	571	509	89
1991	1 428	1 400	28	293	406	423	306	532	484	91
1992	1 345	1 321	24	253	324	424	344	509	446	88
1993	1 074	1 059	15	194	246	325	309	563	470	83
2730 Maschinenschlosser/-in ¹⁵⁾ (IH)										
1984	11 297	11 212	85	3 111	3 196	3 064	1 926	3 301	3 186	97
1985	11 683	11 598	85	3 160	3 245	3 130	2 148	3 003	2 861	95
1986	11 976	11 871	105	3 280	3 260	3 177	2 259	3 242	3 120	96
1987	10 057	9 958	99	1 088	3 401	3 235	2 333	3 263	3 152	97
1988	6 791	6 735	56	156	1 001	3 321	2 313	3 238	3 121	96
1989	3 704	3 672	32	60	156	976	2 512	3 311	3 134	95
1990	879	872	7	-	52	139	688	2 717	2 518	93
1991	140	139	1	-	-	47	93	821	751	91
1992	20	19	1	-	-	-	20	127	115	91
1993	-	-	-	-	-	-	-	16	13	x
2740 Betriebsschlosser/-in ¹⁵⁾¹²⁾ (IH/Hw)										
1984	12 104	12 038	66	4 031	4 147	3 918	8	3 528	3 358	95
1985	12 371	12 301	70	4 086	4 091	4 191	3	3 962	3 831	97
1986	12 806	12 735	71	4 405	4 247	4 154	-	4 202	4 089	97
1987	9 901	9 809	92	1 181	4 440	4 280	-	4 186	3 926	94
1988	5 898	5 841	57	309	1 161	4 428	-	4 454	4 174	94
1989	2 005	1 973	32	219	369	1 417	-	4 497	4 095	91
1990	595	586	9	-	181	414	-	1 568	1 355	86
1991	198	196	2	-	-	198	-	506	388	77
1992	23	22	1	-	-	23	-	245	180	73
1993	-	-	-	-	-	-	-	37	23	62
2740 Industriemechaniker/-in - Betriebstechnik ¹²⁾ (IH/Hw)										
1987	3 241	3 225	16	3 229	12	-	-	-	-	x
1988	7 042	6 949	93	3 817	3 213	12	-	-	-	x
1989	10 383	10 179	204	3 592	3 751	3 028	12	3	3	x
1990	12 840	12 554	286	3 293	3 415	3 563	2 569	157	155	99
1991	12 675	12 403	272	3 037	3 144	3 259	3 235	3 288	3 164	96
1992	10 861	10 647	214	2 444	2 849	2 977	2 591	3 549	3 150	89
1993	9 648	9 476	172	1 934	2 334	2 743	2 637	2 999	2 780	93

Noch: A 2.1 Auszubildende sowie Teilnehmer an Abschlußprüfungen⁵¹⁾⁵²⁾ 1984 - 1993 nach Ausbildungsberuf

Jahr ²¹⁾	Auszubildende am 31.12. ...							Teilnehmer an Abschlußprüfungen		
	insgesamt	männlich	weiblich	davon im ... Ausbildungsjahr				Anzahl	darunter mit bestandener Prüfung	
				1.	2.	3.	4.		Anzahl	Erfolgsquote ²⁸⁾
2760 Industriemechaniker/-in - Produktionstechnik (IH)										
1987	263	254	9	262	1	-	-	-	-	x
1988	589	570	19	348	240	1	-	-	-	x
1989	846	815	31	318	321	205	2	-	-	x
1990	1 069	1 023	46	305	301	290	173	20	20	x
1991	1 100	1 054	46	281	283	284	252	222	218	98
1992	951	910	41	259	261	244	187	262	255	97
1993	847	820	27	190	203	249	205	217	211	97
2761 Metallgewebemacher/-in ¹⁵⁾ (IH)										
1984	19	18	1	10	3	6	-	6	6	x
1985	21	21	-	9	9	3	-	6	5	x
1986	24	23	1	6	9	9	-	3	3	x
1987	14	13	1	-	5	9	-	9	9	x
1988	8	7	1	2	1	5	-	8	8	x
1989	5	5	-	2	2	1	-	6	5	x
1990	4	4	-	-	2	2	-	1	1	x
1991	2	2	-	-	-	2	-	4	1	x
1992	-	-	-	-	-	-	-	3	2	x
2781 Teilezurichter/-in ¹²⁾ (IH/Hw)										
1984	1 552	1 513	39	833	712	7	-	636	586	92
1985	1 617	1 555	62	888	728	1	-	691	654	95
1986	1 662	1 612	50	910	752	-	-	729	673	92
1987	1 353	1 317	36	609	744	-	-	737	682	93
1988	1 198	1 152	46	601	597	-	-	734	680	93
1989	1 086	1 044	42	491	595	-	-	639	551	86
1990	1 003	965	38	464	539	-	-	627	566	90
1991	1 042	1 022	20	559	483	-	-	596	521	87
1992	1 114	1 093	21	519	595	-	-	460	353	77
1993	1 126	1 033	93	428	698	-	-	689	599	87
2782 Gerätezusammensetzer/-in (IH)										
1984	45	39	6	26	19	-	-	20	19	x
1985	30	24	6	10	20	-	-	23	21	x
1986	18	12	6	12	6	-	-	20	19	x
1987	19	14	5	11	8	-	-	9	9	x
1988	12	10	2	5	7	-	-	13	10	x
1989	4	3	1	1	3	-	-	9	8	x
1990	1	-	1	-	1	-	-	3	3	x
1991	-	-	-	-	-	-	-	1	1	x
2782 Maschinenzusammensetzer/-in (IH)										
1984	22	22	-	-	22	-	-	37	32	86
1985	3	3	-	2	1	-	-	30	30	100
1986	3	3	-	1	2	-	-	-	-	x
1987	2	2	-	2	-	-	-	2	2	x
1988	4	4	-	2	2	-	-	4	4	x
1989	4	4	-	2	2	-	-	10	10	x
1990	2	2	-	-	2	-	-	11	7	x
1991	1	1	-	1	-	-	-	5	3	x
1992	1	1	-	-	1	-	-	4	4	x
1993	-	-	-	-	-	-	-	5	3	x
2810 Automobilmechaniker/-in ¹¹⁾ (IH)										
2810 Kraftfahrzeugmechaniker/-in (Hw)										
1984	21 685	21 487	198	7 093	7 435	6 980	177	6 583	5 381	82
1985	22 228	22 021	207	7 169	7 380	7 501	178	7 308	6 140	84
1986	21 336	21 115	221	6 860	6 861	7 386	229	7 612	6 597	87
1987	20 730	20 502	228	6 680	6 781	7 045	224	7 512	6 391	85
1988	19 994	19 777	217	6 398	6 498	6 884	214	7 248	6 060	84
1989	18 682	18 392	290	5 704	5 143	6 609	226	7 132	5 626	79
1990	16 892	16 614	278	5 348	5 314	6 070	160	7 037	5 612	80
1991	16 363	16 038	325	5 666	4 950	5 266	481	6 269	4 887	78
1992	19 186	18 806	380	5 385	5 191	4 476	4 134	1 942	1 566	81
1993	18 081	17 713	368	4 534	4 944	4 676	3 927	4 944	4 231	86

Noch: A 2.1 Auszubildende sowie Teilnehmer an Abschlußprüfungen⁵¹⁾⁵²⁾ 1984 - 1993 nach Ausbildungsberuf

Jahr ²¹⁾	Auszubildende am 31.12. ...							Teilnehmer an Abschlußprüfungen		
	insgesamt	männlich	weiblich	davon im ... Ausbildungsjahr				Anzahl	darunter mit bestandener Prüfung	
				1.	2.	3.	4.		Anzahl	Erfolgsquote ²⁸⁾
2813 Zweiradmechaniker/-in ¹¹⁾ (Hw)										
1984	938	905	33	235	273	236	194	269	242	90
1985	986	944	42	257	274	251	204	231	205	89
1986	995	949	46	248	253	265	229	283	264	93
1987	953	886	67	267	254	223	209	288	255	89
1988	926	855	71	239	262	234	191	242	220	91
1989	696	642	54	107	218	214	157	198	167	84
1990	538	501	37	78	99	196	165	120	110	92
1991	461	432	29	77	110	94	180	113	100	88
1992	360	339	21	111	88	92	69	109	100	92
1993	384	358	26	108	125	84	67	96	88	92
2821 Landmaschinenmechaniker/-in (Hw)										
1984	1 907	1 903	4	468	526	515	398	681	593	87
1985	1 947	1 942	5	435	524	530	458	461	406	88
1986	1 900	1 895	5	413	484	504	499	473	426	90
1987	1 751	1 748	3	367	449	462	473	571	500	88
1988	1 601	1 598	3	346	390	429	436	531	470	89
1989	1 449	1 442	7	312	344	381	412	480	437	91
1990	1 300	1 295	5	306	305	347	342	432	407	94
1991	1 167	1 161	6	261	300	296	310	396	363	92
1992	1 038	1 034	4	215	258	286	279	347	313	90
1993	947	943	4	207	218	251	271	282	255	90
2830 Fluggerätmechaniker/-in ¹¹⁾ (IH)										
1984	45	45	-	21	9	9	6	15	15	x
1985	63	63	-	20	29	9	5	40	40	100
1986	96	96	-	33	22	31	10	20	19	x
1987	110	110	-	34	28	25	23	37	36	97
1988	113	112	1	33	35	28	17	36	35	97
1989	127	123	4	37	35	30	25	58	58	100
1990	140	138	2	33	41	35	31	66	59	89
1991	126	124	2	30	33	38	25	57	49	86
1992	113	111	2	26	33	32	22	79	76	96
1993	121	119	2	41	25	30	25	49	47	96
2833 Flugtriebwerkmechaniker/-in (IH)										
1985	1	1	-	1	-	-	-	-	-	x
1986	1	1	-	-	1	-	-	-	-	x
1987	1	1	-	-	-	1	-	-	-	x
1988	-	-	-	-	-	-	-	1	1	x
2835 Fluggerätbauer/-in ¹¹⁾ (IH)										
1984	31	31	-	7	10	7	7	7	5	x
1985	30	30	-	7	8	11	4	9	9	x
1986	35	35	-	9	7	8	11	4	4	x
1987	22	22	-	-	8	8	6	13	13	x
1988	12	12	-	-	-	7	5	9	9	x
1989	8	8	-	1	-	-	7	6	6	x
1990	1	1	-	-	1	-	-	7	7	x
1991	5	5	-	5	-	-	-	-	-	x
1992	9	9	-	5	4	-	-	-	-	x
1993	13	13	-	4	4	5	-	-	-	x
2870 Karosserie- und Fahrzeugbauer/-in ¹¹⁾ (Hw)										
1984	1 879	1 876	3	524	554	460	341	597	479	80
1985	2 029	2 019	10	507	559	531	432	382	294	77
1986	2 031	2 025	6	509	545	538	439	533	444	83
1987	1 953	1 941	12	497	498	531	427	590	468	79
1988	1 947	1 940	7	542	525	459	421	539	427	79
1989	1 852	1 842	10	462	507	473	410	569	469	82
1990	1 716	1 704	12	429	436	449	402	485	409	84
1991	1 645	1 633	12	453	407	394	391	508	408	80
1992	1 595	1 583	12	462	444	338	351	504	391	78
1993	1 504	1 494	10	410	426	381	287	380	288	76

Noch: A 2.1 Auszubildende sowie Teilnehmer an Abschlußprüfungen⁵¹⁾⁵²⁾ 1984 - 1993 nach Ausbildungsberuf

Jahr ²¹⁾	Auszubildende am 31.12. ...							Teilnehmer an Abschlußprüfungen		
	insgesamt	männlich	weiblich	davon im ... Ausbildungsjahr				Anzahl	darunter mit bestandener Prüfung	
				1.	2.	3.	4.		Anzahl	Erfolgsquote ²⁸⁾
2900 Werkzeugmacher/-in ¹⁵⁾ (IH)										
2900 Werkzeugmacher/-in (Hw)										
1984	6 574	6 431	143	1 772	1 851	1 775	1 176	1 944	1 846	95
1985	6 965	6 827	138	1 878	1 911	1 842	1 334	1 711	1 645	96
1986	7 147	7 002	145	1 941	2 000	1 889	1 317	1 948	1 894	97
1987	6 234	6 087	147	840	2 018	1 999	1 377	1 940	1 872	96
1988	4 505	4 388	117	325	805	1 968	1 407	1 946	1 866	96
1989	2 861	2 766	95	242	350	788	1 481	1 992	1 897	95
1990	1 283	1 238	45	158	244	311	570	1 664	1 590	96
1991	859	832	27	183	190	219	267	683	650	95
1992	659	633	26	112	197	183	167	284	267	94
1993	544	518	26	107	111	178	148	221	201	91
2921 Werkzeugmechaniker/-in - Stanz- und Umformtechnik ¹²⁾ (IH/Hw)										
1987	811	786	25	802	9	-	-	-	-	x
1988	1 942	1 856	86	1 078	855	9	-	-	-	x
1989	2 931	2 788	143	981	1 097	841	12	11	11	x
1990	3 761	3 573	188	998	973	1 061	729	142	139	98
1991	3 782	3 590	192	943	954	945	940	993	976	98
1992	3 300	3 151	149	761	871	937	731	958	920	96
1993	2 909	2 780	129	598	750	814	747	917	875	95
2924 Diamantziehsteinmacher/-in ¹⁵⁾ (IH)										
1984	6	6	-	1	1	4	-	-	-	x
1985	5	5	-	3	1	1	-	4	3	x
1986	5	5	-	1	3	1	-	1	-	x
1987	8	8	-	2	3	3	-	1	1	x
1988	5	5	-	1	2	2	-	3	3	x
1989	4	3	1	2	-	2	-	2	2	x
1990	1	1	-	-	1	-	-	2	2	x
1991	1	1	-	-	-	1	-	-	-	x
1992	-	-	-	-	-	-	-	1	1	x
2931 Stahlformenbauer/-in ¹⁵⁾ (IH)										
1984	356	354	2	88	104	110	54	99	91	92
1985	371	368	3	96	93	108	74	94	90	96
1986	386	383	3	123	100	89	74	112	109	97
1987	334	328	6	48	123	102	61	102	101	99
1988	238	235	3	6	38	120	74	84	74	88
1989	137	134	3	3	8	37	89	98	92	94
1990	35	33	2	-	1	8	26	93	91	98
1991	10	10	-	-	-	2	8	29	26	90
1992	2	2	-	-	-	-	2	5	5	x
1993	-	-	-	-	-	-	-	3	2	x
2931 Werkzeugmechaniker/-in - Formentechnik (IH)										
1987	277	270	7	275	2	-	-	-	-	x
1988	741	719	22	431	307	3	-	-	-	x
1989	1 173	1 126	47	424	437	311	1	-	-	x
1990	1 562	1 505	57	451	416	424	271	55	55	100
1991	1 563	1 505	58	380	429	398	356	368	364	99
1992	1 360	1 308	52	353	364	374	269	357	344	96
1993	1 228	1 175	53	226	325	340	337	326	318	98
2940 Graveur/-in (Hw)										
1984	122	100	22	43	33	17	29	34	32	94
1985	121	96	25	35	42	26	18	30	26	87
1986	134	108	26	34	32	39	29	25	22	88
1987	136	102	34	30	39	32	35	25	25	100
1988	115	81	34	21	30	34	30	38	38	100
1989	101	63	38	24	20	25	32	29	29	100
1990	85	53	32	22	23	18	22	26	25	96
1991	81	54	27	19	23	22	17	20	20	x
1992	75	47	28	16	21	22	16	20	19	x
1993	64	38	26	12	14	19	19	17	16	x

Noch: A 2.1 Auszubildende sowie Teilnehmer an Abschlußprüfungen⁵¹⁾⁵²⁾ 1984 - 1993 nach Ausbildungsberuf

Jahr ²¹⁾	Auszubildende am 31.12. ...							Teilnehmer an Abschlußprüfungen			
	insgesamt	männlich	weiblich	davon im ... Ausbildungsjahr				Anzahl	darunter mit bestandener Prüfung		
				1.	2.	3.	4.		Anzahl	Erfolgs- quote ²⁸⁾	
2941 Flachgraveur/-in ¹⁵⁾ (IH)											
1984	1	1	-	-	-	-	1	2	1	x	
1985	1	-	1	-	1	-	-	1	1	x	
1986	1	-	1	-	-	1	-	-	-	x	
1987	1	-	1	-	-	-	1	-	-	x	
2942 Stahlgraveur/-in ¹⁵⁾ (IH)											
1984	26	19	7	7	8	6	5	6	5	x	
1985	21	15	6	1	7	8	5	6	6	x	
1986	20	14	6	5	2	7	6	4	4	x	
1987	17	9	8	3	5	2	7	8	8	x	
1988	7	4	3	-	1	5	1	9	8	x	
1989	8	4	4	1	-	2	5	1	1	x	
1990	3	-	3	1	1	-	1	5	5	x	
1991	6	-	6	1	1	3	1	1	1	x	
1992	2	-	2	-	-	1	1	-	-	x	
2943 Prägwalzengraveur/-in ¹⁵⁾ (IH)											
1984	6	6	-	2	1	3	-	1	1	x	
1985	10	10	-	5	2	1	2	1	1	x	
1986	9	9	-	1	5	2	1	2	2	x	
1987	12	12	-	4	1	5	2	1	1	x	
1988	8	8	-	2	3	1	2	3	3	x	
1989	6	6	-	-	2	3	1	3	3	x	
1990	9	9	-	4	-	2	3	-	-	x	
1991	5	5	-	-	3	-	2	3	3	x	
1992	2	2	-	-	-	2	-	2	2	x	
1993	2	2	-	-	-	-	2	-	-	x	
2944 Ziseleur/-in ¹⁵⁾ (IH) 2944 Ziseleur/-in (Hw)											
1984	30	30	-	9	10	10	1	10	10	x	
1985	22	22	-	3	9	10	-	12	12	x	
1986	17	17	-	4	4	9	-	6	6	x	
1987	16	15	1	8	4	4	-	6	6	x	
1988	16	15	1	5	7	4	-	5	4	x	
1989	21	18	3	8	6	7	-	5	5	x	
1990	19	14	5	6	7	6	-	7	7	x	
1991	18	11	7	6	5	7	-	6	6	x	
1992	14	9	5	1	8	5	-	7	7	x	
1993	22	20	2	8	6	8	-	5	5	x	
2951 Chirurgiemechaniker/-in ¹⁵⁾ (IH) 2951 Chirurgiemechaniker/-in (Hw)											
1984	10	10	-	1	7	1	1	4	4	x	
1985	9	8	1	2	2	5	-	3	3	x	
1986	10	9	1	1	2	3	4	-	-	x	
1987	9	9	-	-	1	6	2	16	16	x	
1988	6	6	-	-	-	1	5	2	2	x	
1989	4	2	2	2	2	-	-	6	6	x	
1990	4	2	2	-	2	2	-	-	-	x	
1991	3	2	1	-	-	1	2	-	-	x	
1992	1	-	1	-	-	-	1	1	1	x	
2951 Werkzeugmechaniker/-in - Instrumententechnik (IH)											
1987	4	3	1	4	-	-	-	-	-	x	
1988	4	3	1	-	4	-	-	-	-	x	
1989	7	5	2	3	-	4	-	-	-	x	
1990	9	7	2	3	3	-	3	-	-	x	
1991	9	7	2	3	3	3	-	3	3	x	
1992	11	9	2	3	2	3	3	-	-	x	
1993	7	5	2	1	2	2	2	5	5	x	

Noch: A 2.1 Auszubildende sowie Teilnehmer an Abschlußprüfungen⁵¹⁾⁵²⁾ 1984 - 1993 nach Ausbildungsberuf

Jahr ²¹⁾	Auszubildende am 31.12. ...							Teilnehmer an Abschlußprüfungen		
	insgesamt	männlich	weiblich	davon im ... Ausbildungsjahr				Anzahl	darunter mit bestandener Prüfung	
				1.	2.	3.	4.		Anzahl	Erfolgs- quote ²⁸⁾
2952 Scherenmonteur/-in ¹⁵⁾ (IH)										
1984	20	14	6	7	6	7	-	11	11	x
1985	20	11	9	7	7	6	-	7	7	x
1986	21	13	8	8	7	6	-	6	6	x
1987	18	10	8	3	8	7	-	7	7	x
1988	14	7	7	3	2	9	-	7	7	x
1989	12	3	9	5	2	5	-	9	8	x
1990	4	1	3	-	2	2	-	5	5	x
1991	2	-	2	-	-	2	-	2	2	x
1992	-	-	-	-	-	-	-	2	2	x
2952 Schneidwerkzeugmechaniker/-in ¹¹⁾ (Hw)										
1984	4	4	-	3	-	1	-	1	1	x
1985	4	4	-	1	3	-	-	-	-	x
1986	7	7	-	3	-	4	-	-	-	x
1987	6	6	-	1	4	1	-	2	2	x
1988	6	6	-	1	1	4	-	-	-	x
1989	4	4	-	1	2	1	-	3	3	x
1990	6	6	-	1	3	2	-	1	1	x
1991	5	5	-	-	1	4	-	1	1	x
1992	3	3	-	-	1	1	1	1	1	x
1993	5	5	-	1	1	2	1	-	-	x
3000 Feinmechaniker/-in ¹⁵⁾ (IH)										
3000 Feinmechaniker/-in (Hw)										
1984	615	571	44	168	184	169	94	175	161	92
1985	684	626	58	218	165	192	109	168	158	94
1986	827	754	73	225	252	194	156	185	176	95
1987	736	677	59	114	229	246	147	243	234	96
1988	621	564	57	101	113	227	180	242	230	95
1989	449	400	49	84	94	110	161	265	253	95
1990	370	331	39	86	86	92	106	185	171	92
1991	313	279	34	59	84	84	86	107	101	94
1992	271	239	32	61	63	73	74	94	86	91
1993	247	222	25	64	56	61	66	93	77	83
3000 Industriemechaniker/-in - Geräte- und Feinwerktechnik (IH)										
1987	249	227	22	247	2	-	-	-	-	x
1988	569	503	66	318	250	1	-	-	-	x
1989	839	751	88	291	303	243	2	-	-	x
1990	1 088	979	109	290	284	303	211	46	46	100
1991	1 088	975	113	265	272	285	266	330	305	92
1992	877	792	85	209	237	238	193	311	302	97
1993	823	758	65	187	202	225	209	233	226	97
3003 Büchsenmacher/-in (Hw)										
1984	37	37	-	8	11	15	3	8	7	x
1985	32	31	1	10	9	5	8	10	10	x
1986	26	25	1	8	9	8	1	10	10	x
1987	30	29	1	5	10	8	7	7	7	x
1988	33	32	1	10	7	10	6	5	5	x
1989	35	34	1	7	10	6	12	5	5	x
1990	27	26	1	7	7	8	5	11	11	x
1991	27	26	1	5	10	7	5	5	5	x
1992	26	24	2	7	4	10	5	4	4	x
1993	23	22	1	5	6	5	7	7	7	x
3006 Schloß- und Schlüsselmacher/-in ¹⁵⁾ (IH)										
1984	52	47	5	23	17	12	-	13	12	x
1985	56	51	5	15	23	18	-	11	10	x
1986	55	49	6	15	16	24	-	23	19	x
1987	33	28	5	7	12	14	-	28	27	96
1988	18	15	3	1	7	10	-	16	16	x
1989	9	7	2	-	1	8	-	10	8	x
1990	1	1	-	-	-	1	-	9	7	x

Noch: A 2.1 Auszubildende sowie Teilnehmer an Abschlußprüfungen⁵¹⁾⁵²⁾ 1984 - 1993 nach Ausbildungsberuf

Jahr ²¹⁾	Auszubildende am 31.12. ...							Teilnehmer an Abschlußprüfungen		
	insgesamt	männlich	weiblich	davon im ... Ausbildungsjahr				Anzahl	darunter mit bestandener Prüfung	
				1.	2.	3.	4.		Anzahl	Erfolgsquote ²⁸⁾

**3008 Gürtler/-in¹⁵⁾ (IH)
3008 Gürtler/-in und Metalldrucker/-in (Hw)**

1984	104	91	13	40	32	32	-	27	22	81
1985	108	95	13	38	39	31	-	35	30	86
1986	112	100	12	32	38	42	-	33	22	67
1987	101	90	11	29	33	39	-	47	37	79
1988	78	67	11	18	26	34	-	36	34	94
1989	67	53	14	23	17	27	-	30	25	83
1990	50	38	12	14	19	17	-	28	25	89
1991	42	34	8	6	15	21	-	15	13	x
1992	28	21	7	9	8	11	-	21	17	x
1993	16	11	5	4	7	5	-	10	7	x

3021 Goldschmied/-in (IH/Hw)

1984	648	231	417	180	163	169	136	144	137	95
1985	655	233	422	163	183	156	153	162	150	93
1986	641	211	430	166	178	170	127	180	169	94
1987	646	210	436	157	180	174	135	173	161	93
1988	606	190	416	140	168	178	120	179	170	95
1989	609	193	416	155	149	156	149	155	151	97
1990	562	169	393	144	158	139	121	170	164	96
1991	539	155	384	136	156	149	98	164	157	96
1992	543	155	388	131	155	159	98	142	137	96
1993	531	142	389	135	137	150	109	153	146	95

3022 Silberschmied/-in (Hw)

1984	7	4	3	1	2	1	3	-	-	x
1985	8	6	2	3	1	3	1	1	1	x
1986	8	7	1	1	4	1	2	3	3	x
1987	5	5	-	-	1	3	1	3	1	x
1988	6	6	-	1	1	1	3	1	1	x
1989	4	3	1	2	1	1	-	4	4	x
1990	5	4	1	1	3	1	-	-	-	x
1991	4	3	1	-	1	2	1	-	-	x
1992	2	1	1	-	-	1	1	1	1	x
1993	3	2	1	2	-	-	1	1	1	x

3031 Zahntechniker/-in (Hw)

1984	3 620	2 026	1 594	905	865	945	905	1 078	912	85
1985	3 718	1 828	1 890	903	1 006	908	901	1 068	887	83
1986	3 269	1 650	1 619	874	829	850	716	1 048	897	86
1987	3 062	1 493	1 569	741	820	747	754	832	672	81
1988	2 934	1 438	1 496	669	748	771	746	952	799	84
1989	2 509	1 050	1 459	588	621	666	634	818	684	84
1990	2 273	994	1 279	657	575	515	526	904	745	82
1991	2 526	1 072	1 454	972	643	490	421	654	518	79
1992	3 165	1 291	1 874	1 210	974	570	411	509	418	82
1993	3 474	1 494	1 980	918	1 185	867	504	524	457	87

3041 Augenoptiker/-in (Hw)

1984	1 495	561	934	542	497	456	-	531	424	80
1985	1 627	589	1 038	574	551	502	-	494	428	87
1986	1 726	642	1 084	623	563	540	-	506	425	84
1987	1 803	600	1 203	620	605	578	-	576	489	85
1988	1 900	600	1 300	690	617	593	-	598	503	84
1989	1 735	503	1 232	461	655	619	-	661	508	77
1990	1 469	434	1 035	421	425	623	-	687	544	79
1991	1 387	382	1 005	530	411	446	-	676	502	74
1992	1 479	420	1 059	574	470	435	-	529	410	78
1993	1 505	428	1 077	481	536	488	-	429	314	73

Noch: A 2.1 Auszubildende sowie Teilnehmer an Abschlußprüfungen⁵¹⁾⁵²⁾ 1984 - 1993 nach Ausbildungsberuf

Jahr ²¹⁾	Auszubildende am 31.12. ...							Teilnehmer an Abschlußprüfungen		
	insgesamt	männlich	weiblich	davon im ... Ausbildungsjahr				Anzahl	darunter mit bestandener Prüfung	
				1.	2.	3.	4.		Anzahl	Erfolgsquote ²⁸⁾
3051 Klavier- und Cembalobauer/-in ¹¹⁾ (IH/Hw)										
1984	60	49	11	23	18	9	10	18	18	x
1985	59	47	12	18	26	11	4	11	11	x
1986	62	53	9	8	24	20	10	7	5	x
1987	39	33	6	6	10	16	7	16	15	x
1988	49	39	10	15	9	13	12	16	16	x
1989	36	27	9	9	11	9	7	10	9	x
1990	38	27	11	7	14	10	7	10	10	x
1991	32	24	8	6	6	14	6	8	7	x
1992	26	19	7	6	7	6	7	9	9	x
1993	19	17	2	2	8	7	2	11	9	x
3052 Orgel- und Harmoniumbauer/-in ¹¹⁾ (IH/Hw)										
1984	80	75	5	20	24	21	15	20	20	x
1985	72	70	2	10	25	30	7	16	16	x
1986	64	62	2	13	8	24	19	17	17	x
1987	52	50	2	21	11	6	14	17	17	x
1988	56	53	3	12	20	15	9	11	11	x
1989	51	48	3	10	11	17	13	6	6	x
1990	44	42	2	7	11	11	15	12	12	x
1991	42	41	1	12	11	11	8	15	14	x
1992	49	46	3	13	15	13	8	15	12	x
1993	51	49	2	15	12	15	9	12	10	x
3053 Metallblasinstrumentenmacher/-in (IH)										
3053 Metallblasinstrumenten- und Schlagzeugmacher/-in (Hw)										
1984	16	14	2	4	6	6	-	9	9	x
1985	17	15	2	6	3	8	-	5	4	x
1986	14	12	2	4	6	4	-	3	3	x
1987	10	10	-	1	4	5	-	2	2	x
1988	5	5	-	1	1	3	-	7	7	x
1989	4	4	-	2	1	1	-	3	3	x
1990	4	4	-	1	2	1	-	1	1	x
1991	7	6	1	3	2	2	-	1	1	x
1992	7	6	1	3	3	1	-	-	-	x
1993	7	6	1	1	3	3	-	1	1	x
3054 Bogenmacher/-in (Hw)										
1984	10	7	3	2	7	1	-	1	1	x
1985	11	6	5	-	4	7	-	-	-	x
1986	8	4	4	2	1	5	-	2	2	x
1987	8	5	3	3	3	2	-	2	2	x
1988	17	14	3	6	8	3	-	3	3	x
1989	8	8	-	-	4	4	-	2	2	x
1990	7	6	1	3	1	3	-	4	4	x
1991	7	5	2	-	3	4	-	1	1	x
1992	4	3	1	-	1	3	-	-	-	x
1993	1	1	-	-	-	1	-	3	3	x
3055 Zupfinstrumentenmacher/-in (Hw)										
1986	1	1	-	1	-	-	-	-	-	x
1987	1	1	-	-	1	-	-	-	-	x
1992	2	2	-	1	1	-	-	-	-	x
1993	2	2	-	-	1	1	-	-	-	x
3056 Holzblasinstrumentenmacher/-in (IH/Hw)										
1985	-	-	-	-	-	-	-	2	1	x
1992	1	1	-	1	-	-	-	-	-	x
1993	1	1	-	-	1	-	-	-	-	x
3058 Handzuginstrumentenmacher/-in (Hw)										
1987	1	1	-	-	-	1	-	-	-	x

Noch: A 2.1 Auszubildende sowie Teilnehmer an Abschlußprüfungen⁵¹⁾⁵²⁾ 1984 - 1993 nach Ausbildungsberuf

Jahr ²¹⁾	Auszubildende am 31.12. ...							Teilnehmer an Abschlußprüfungen		
	insgesamt	männlich	weiblich	davon im ... Ausbildungsjahr				Anzahl	darunter mit bestandener Prüfung	
				1.	2.	3.	4.		Anzahl	Erfolgs- quote ²⁸⁾
3071 Orthopädiemechaniker/-in und Bandagist/-in ¹¹⁾ (Hw)										
1984	313	221	92	93	80	88	52	92	87	95
1985	314	200	114	94	97	71	52	85	81	95
1986	325	210	115	94	96	99	36	87	82	94
1987	328	215	113	85	112	94	37	94	92	98
1988	324	212	112	92	101	98	33	100	92	92
1989	319	199	120	76	96	95	52	95	93	98
1990	278	174	104	67	88	82	41	122	109	89
1991	291	184	107	91	70	89	41	85	74	87
1992	272	177	95	84	90	64	34	117	86	74
1993	269	177	92	92	91	76	10	84	79	94
3080 Uhrmacher/-in (Hw)										
1984	147	95	52	42	42	63	-	60	57	95
1985	119	75	44	35	48	36	-	52	52	100
1986	126	80	46	37	37	52	-	32	32	100
1987	96	58	38	20	38	38	-	47	42	89
1988	75	48	27	21	17	37	-	43	42	98
1989	53	37	16	15	20	18	-	29	25	86
1990	48	32	16	18	13	17	-	25	21	84
1991	51	38	13	14	19	18	-	21	19	x
1992	45	32	13	12	13	20	-	15	14	x
1993	39	27	12	7	17	15	-	14	13	x
3100 Elektroinstallateur/-in (Hw)										
1984	14 526	14 414	112	3 729	3 974	3 582	3 241	4 883	3 667	75
1985	14 210	14 095	115	3 036	3 980	3 945	3 249	3 661	2 829	77
1986	13 775	13 660	115	3 098	3 286	3 817	3 574	4 009	3 295	82
1987	13 038	12 906	132	3 080	3 210	3 235	3 513	4 246	3 323	78
1988	12 353	12 220	133	3 273	3 107	3 042	2 931	4 199	3 208	76
1989	12 103	11 948	155	3 169	3 196	2 897	2 841	3 637	2 738	75
1990	11 866	11 738	128	3 136	3 136	2 898	2 696	3 596	2 707	75
1991	11 554	11 432	122	3 033	3 011	2 830	2 680	3 245	2 495	77
1992	11 187	11 071	116	2 917	2 943	2 708	2 619	3 437	2 553	74
1993	11 193	11 085	108	3 137	2 869	2 666	2 521	3 568	2 555	72
3100 Elektroinstallationspraktiker/-in (IH)										
1987	1	1	-	-	1	-	-	1	-	x
3111 Elektroanlageninstallateur/-in ¹⁵⁾ (IH)										
1984	5 057	4 993	64	2 347	2 663	42	5	3 257	3 083	95
1985	4 905	4 839	66	2 300	2 549	27	29	3 481	3 286	94
1986	4 635	4 573	62	2 125	2 480	4	26	3 385	3 281	97
1987	2 682	2 627	55	404	2 278	-	-	3 331	3 232	97
1988	480	441	39	56	424	-	-	3 268	3 148	96
1989	93	81	12	22	71	-	-	671	620	92
1990	31	30	1	-	31	-	-	128	110	86
1991	-	-	-	-	-	-	-	39	33	85
1992	-	-	-	-	-	-	-	3	2	x
3111 Energieanlagenelektroniker/-in ¹⁵⁾¹²⁾ (IH/Hw)										
1984	6 105	6 039	66	741	879	2 517	1 968	2 528	2 463	97
1985	6 488	6 430	58	803	787	2 695	2 203	2 655	2 616	99
1986	7 156	7 075	81	1 205	850	2 663	2 438	2 795	2 746	98
1987	6 918	6 821	97	245	1 350	2 945	2 378	3 039	2 982	98
1988	5 542	5 465	77	51	241	2 944	2 306	2 898	2 831	98
1989	2 958	2 911	47	19	59	528	2 352	2 830	2 745	97
1990	386	364	22	-	10	71	305	2 777	2 663	96
1991	48	48	-	-	-	9	39	397	382	96
1992	5	5	-	-	-	-	5	27	27	100
1993	-	-	-	-	-	-	-	27	24	89

Noch: A 2.1 Auszubildende sowie Teilnehmer an Abschlußprüfungen⁵¹⁾⁵²⁾ 1984 - 1993 nach Ausbildungsberuf

Jahr ²¹⁾	Auszubildende am 31.12. ...							Teilnehmer an Abschlußprüfungen		
	insgesamt	männlich	weiblich	davon im ... Ausbildungsjahr				Anzahl	darunter mit bestandener Prüfung	
				1.	2.	3.	4.		Anzahl	Erfolgsquote ²⁸⁾
3111 Energieelektroniker/-in - Anlagentechnik ¹²⁾ (IH/Hw)										
1987	872	860	12	870	2	-	-	-	-	x
1988	1 885	1 831	54	987	897	1	-	-	-	x
1989	2 813	2 745	68	945	1 001	865	2	-	-	x
1990	3 703	3 612	91	960	974	975	794	60	60	100
1991	3 773	3 686	87	1 007	921	938	907	964	909	94
1992	3 487	3 395	92	905	992	904	686	998	943	94
1993	3 446	3 359	87	764	900	976	806	824	770	93
3112 Energieelektroniker/-in - Betriebstechnik (IH)										
1987	1 776	1 760	16	1 771	5	-	-	-	-	x
1988	3 948	3 863	85	2 139	1 799	10	-	9	9	x
1989	6 048	5 901	147	2 095	2 179	1 760	14	1	1	x
1990	8 036	7 832	204	2 098	2 116	2 140	1 682	127	127	100
1991	8 092	7 874	218	2 002	2 080	2 087	1 923	2 020	1 963	97
1992	7 388	7 224	164	1 696	1 964	2 017	1 711	2 141	2 017	94
1993	6 846	6 703	143	1 415	1 685	1 929	1 817	1 983	1 870	94
3121 Kommunikationselektroniker/-in - Telekommunikationstechnik ¹¹⁾¹²⁾ (IH/Hw/ÖD)										
1984	4 463	4 259	204	1 497	1 481	1 267	218	1 532	1 479	97
1985	4 674	4 451	223	1 474	1 600	1 388	212	1 605	1 526	95
1986	4 873	4 619	254	1 530	1 586	1 536	221	1 730	1 674	97
1987	4 874	4 594	280	1 503	1 583	1 553	235	1 898	1 785	94
1988	4 465	4 172	293	1 296	1 517	1 440	212	1 954	1 752	90
1989	3 996	3 746	250	1 113	1 287	1 478	118	1 585	1 526	96
1990	4 741	4 436	305	950	1 108	1 255	1 428	228	225	99
1991	4 053	3 797	256	883	970	1 075	1 125	1 591	1 558	98
1992	3 363	3 165	198	629	868	960	906	1 280	1 267	99
1993	2 850	2 703	147	540	616	855	839	1 042	1 009	97
3125 Fernmeldeanlagenelektroniker/-in ¹¹⁾ (Hw)										
1984	178	176	2	50	55	34	39	44	35	80
1985	221	220	1	69	51	59	42	34	31	91
1986	216	215	1	58	59	51	48	47	38	81
1987	212	207	5	56	53	58	45	51	48	94
1988	207	202	5	55	52	48	52	60	56	93
1989	211	202	9	58	51	53	49	53	50	94
1990	237	224	13	77	62	51	47	55	50	91
1991	248	238	10	70	76	55	47	54	52	96
1992	266	259	7	71	71	73	51	54	51	94
1993	266	259	7	67	69	67	63	49	45	92
3130 Elektromaschinenbauer/-in (Hw)										
1984	794	784	10	216	205	180	193	267	202	76
1985	869	858	11	225	238	199	207	238	150	63
1986	819	809	10	203	205	226	185	243	206	85
1987	772	762	10	179	190	196	207	226	188	83
1988	719	708	11	160	179	182	198	201	164	82
1989	618	606	12	147	168	150	153	215	172	80
1990	566	556	10	145	136	147	138	205	159	78
1991	507	498	9	118	127	127	135	157	130	83
1992	458	451	7	115	108	116	119	151	111	74
1993	416	412	4	96	106	99	115	146	115	79
3131 Elektromaschinenmonteur/-in ¹¹⁾ (IH)										
1984	199	195	4	71	72	56	-	131	128	98
1985	189	188	1	66	70	53	-	120	114	95
1986	197	192	5	69	65	63	-	119	115	97
1987	187	180	7	71	65	51	-	136	130	96
1988	166	161	5	40	69	57	-	110	102	93
1989	148	143	5	43	45	60	-	216	196	91
1990	175	170	5	57	39	43	36	26	25	96
1991	168	162	6	46	48	37	37	44	43	98
1992	157	152	5	34	45	46	32	43	37	86
1993	144	142	2	25	32	44	43	36	33	92

Noch: A 2.1 Auszubildende sowie Teilnehmer an Abschlußprüfungen⁵¹⁾⁵²⁾ 1984 - 1993 nach Ausbildungsberuf

Jahr ²¹⁾	Auszubildende am 31.12. ...							Teilnehmer an Abschlußprüfungen		
	insgesamt	männlich	weiblich	davon im ... Ausbildungsjahr				Anzahl	darunter mit bestandener Prüfung	
				1.	2.	3.	4.		Anzahl	Erfolgs- quote ²⁸⁾
3151 Radio- und Fernstechniker/-in (Hw)										
1984	3 664	3 600	64	822	1 004	890	948	1 210	890	74
1985	3 479	3 413	66	738	930	957	854	1 094	858	78
1986	3 362	3 301	61	727	784	928	923	1 092	815	75
1987	3 055	2 995	60	707	791	731	826	1 170	883	75
1988	2 924	2 853	71	758	713	755	698	991	762	77
1989	2 893	2 805	88	718	808	686	681	929	636	68
1990	2 834	2 761	73	724	742	722	646	895	650	73
1991	2 873	2 817	56	741	776	671	685	852	599	70
1992	2 748	2 710	38	677	757	696	618	934	619	66
1993	2 653	2 619	34	644	688	672	649	852	531	62
3153 Hörgeräteakustiker/-in (Hw)										
1984	111	46	65	43	35	33	-	39	22	56
1985	127	54	73	41	46	40	-	45	35	78
1986	153	68	85	63	46	44	-	76	53	70
1987	212	94	118	53	87	72	-	48	35	73
1988	192	89	103	52	51	89	-	77	67	87
1989	161	67	94	59	49	53	-	87	80	92
1990	149	62	87	38	63	48	-	56	44	79
1991	147	62	85	50	37	60	-	60	50	83
1992	174	79	95	86	49	39	-	71	65	92
1993	207	95	112	70	90	47	-	65	50	77
3161 Elektromechaniker/-in (Hw)										
1984	522	503	19	139	137	131	115	115	104	90
1985	543	528	15	120	165	136	122	179	159	89
1986	633	617	16	161	154	178	140	162	142	88
1987	678	648	30	182	172	168	156	198	168	85
1988	644	617	27	152	167	167	158	201	177	88
1989	627	590	37	172	150	149	156	133	127	95
1990	603	564	39	151	173	147	132	171	140	82
1991	546	512	34	125	128	165	128	227	180	79
1992	490	461	29	110	123	115	142	149	136	91
1993	399	381	18	74	112	107	106	197	161	82
3162 Industrieelektroniker/-in - Produktionstechnik (IH)										
1987	101	100	1	101	-	-	-	-	-	x
1988	227	223	4	120	107	-	-	-	-	x
1989	356	342	14	125	125	104	2	-	-	x
1990	461	442	19	114	121	122	104	4	4	x
1991	470	447	23	115	119	121	115	116	112	97
1992	440	412	28	122	115	115	88	96	95	99
1993	400	383	17	81	114	109	96	111	103	93
3163 Elektrogerätechkraft (IH)										
1992	3	3	-	-	-	3	-	-	-	x
1993	11	11	-	2	3	6	-	6	6	x
3163 Elektrogerätemechaniker/-in ¹⁵⁾ (IH)										
1984	675	651	24	324	342	6	3	406	361	89
1985	737	714	23	345	385	3	4	442	405	92
1986	706	678	28	318	385	-	3	456	429	94
1987	436	414	22	93	343	-	-	533	488	92
1988	117	110	7	7	110	-	-	560	514	92
1989	24	24	-	5	19	-	-	228	203	89
1990	7	7	-	-	7	-	-	51	44	86
1991	-	-	-	-	-	-	-	24	23	x
3163 Elektrogerätezusammenbauer/-in (IH)										
1987	15	15	-	8	7	-	-	11	10	x
1988	18	16	2	9	9	-	-	7	6	x
1989	19	18	1	11	8	-	-	7	7	x
1990	36	36	-	18	18	-	-	5	5	x
1991	30	29	1	11	19	-	-	15	15	x
1992	24	22	2	11	13	-	-	17	14	x
1993	39	37	2	24	15	-	-	19	19	x

Noch: A 2.1 Auszubildende sowie Teilnehmer an Abschlußprüfungen⁵¹⁾⁵²⁾ 1984 - 1993 nach Ausbildungsberuf

Jahr ²¹⁾	Auszubildende am 31.12. ...							Teilnehmer an Abschlußprüfungen		
	insgesamt	männlich	weiblich	davon im ... Ausbildungsjahr				Anzahl	darunter mit bestandener Prüfung	
				1.	2.	3.	4.		Anzahl	Erfolgs- quote ²⁸⁾
3163 Energiegeräteelektroniker/-in ¹⁵⁾ (IH)										
1984	730	701	29	56	94	309	271	294	289	98
1985	784	747	37	110	103	316	255	279	273	98
1986	849	814	35	126	113	358	252	339	319	94
1987	952	928	24	92	162	372	326	356	338	95
1988	843	818	25	22	114	408	299	485	465	96
1989	516	495	21	-	19	164	333	394	377	96
1990	132	127	5	-	1	17	114	395	375	95
1991	15	15	-	-	-	3	12	115	111	97
1992	2	2	-	-	-	-	2	5	5	x
1993	-	-	-	-	-	-	-	2	2	x
3163 Feingeräteelektroniker/-in ¹⁵⁾¹²⁾ (IH/Hw)										
1984	197	187	10	30	33	96	38	81	78	96
1985	216	202	14	30	33	84	69	69	68	99
1986	257	238	19	34	35	112	76	86	80	93
1987	219	204	15	4	32	103	80	111	108	97
1988	200	180	20	3	7	100	90	103	96	93
1989	111	101	10	-	2	38	71	132	124	94
1990	27	22	5	-	-	1	26	81	70	86
1991	1	1	-	-	-	-	1	32	26	81
1992	-	-	-	-	-	-	-	1	1	x
1993	-	-	-	-	-	-	-	7	6	x
3163 Industrieelektroniker/-in - Gerätetechnik (IH)										
1987	203	189	14	202	1	-	-	-	-	x
1988	515	483	32	304	210	1	-	-	-	x
1989	769	716	53	271	300	198	-	-	-	x
1990	962	900	62	242	264	286	170	26	25	96
1991	991	935	56	243	243	245	260	248	236	95
1992	842	801	41	197	238	236	171	334	321	96
1993	756	720	36	137	199	225	195	221	214	97
3163 Nachrichtengeräteelektroniker/-in ¹⁵⁾¹²⁾ (IH/Hw)										
1984	857	823	34	440	409	6	2	538	496	92
1985	937	904	33	452	482	1	2	535	512	96
1986	793	746	47	316	472	4	1	581	561	97
1987	441	399	42	94	347	-	-	708	655	93
1988	112	98	14	12	100	-	-	721	689	96
1989	21	17	4	3	18	-	-	219	185	84
1990	11	9	2	3	8	-	-	55	48	87
1991	9	8	1	-	9	-	-	70	65	93
1992	1	1	-	-	1	-	-	15	13	x
3165 Prozeßelektroniker/-in ¹¹⁾ (IH)										
1984	767	745	22	207	218	177	165	208	204	98
1985	816	795	21	229	207	215	165	193	189	98
1986	853	827	26	225	236	200	192	228	224	98
1987	861	831	30	228	226	226	181	201	199	99
1988	835	803	32	190	222	226	197	227	220	97
1989	792	764	28	196	186	219	191	236	235	100
1990	796	761	35	206	198	187	205	220	217	99
1991	757	726	31	193	199	196	169	218	211	97
1992	696	671	25	179	188	197	132	205	202	99
1993	693	670	23	158	172	186	177	169	161	95
3171 Informationselektroniker/-in ¹⁵⁾ (IH)										
1984	801	771	30	76	62	390	273	368	343	93
1985	973	934	39	174	107	352	340	347	335	97
1986	1 266	1 211	55	328	189	370	379	353	340	96
1987	1 184	1 153	31	70	286	454	374	467	444	95
1988	862	817	45	3	65	371	423	634	592	93
1989	409	379	30	1	3	79	326	461	454	98
1990	60	56	4	-	1	5	54	372	354	95
1991	6	6	-	-	-	1	5	46	39	85
1992	1	1	-	-	-	-	1	7	5	x
1993	-	-	-	-	-	-	-	9	8	x

Noch: A 2.1 Auszubildende sowie Teilnehmer an Abschlußprüfungen⁵¹⁾⁵²⁾ 1984 - 1993 nach Ausbildungsberuf

Jahr ²¹⁾	Auszubildende am 31.12. ...							Teilnehmer an Abschlußprüfungen		
	insgesamt	männlich	weiblich	davon im ... Ausbildungsjahr				Anzahl	darunter mit bestandener Prüfung	
				1.	2.	3.	4.		Anzahl	Erfolgs- quote ²⁸⁾
3171 Kommunikationselektroniker/-in - Informationstechnik ¹²⁾ (IH/Hw)										
1987	463	432	31	417	46	-	-	-	-	x
1988	937	870	67	459	338	140	-	-	-	x
1989	1 240	1 154	86	276	407	438	119	23	23	x
1990	1 426	1 335	91	327	292	415	392	224	213	95
1991	1 272	1 193	79	284	347	288	353	522	480	92
1992	1 142	1 077	65	285	287	345	225	480	448	93
1993	1 098	1 043	55	228	291	284	295	286	273	95
3172 Funkelektroniker/-in ¹⁵⁾ (IH)										
1984	70	68	2	4	3	19	44	59	51	86
1985	54	53	1	4	5	23	22	28	23	82
1986	90	88	2	21	4	41	24	27	24	89
1987	106	102	4	11	20	39	36	44	38	86
1988	105	102	3	8	10	52	35	70	63	90
1989	76	75	1	-	7	25	44	51	46	90
1990	29	28	1	-	-	1	28	80	67	84
1991	-	-	-	-	-	-	-	73	71	97
1992	-	-	-	-	-	-	-	15	10	x
1993	-	-	-	-	-	-	-	16	15	x
3172 Kommunikationselektroniker/-in - Funktechnik (IH)										
1987	44	43	1	42	2	-	-	-	-	x
1988	115	106	9	70	43	2	-	-	-	x
1989	178	166	12	65	72	39	2	-	-	x
1990	221	205	16	52	62	71	36	3	3	x
1991	227	207	20	52	52	61	62	59	54	92
1992	203	185	18	42	52	54	55	119	103	87
1993	189	171	18	47	40	50	52	81	70	86
3175 Büroinformationselektroniker/-in ¹¹⁾ (Hw)										
1984	543	529	14	149	131	127	136	215	186	87
1985	539	524	15	132	152	126	129	146	135	92
1986	545	530	15	132	150	138	125	143	133	93
1987	582	559	23	153	140	155	134	151	124	82
1988	565	541	24	142	148	137	138	169	143	85
1989	556	527	29	123	151	134	148	146	123	84
1990	512	494	18	125	124	144	119	120	108	90
1991	512	500	12	122	142	120	128	144	120	83
1992	494	477	17	110	136	134	114	154	136	88
1993	443	430	13	77	116	128	122	132	111	84
3181 Kraftfahrzeugelektriker/-in (IH/Hw)										
1984	1 097	1 090	7	358	335	404	-	465	379	82
1985	1 110	1 106	4	393	373	344	-	462	414	90
1986	1 095	1 088	7	331	388	376	-	416	348	84
1987	1 113	1 103	10	372	361	380	-	428	363	85
1988	1 075	1 060	15	330	395	350	-	454	407	90
1989	1 064	1 047	17	339	343	382	-	365	299	82
1990	946	931	15	282	319	345	-	433	362	84
1991	896	882	14	282	281	305	28	367	326	89
1992	1 098	1 078	20	294	282	268	254	122	111	91
1993	1 060	1 039	21	288	285	271	216	296	267	90
3231 Maschinenwerker/-in (IH)										
1987	4	4	-	1	2	1	-	1	1	x
1988	8	8	-	4	2	2	-	1	1	x
1989	11	11	-	5	4	2	-	2	2	x
1990	7	7	-	2	2	3	-	2	2	x
1991	6	6	-	3	2	1	-	3	3	x
1992	10	10	-	5	2	3	-	1	1	x
1993	3	3	-	-	1	2	-	3	3	x

Noch: A 2.1 Auszubildende sowie Teilnehmer an Abschlußprüfungen⁵¹⁾⁵²⁾ 1984 - 1993 nach Ausbildungsberuf

Jahr ²¹⁾	Auszubildende am 31.12. ...							Teilnehmer an Abschlußprüfungen		
	insgesamt	männlich	weiblich	davon im ... Ausbildungsjahr				Anzahl	darunter mit bestandener Prüfung	
				1.	2.	3.	4.		Anzahl	Erfolgs- quote ²⁸⁾
3231 Metallwerker/-in (IH)										
1987	123	122	1	65	58	-	-	90	72	80
1988	109	108	1	49	60	-	-	63	58	92
1989	105	103	2	55	50	-	-	59	50	85
1990	86	85	1	41	45	-	-	49	43	88
1991	76	76	-	40	36	-	-	42	38	90
1992	73	73	-	33	40	-	-	36	33	92
1993	58	58	-	28	30	-	-	43	41	95
3232 Industriewerker/-in (IH)										
1987	18	18	-	13	5	-	-	13	12	x
1988	22	21	1	12	10	-	-	6	6	x
1989	5	4	1	-	5	-	-	8	8	x
1990	9	9	-	7	2	-	-	5	5	x
1991	9	9	-	5	4	-	-	2	2	x
1992	10	10	-	7	3	-	-	4	4	x
1993	12	12	-	5	7	-	-	4	3	x
3239 Metallbearbeiter/-in (IH/Hw)										
1987	184	180	4	84	53	47	-	31	30	97
1988	186	183	3	72	80	34	-	45	40	89
1989	196	194	2	85	71	40	-	45	37	82
1990	231	229	2	89	74	68	-	44	40	91
1991	207	204	3	83	57	67	-	61	43	70
1992	181	177	4	76	51	54	-	41	36	88
1993	202	199	3	102	49	51	-	49	45	92
3239 Metallfeinbearbeiter/-in (Hw)										
1987	13	13	-	6	4	3	-	2	1	x
1988	14	14	-	4	5	5	-	2	2	x
1989	9	9	-	1	3	5	-	4	4	x
1990	6	6	-	3	1	2	-	4	4	x
1991	10	10	-	4	4	2	-	1	1	x
1992	9	9	-	2	4	3	-	2	2	x
1993	9	9	-	3	2	4	-	3	2	x
3311 Textilmechaniker/-in - Spinnerei (IH)										
1984	19	17	2	5	-	14	-	10	8	x
1985	26	22	4	3	5	18	-	12	12	x
1986	21	20	1	1	3	17	-	19	19	x
1987	27	25	2	2	1	24	-	16	16	x
1988	25	24	1	4	2	19	-	22	22	x
1989	24	23	1	-	4	20	-	20	20	x
1990	11	10	1	2	-	9	-	22	21	x
1991	11	11	-	-	2	9	-	11	9	x
1992	12	9	3	-	-	12	-	9	9	x
1993	3	2	1	-	-	3	-	13	11	x
3312 Textilmaschinenführer/-in - Spinnerei (IH)										
1984	206	160	46	107	99	-	-	73	64	88
1985	229	167	62	130	99	-	-	85	80	94
1986	220	165	55	103	117	-	-	117	107	91
1987	208	165	43	110	98	-	-	113	108	96
1988	178	143	35	80	98	-	-	93	88	95
1989	140	109	31	68	72	-	-	100	92	92
1990	117	89	28	58	59	-	-	70	59	84
1991	78	59	19	29	49	-	-	53	44	83
1992	41	25	16	21	20	-	-	53	46	87
1993	34	23	11	18	16	-	-	19	17	x
3323 Seiler/-in (Hw)										
1987	1	1	-	-	1	-	-	-	-	x
1988	1	1	-	-	-	1	-	-	-	x
1990	1	1	-	-	1	-	-	1	1	x
1991	1	1	-	-	-	1	-	-	-	x
1992	2	2	-	1	-	1	-	-	-	x
1993	1	1	-	-	1	-	-	-	-	x

Noch: A 2.1 Auszubildende sowie Teilnehmer an Abschlußprüfungen⁵¹⁾⁵²⁾ 1984 - 1993 nach Ausbildungsberuf

Jahr ²¹⁾	Auszubildende am 31.12. ...							Teilnehmer an Abschlußprüfungen		
	insgesamt	männlich	weiblich	davon im ... Ausbildungsjahr				Anzahl	darunter mit bestandener Prüfung	
				1.	2.	3.	4.		Anzahl	Erfolgs- quote ²⁸⁾
3410 Weber/-in (Hw)										
1984	10	-	10	2	3	5	-	20	20	x
1985	13	1	12	6	1	6	-	21	20	x
1986	16	2	14	9	4	3	-	31	31	100
1987	17	2	15	-	10	7	-	17	17	x
1988	13	1	12	2	3	8	-	16	16	x
1989	9	1	8	1	3	5	-	19	19	x
1990	7	1	6	1	2	4	-	13	13	x
1991	8	-	8	1	2	5	-	10	10	x
1992	2	-	2	1	-	1	-	12	12	x
1993	1	1	-	-	1	-	-	2	2	x
3411 Textilmaschinenführer/-in - Weberei (IH)										
1984	545	472	73	312	232	1	-	208	188	90
1985	650	562	88	335	315	-	-	249	228	92
1986	637	542	95	309	328	-	-	361	328	91
1987	592	505	87	292	300	-	-	342	324	95
1988	580	481	99	285	295	-	-	338	318	94
1989	512	412	100	254	258	-	-	340	324	95
1990	441	355	86	214	227	-	-	287	260	91
1991	360	297	63	161	199	-	-	249	219	88
1992	245	209	36	101	144	-	-	216	189	88
1993	162	139	23	76	86	-	-	157	137	87
3412 Textilmechaniker/-in - Weberei (IH)										
1984	71	65	6	16	7	48	-	39	39	100
1985	87	80	7	10	17	60	-	48	48	100
1986	125	112	13	18	12	95	-	66	65	98
1987	126	108	18	14	17	95	-	102	101	99
1988	125	113	12	10	15	100	-	95	94	99
1989	107	99	8	11	10	86	-	105	103	98
1990	107	95	12	8	13	86	-	92	92	100
1991	76	69	7	12	7	57	-	85	80	94
1992	70	60	10	-	8	62	-	61	55	90
1993	44	40	4	3	-	41	-	75	73	97
3413 Textilmechaniker/-in - Bandweberei (IH)										
1984	13	13	-	4	4	5	-	7	7	x
1985	16	13	3	4	6	6	-	5	5	x
1986	21	17	4	5	4	12	-	4	4	x
1987	17	14	3	5	5	7	-	6	6	x
1988	19	13	6	9	7	3	-	9	8	x
1989	29	20	9	9	12	8	-	3	2	x
1990	25	18	7	5	9	11	-	6	6	x
1991	26	20	6	6	8	12	-	11	11	x
1992	12	9	3	1	5	6	-	10	10	x
1993	9	6	3	2	1	6	-	11	9	x
3414 Musterprogrammierer/-in - Weberei (IH)										
1984	1	1	-	-	1	-	-	-	-	x
1985	3	1	2	-	-	3	-	-	-	x
1986	-	-	-	-	-	-	-	3	3	x
1987	1	1	-	-	-	1	-	-	-	x
1988	1	-	1	-	-	1	-	1	1	x
1989	-	-	-	-	-	-	-	1	1	x
1990	1	1	-	-	-	1	-	-	-	x
1991	-	-	-	-	-	-	-	1	1	x
3416 Textilstopfer/-in (IH)										
1984	83	2	81	52	31	-	-	22	21	x
1985	98	-	98	51	47	-	-	34	33	97
1986	92	1	91	42	50	-	-	42	40	95
1987	88	1	87	46	42	-	-	50	50	100
1988	89	2	87	43	46	-	-	41	40	98
1989	67	3	64	27	40	-	-	37	36	97
1990	46	1	45	27	19	-	-	45	45	100
1991	53	-	53	28	25	-	-	22	22	x
1992	45	1	44	18	27	-	-	25	21	84
1993	25	-	25	9	16	-	-	25	24	96

Noch: A 2.1 Auszubildende sowie Teilnehmer an Abschlußprüfungen⁵¹⁾⁵²⁾ 1984 - 1993 nach Ausbildungsberuf

Jahr ²¹⁾	Auszubildende am 31.12. ...							Teilnehmer an Abschlußprüfungen		
	insgesamt	männlich	weiblich	davon im ... Ausbildungsjahr				Anzahl	darunter mit bestandener Prüfung	
				1.	2.	3.	4.		Anzahl	Erfolgsquote ²⁸⁾
3440 Stricker/-in (Hw)										
1984	17	8	9	4	6	7	-	4	4	x
1985	19	8	11	9	6	4	-	5	5	x
1986	19	6	13	10	6	3	-	4	4	x
1987	23	8	15	6	11	6	-	2	2	x
1988	19	6	13	3	6	10	-	7	7	x
1989	8	2	6	2	2	4	-	11	11	x
1990	3	2	1	-	2	1	-	4	3	x
1991	3	2	1	1	-	2	-	1	1	x
1992	2	-	2	-	2	-	-	2	2	x
1993	2	-	2	-	1	1	-	-	-	x
3440 Textilmechaniker/-in -Maschinenindustrie ¹¹⁾ (IH)										
1984	22	19	3	3	5	14	-	11	11	x
1985	28	26	2	5	6	17	-	20	20	x
1986	31	29	2	6	4	21	-	15	12	x
1987	37	29	8	8	10	19	-	24	22	x
1988	32	31	1	3	8	21	-	18	18	x
1989	27	27	-	5	4	18	-	30	29	97
1990	18	18	-	1	5	12	-	14	13	x
1991	20	19	1	2	2	16	-	15	15	x
1992	13	11	2	2	-	11	-	19	19	x
1993	10	8	2	1	2	7	-	11	11	x
3441 Textilmaschinenführer/-in - Maschinenindustrie (IH)										
1984	51	46	5	30	21	-	-	35	34	97
1985	49	45	4	18	31	-	-	26	24	92
1986	57	54	3	31	26	-	-	41	41	100
1987	56	53	3	27	29	-	-	37	36	97
1988	53	49	4	26	27	-	-	46	39	85
1989	50	45	5	26	24	-	-	38	36	95
1990	40	33	7	17	23	-	-	36	33	92
1991	36	30	6	18	18	-	-	31	31	100
1992	33	28	5	14	19	-	-	19	18	x
1993	23	17	6	9	14	-	-	15	14	x
3491 Textilmaschinenführer/-in - Tufting (IH)										
1987	7	7	-	7	-	-	-	-	-	x
1988	8	8	-	3	5	-	-	-	-	x
1989	6	6	-	3	3	-	-	7	6	x
1990	4	4	-	1	3	-	-	5	5	x
1991	3	3	-	2	1	-	-	3	3	x
1992	7	6	1	5	2	-	-	3	3	x
1993	6	4	2	1	5	-	-	2	2	x
3492 Textilmechaniker/-in - Tufting (IH)										
1988	2	2	-	2	-	-	-	-	-	x
1989	7	6	1	-	3	4	-	-	-	x
1990	5	3	2	2	-	3	-	4	4	x
1991	4	2	2	1	2	1	-	3	3	x
1992	5	3	2	2	1	2	-	1	1	x
1993	4	3	1	1	2	1	-	2	2	x
3493 Textilmaschinenführer/-in - Vliesstoff (IH)										
1989	1	1	-	-	1	-	-	-	-	x
1990	-	-	-	-	-	-	-	4	4	x
1991	-	-	-	-	-	-	-	3	3	x
1992	2	1	1	2	-	-	-	3	3	x
1993	4	2	2	3	1	-	-	-	-	x
3494 Textilmechaniker/-in - Vliesstoff (IH)										
1988	3	3	-	3	-	-	-	-	-	x
1989	5	5	-	3	2	-	-	-	-	x
1990	8	8	-	3	3	2	-	-	-	x
1991	6	6	-	-	3	3	-	2	2	x
1992	2	2	-	-	-	2	-	3	3	x
1993	-	-	-	-	-	-	-	2	2	x

Noch: A 2.1 Auszubildende sowie Teilnehmer an Abschlußprüfungen⁵¹⁾⁵²⁾ 1984 - 1993 nach Ausbildungsberuf

Jahr ²¹⁾	Auszubildende am 31.12. ...							Teilnehmer an Abschlußprüfungen		
	insgesamt	männlich	weiblich	davon im ... Ausbildungsjahr				Anzahl	darunter mit bestandener Prüfung	
				1.	2.	3.	4.		Anzahl	Erfolgs- quote ²⁸⁾
3496 Schmucktextilienhersteller/-in (IH)										
1984	24	7	17	5	8	11	-	5	5	x
1985	20	6	14	5	6	9	-	11	10	x
1986	28	9	19	4	10	14	-	7	7	x
1987	16	5	11	5	3	8	-	13	13	x
1988	14	3	11	8	4	2	-	7	7	x
1989	19	6	13	10	5	4	-	5	5	x
1990	16	5	11	8	6	2	-	6	6	x
1991	20	8	12	6	8	6	-	2	2	x
1992	18	1	17	5	6	7	-	6	6	x
1993	8	2	6	1	2	5	-	7	7	x
3511 Bekleidungsschneider/-in (IH)										
1984	411	29	382	39	79	293	-	256	251	98
1985	585	37	548	136	76	373	-	318	313	98
1986	616	47	569	75	149	392	-	405	381	94
1987	663	41	622	97	100	466	-	474	463	98
1988	679	41	638	179	115	385	-	481	446	93
1989	806	39	767	210	200	396	-	452	437	97
1990	741	38	703	91	191	459	-	417	409	98
1991	566	43	523	57	82	427	-	440	421	96
1992	356	11	345	43	53	260	-	437	400	92
1993	278	9	269	43	43	192	-	441	403	91
3512 Herrenschneider/-in (Hw)										
1984	222	42	180	74	71	77	-	37	34	92
1985	261	37	224	127	70	64	-	66	64	97
1986	256	52	204	65	119	72	-	54	53	98
1987	238	50	188	58	68	112	-	75	73	97
1988	167	43	124	51	54	62	-	113	105	93
1989	142	37	105	41	48	53	-	54	53	98
1990	119	28	91	33	46	40	-	53	51	96
1991	109	25	84	29	34	46	-	46	42	91
1992	83	18	65	27	24	32	-	47	46	98
1993	79	23	56	25	29	25	-	34	33	97
3513 Damenschneider/-in (Hw)										
1984	929	13	916	357	300	272	-	256	234	91
1985	1 267	34	1 233	567	421	279	-	360	338	94
1986	1 903	62	1 841	621	742	540	-	486	434	89
1987	1 875	55	1 820	501	666	708	-	846	770	91
1988	1 634	80	1 554	456	531	647	-	1 196	1 045	87
1989	1 402	45	1 357	393	529	480	-	1 415	1 240	88
1990	1 099	41	1 058	225	369	505	-	1 128	961	85
1991	830	31	799	227	254	349	-	859	800	93
1992	690	32	658	210	239	241	-	522	448	86
1993	602	31	571	162	206	234	-	450	398	88
3521 Bekleidungsteilenäher/-in (IH)										
1987	8	-	8	8	-	-	-	10	9	x
1988	15	-	15	15	-	-	-	8	8	x
1989	10	-	10	10	-	-	-	13	10	x
1990	4	-	4	4	-	-	-	4	2	x
1991	7	-	7	7	-	-	-	4	1	x
1992	10	-	10	10	-	-	-	7	4	x
1993	5	-	5	5	-	-	-	9	7	x
3521 Näher/-in im Damenschneiderhandwerk (Hw)										
1987	10	-	10	6	3	1	-	1	1	x
1988	9	-	9	3	3	3	-	1	1	x
1989	9	-	9	3	3	3	-	2	2	x
1990	9	-	9	4	2	3	-	1	1	x
1991	12	2	10	6	6	-	-	3	3	x
1992	14	3	11	3	6	5	-	3	2	x
1993	16	3	13	6	3	7	-	4	4	x

Noch: A 2.1 Auszubildende sowie Teilnehmer an Abschlußprüfungen⁵¹⁾⁵²⁾ 1984 - 1993 nach Ausbildungsberuf

Jahr ²¹⁾	Auszubildende am 31.12. ...							Teilnehmer an Abschlußprüfungen		
	insgesamt	männlich	weiblich	davon im ... Ausbildungsjahr				Anzahl	darunter mit bestandener Prüfung	
				1.	2.	3.	4.		Anzahl	Erfolgs- quote ²⁸⁾
3522 Bekleidungsfertiger/-in ¹²⁾ (IH/Hw)										
1984	1 678	43	1 635	536	1 130	12	-	1 066	941	88
1985	1 868	46	1 822	474	1 392	2	-	1 252	1 141	91
1986	1 775	43	1 732	498	1 272	5	-	1 422	1 293	91
1987	1 779	50	1 729	435	1 344	-	-	1 394	1 308	94
1988	1 533	48	1 485	346	1 187	-	-	1 428	1 271	89
1989	1 312	48	1 264	299	1 013	-	-	1 339	1 259	94
1990	1 128	47	1 081	260	868	-	-	1 244	1 144	92
1991	927	34	893	250	677	-	-	1 078	998	93
1992	801	23	778	255	546	-	-	806	719	89
1993	633	16	617	197	436	-	-	807	597	74
3522 Bekleidungsnäher/-in ¹²⁾ (IH/Hw)										
1984	1 205	32	1 173	1 169	34	2	-	1 542	1 453	94
1985	1 241	36	1 205	1 230	11	-	-	1 784	1 682	94
1986	1 226	41	1 185	1 213	13	-	-	1 840	1 719	93
1987	1 044	25	1 019	1 043	1	-	-	1 740	1 596	92
1988	1 023	29	994	1 023	-	-	-	1 624	1 502	92
1989	854	32	822	854	-	-	-	1 641	1 497	91
1990	662	12	650	662	-	-	-	1 444	1 282	89
1991	542	20	522	542	-	-	-	1 058	908	86
1992	326	11	315	326	-	-	-	840	715	85
1993	209	7	202	209	-	-	-	334	299	90
3530 Wäscheschneider/-in (Hw)										
1984	8	-	8	2	4	2	-	1	1	x
1985	7	-	7	1	2	4	-	2	2	x
1986	5	-	5	3	1	1	-	4	4	x
1987	6	-	6	2	3	1	-	1	1	x
1988	5	-	5	1	1	3	-	1	1	x
1989	3	-	3	-	1	2	-	2	2	x
1990	1	-	1	-	-	1	-	1	1	x
1991	1	-	1	-	-	1	-	1	1	x
1992	-	-	-	-	-	-	-	1	1	x
3541 Hut- und Mützenmacher/-in (Hw)										
1984	4	3	1	1	1	2	-	-	-	x
1985	3	2	1	1	1	1	-	1	1	x
1986	2	1	1	-	1	1	-	1	1	x
1987	2	2	-	-	1	1	-	1	1	x
1988	2	1	1	1	-	1	-	-	-	x
1989	1	-	1	-	1	-	-	2	2	x
1990	1	-	1	-	-	1	-	-	-	x
1991	-	-	-	-	-	-	-	1	1	x
1992	1	-	1	1	-	-	-	-	-	x
1993	1	-	1	-	1	-	-	-	-	x
3543 Modist/-in (IH/Hw)										
1984	96	-	96	31	27	38	-	21	21	x
1985	106	1	105	44	30	32	-	35	31	89
1986	94	2	92	18	45	31	-	26	25	96
1987	84	1	83	22	20	42	-	30	29	97
1988	63	1	62	24	20	19	-	43	42	98
1989	56	1	55	16	22	18	-	17	16	x
1990	44	1	43	9	15	20	-	16	16	x
1991	39	1	38	17	9	13	-	24	24	x
1992	31	1	30	5	15	11	-	9	7	x
1993	29	1	28	9	6	14	-	10	10	x
3544 Krawattennäher/-in (IH)										
1984	5	-	5	5	-	-	-	1	1	x
1985	10	-	10	5	5	-	-	-	-	x
1986	12	-	12	8	4	-	-	4	3	x
1987	11	-	11	3	8	-	-	3	3	x
1988	5	-	5	2	3	-	-	9	7	x
1989	5	-	5	4	1	-	-	3	3	x
1990	6	1	5	2	4	-	-	-	-	x
1991	2	-	2	2	-	-	-	5	4	x
1992	2	-	2	-	2	-	-	-	-	x
1993	1	-	1	1	-	-	-	1	1	x

Noch: A 2.1 Auszubildende sowie Teilnehmer an Abschlußprüfungen⁵¹⁾⁵²⁾ 1984 - 1993 nach Ausbildungsberuf

Jahr ²¹⁾	Auszubildende am 31.12. ...							Teilnehmer an Abschlußprüfungen		
	insgesamt	männlich	weiblich	davon im ... Ausbildungsjahr				Anzahl	darunter mit bestandener Prüfung	
				1.	2.	3.	4.		Anzahl	Erfolgs- quote ²⁸⁾
3581 Segelmacher/-in (Hw)										
1987	1	1	-	1	-	-	-	-	-	x
1988	2	2	-	-	2	-	-	-	-	x
1989	2	2	-	-	-	2	-	-	-	x
1990	1	1	-	1	-	-	-	2	2	x
1991	1	1	-	-	1	-	-	-	-	x
1992	1	1	-	-	-	1	-	-	-	x
1993	1	-	1	1	-	-	-	1	1	x
3582 Kunststoff- und Schwergewebekonfektionär/-in ¹¹⁾ (IH)										
1984	41	31	10	14	19	8	-	6	5	x
1985	50	37	13	19	12	19	-	15	12	x
1986	43	29	14	14	16	13	-	15	12	x
1987	43	31	12	15	13	15	-	16	16	x
1988	36	26	10	10	16	10	-	14	13	x
1989	36	26	10	13	9	14	-	9	7	x
1990	27	19	8	8	11	8	-	18	15	x
1991	23	17	6	4	9	10	-	9	7	x
1992	20	13	7	5	5	10	-	18	17	x
1993	16	11	5	7	4	5	-	11	9	x
3591 Sticker/- in (Hw)										
1984	50	2	48	19	17	14	-	24	24	x
1985	52	3	49	16	20	16	-	11	11	x
1986	46	2	44	14	13	19	-	20	20	x
1987	32	-	32	5	15	12	-	19	19	x
1988	31	1	30	7	8	16	-	12	11	x
1989	19	1	18	3	8	8	-	14	13	x
1990	14	-	14	4	3	7	-	8	8	x
1991	11	-	11	4	4	3	-	7	7	x
1992	12	-	12	4	4	4	-	3	3	x
1993	9	-	9	1	5	3	-	5	5	x
3592 Tapissierist/-in (IH)										
1984	2	-	2	1	-	1	-	2	2	x
1985	1	-	1	-	1	-	-	1	1	x
1986	1	-	1	-	-	1	-	-	-	x
1987	-	-	-	-	-	-	-	1	1	x
3610 Textilmaschinenführer/-in - Veredlung (IH)										
1984	293	260	33	163	129	1	-	103	94	91
1985	325	292	33	163	162	-	-	143	130	91
1986	318	284	34	155	163	-	-	192	177	92
1987	301	264	37	160	141	-	-	184	169	92
1988	285	240	45	134	151	-	-	173	162	94
1989	251	203	48	133	118	-	-	161	158	98
1990	241	191	50	112	129	-	-	132	116	88
1991	200	165	35	97	103	-	-	145	131	90
1992	150	119	31	64	86	-	-	111	99	89
1993	104	82	22	48	56	-	-	104	89	86
3610 Textilwerker/-in - Veredlung (IH)										
1991	2	2	-	2	-	-	-	-	-	x
1992	1	1	-	-	1	-	-	-	-	x
3612 Textilveredler/-in - Färberei (IH)										
1984	59	51	8	18	7	34	-	14	14	x
1985	74	66	8	12	18	44	-	32	31	97
1986	72	61	11	15	17	40	-	42	42	100
1987	79	66	13	11	16	52	-	43	42	98
1988	78	64	14	11	12	55	-	64	61	95
1989	60	46	14	10	12	38	-	57	56	98
1990	47	36	11	9	9	29	-	40	40	100
1991	44	29	15	5	6	33	-	29	28	97
1992	37	25	12	2	5	30	-	33	32	97
1993	24	15	9	1	2	21	-	34	32	94

Noch: A 2.1 Auszubildende sowie Teilnehmer an Abschlußprüfungen⁵¹⁾⁵²⁾ 1984 - 1993 nach Ausbildungsberuf

Jahr ²¹⁾	Auszubildende am 31.12. ...							Teilnehmer an Abschlußprüfungen		
	insgesamt	männlich	weiblich	davon im ... Ausbildungsjahr				Anzahl	darunter mit bestandener Prüfung	
				1.	2.	3.	4.		Anzahl	Erfolgs- quote ²⁸⁾
3613 Textilveredler/-in - Appretur (IH)										
1984	14	10	4	2	2	9	1	2	1	x
1985	15	7	8	1	2	12	-	14	13	x
1986	23	17	6	2	1	20	-	17	17	x
1987	22	20	2	1	3	18	-	19	19	x
1988	20	18	2	-	-	20	-	20	19	x
1989	11	11	-	-	-	11	-	21	15	x
1990	13	13	-	1	-	12	-	12	9	x
1991	5	2	3	-	-	5	-	17	16	x
1992	9	9	-	-	-	9	-	4	4	x
1993	4	2	2	-	-	4	-	9	9	x
3614 Textilveredler/-in - Beschichtung (IH)										
1984	1	-	1	-	-	1	-	-	-	x
1985	4	4	-	-	-	4	-	1	1	x
1986	2	1	1	-	-	2	-	4	4	x
1987	5	5	-	-	-	5	-	3	3	x
1988	2	2	-	-	-	2	-	5	4	x
1989	-	-	-	-	-	-	-	2	1	x
1990	1	1	-	-	-	1	-	-	-	x
1991	1	1	-	-	-	1	-	1	1	x
1992	-	-	-	-	-	-	-	1	1	x
3710 Gerber/-in (IH/Hw)										
1984	58	57	1	21	20	17	-	9	7	x
1985	61	55	6	25	20	16	-	17	16	x
1986	65	57	8	22	29	14	-	16	15	x
1987	72	59	13	26	21	25	-	15	15	x
1988	58	48	10	13	25	20	-	22	21	x
1989	47	39	8	12	12	23	-	14	12	x
1990	27	24	3	5	11	11	-	18	18	x
1991	19	17	2	3	6	10	-	7	7	x
1992	9	9	-	3	1	5	-	7	7	x
1993	8	8	-	5	2	1	-	5	5	x
3720 Schuhmacher/-in (Hw)										
1984	204	167	37	81	59	64	-	36	34	94
1985	203	161	42	69	65	69	-	55	49	89
1986	183	146	37	54	66	63	-	66	55	83
1987	178	140	38	57	56	65	-	92	85	92
1988	158	127	31	51	61	46	-	84	78	93
1989	142	112	30	31	56	55	-	75	65	87
1990	107	85	22	25	33	49	-	63	55	87
1991	77	58	19	17	21	39	-	57	55	96
1992	59	45	14	19	19	21	-	59	49	83
1993	55	40	15	19	13	23	-	38	30	79
3722 Orthopädieschuhmacher/-in (Hw)										
1984	219	188	31	71	82	58	8	63	61	97
1985	235	198	37	76	75	79	5	57	54	95
1986	284	243	41	65	73	101	45	52	45	87
1987	267	224	43	62	73	77	55	62	61	98
1988	234	192	42	47	60	86	41	52	51	98
1989	237	188	49	59	58	57	63	55	54	98
1990	208	163	45	51	50	59	48	49	45	92
1991	187	138	49	37	59	46	45	58	55	95
1992	168	130	38	34	47	53	34	49	47	96
1993	212	156	56	44	47	66	55	40	39	98
3730 Schuhfertiger/-in (IH)										
1984	113	81	32	44	34	35	-	17	16	x
1985	129	89	40	53	44	32	-	39	38	97
1986	118	87	31	30	46	42	-	34	32	94
1987	103	75	28	23	35	45	-	39	39	100
1988	83	67	16	24	25	34	-	44	41	93
1989	65	48	17	19	25	21	-	38	37	97
1990	65	47	18	21	20	24	-	24	24	x
1991	43	31	12	9	17	17	-	23	23	x
1992	42	29	13	16	11	15	-	16	16	x
1993	38	26	12	14	16	8	-	16	15	x

Noch: A 2.1 Auszubildende sowie Teilnehmer an Abschlußprüfungen⁵¹⁾⁵²⁾ 1984 - 1993 nach Ausbildungsberuf

Jahr ²¹⁾	Auszubildende am 31.12. ...							Teilnehmer an Abschlußprüfungen		
	insgesamt	männlich	weiblich	davon im ... Ausbildungsjahr				Anzahl	darunter mit bestandener Prüfung	
				1.	2.	3.	4.		Anzahl	Erfolgs- quote ²⁸⁾
3731 Schättemacher/-in (Hw)										
1989	1	-	1	1	-	-	-	-	-	x
1990	2	1	1	1	1	-	-	-	-	x
1991	2	1	1	-	2	-	-	-	-	x
1992	1	1	-	-	-	1	-	1	1	x
1993	-	-	-	-	-	-	-	1	1	x
3733 Schuh- und Lederwarenstepper/-in (IH)										
1984	171	1	170	82	89	-	-	69	68	99
1985	133	4	129	59	74	-	-	84	84	100
1986	120	4	116	62	58	-	-	72	71	99
1987	105	1	104	46	59	-	-	53	53	100
1988	83	1	82	40	43	-	-	55	55	100
1989	75	1	74	42	33	-	-	45	44	98
1990	77	2	75	37	40	-	-	32	32	100
1991	50	-	50	20	30	-	-	36	36	100
1992	39	3	36	19	20	-	-	29	29	100
1993	26	1	25	8	18	-	-	17	16	x
3741 Sattler/-in (IH/Hw)										
1984	107	90	17	40	40	27	-	14	13	x
1985	122	104	18	38	39	45	-	24	20	x
1986	109	90	19	28	44	37	-	40	36	90
1987	102	81	21	27	30	45	-	33	32	97
1988	84	64	20	32	22	30	-	43	39	91
1989	88	62	26	27	34	27	-	29	25	86
1990	75	55	20	24	22	29	-	26	23	88
1991	64	52	12	20	26	18	-	26	24	92
1992	67	58	9	19	23	25	-	26	23	88
1993	63	51	12	21	22	20	-	22	20	x
3742 Feinsattler/-in (IH)										
1985	3	1	2	2	1	-	-	-	-	x
1986	2	-	2	-	2	-	-	4	3	x
1987	2	-	2	-	-	2	-	-	-	x
1988	3	-	3	3	-	-	-	-	-	x
1989	3	-	3	-	3	-	-	-	-	x
1990	2	-	2	-	-	2	-	-	-	x
1991	-	-	-	-	-	-	-	2	2	x
3745 Täschner/-in (IH) 3745 Feintäschner/-in (Hw)										
1984	27	11	16	10	7	8	2	10	8	x
1985	18	7	11	4	8	6	-	12	9	x
1986	25	8	17	10	6	9	-	10	6	x
1987	19	6	13	4	9	6	-	10	8	x
1988	20	5	15	7	4	9	-	8	8	x
1989	24	8	16	13	7	4	-	10	10	x
1990	23	7	16	5	11	7	-	4	4	x
1991	13	4	9	1	3	9	-	7	7	x
1992	7	2	5	1	2	4	-	9	8	x
1993	3	2	1	-	1	2	-	3	3	x
3781 Pelzveredler/-in ¹¹⁾ (IH)										
1984	1	1	-	-	1	-	-	2	2	x
1985	1	1	-	-	-	1	-	-	-	x
1986	1	1	-	1	-	-	-	1	1	x
1987	1	1	-	-	1	-	-	-	-	x
1988	1	1	-	-	-	1	-	-	-	x
1989	-	-	-	-	-	-	-	1	1	x
3782 Pelzwerker/-in ¹²⁾ (IH/Hw)										
1984	51	1	50	19	32	-	-	25	20	80
1985	33	-	33	10	23	-	-	31	23	74
1986	28	-	28	19	9	-	-	18	18	x
1987	40	-	40	18	22	-	-	6	5	x
1988	30	-	30	10	20	-	-	14	13	x
1989	12	1	11	4	8	-	-	24	23	x
1990	4	-	4	-	4	-	-	6	4	x

Noch: A 2.1 Auszubildende sowie Teilnehmer an Abschlußprüfungen⁵¹⁾⁵²⁾ 1984 - 1993 nach Ausbildungsberuf

Jahr ²¹⁾	Auszubildende am 31.12. ...							Teilnehmer an Abschlußprüfungen		
	insgesamt	männlich	weiblich	davon im ... Ausbildungsjahr				Anzahl	darunter mit bestandener Prüfung	
				1.	2.	3.	4.		Anzahl	Erfolgs- quote ²⁸⁾
3783 Kürschner/-in (IH/Hw)										
1984	154	45	109	53	50	51	-	43	40	93
1985	157	47	110	49	57	51	-	45	44	98
1986	162	46	116	54	48	60	-	46	45	98
1987	156	38	118	58	52	46	-	58	55	95
1988	133	30	103	26	58	49	-	40	39	98
1989	87	21	66	10	24	53	-	42	42	100
1990	26	5	21	3	6	17	-	44	44	100
1991	8	-	8	-	3	5	-	11	10	x
1992	6	1	5	2	1	3	-	3	3	x
1993	6	3	3	3	2	1	-	-	-	x
3910 Bäcker/-in (IH/Hw)										
1984	8 282	7 315	967	2 723	2 896	2 663	-	1 694	1 319	78
1985	8 506	7 498	1 008	2 865	2 781	2 860	-	2 495	1 993	80
1986	7 972	6 948	1 024	2 577	2 718	2 677	-	2 642	2 205	83
1987	7 474	6 410	1 064	2 313	2 496	2 665	-	2 601	2 132	82
1988	6 539	5 461	1 078	2 021	2 179	2 339	-	2 546	2 090	82
1989	5 527	4 467	1 060	1 587	1 891	2 049	-	2 381	1 946	82
1990	4 382	3 463	919	1 120	1 472	1 790	-	1 983	1 506	76
1991	3 312	2 549	763	911	1 060	1 341	-	1 672	1 289	77
1992	2 591	1 980	611	775	817	999	-	1 292	947	73
1993	2 281	1 797	484	793	722	766	-	973	751	77
3910 Bäckerwerker/-in (Hw)										
1988	1	1	-	1	-	-	-	-	-	x
1989	1	1	-	1	-	-	-	-	-	x
3920 Konditor/-in (Hw)										
1984	2 968	1 686	1 282	940	1 056	972	-	787	672	85
1985	2 994	1 705	1 289	953	1 016	1 025	-	970	871	90
1986	2 730	1 568	1 162	804	950	976	-	997	871	87
1987	2 549	1 360	1 189	761	878	910	-	930	841	90
1988	2 359	1 162	1 197	711	817	831	-	859	761	89
1989	2 133	934	1 199	618	755	760	-	827	735	89
1990	1 846	736	1 110	533	621	692	-	740	666	90
1991	1 513	560	953	404	536	573	-	643	570	89
1992	1 243	471	772	300	427	516	-	548	459	84
1993	1 036	411	625	308	331	397	-	466	391	84
3930 Fachkraft für Süßwarentechnik (IH)										
1984	68	46	22	23	25	20	-	19	17	x
1985	70	51	19	27	22	21	-	16	14	x
1986	67	51	16	19	27	21	-	19	19	x
1987	63	43	20	19	17	27	-	41	41	100
1988	49	28	21	13	19	17	-	24	22	x
1989	49	27	22	17	12	20	-	39	37	95
1990	42	22	20	13	17	12	-	19	18	x
1991	46	22	24	17	9	20	-	43	43	100
1992	43	19	24	17	16	10	-	33	31	94
1993	37	16	21	7	15	15	-	38	33	87
4010 Fleischer/-in (IH/Hw)										
1984	5 565	5 355	210	1 711	2 028	1 825	1	1 012	845	83
1985	5 492	5 276	216	1 758	1 730	2 004	-	1 641	1 421	87
1986	4 782	4 601	181	1 391	1 686	1 705	-	1 962	1 707	87
1987	4 213	4 022	191	1 209	1 384	1 620	-	1 584	1 393	88
1988	3 451	3 283	168	956	1 194	1 301	-	1 531	1 374	90
1989	2 730	2 567	163	648	946	1 136	-	1 304	1 132	87
1990	2 093	1 966	127	548	664	881	-	1 057	921	87
1991	1 552	1 458	94	420	546	586	-	828	707	85
1992	1 163	1 109	54	284	411	468	-	563	496	88
1993	1 051	1 011	40	356	305	390	-	443	393	89

Noch: A 2.1 Auszubildende sowie Teilnehmer an Abschlußprüfungen⁵¹⁾⁵²⁾ 1984 - 1993 nach Ausbildungsberuf

Jahr ²¹⁾	Auszubildende am 31.12. ...							Teilnehmer an Abschlußprüfungen		
	insgesamt	männlich	weiblich	davon im ... Ausbildungsjahr				Anzahl	darunter mit bestandener Prüfung	
				1.	2.	3.	4.		Anzahl	Erfolgsquote ²⁸⁾
4110 Koch/Köchin (IH)										
1984	5 290	4 071	1 219	1 811	1 787	1 682	10	1 485	1 188	80
1985	5 787	4 324	1 463	1 957	1 998	1 825	7	1 759	1 437	82
1986	6 035	4 413	1 622	1 974	2 077	1 984	-	1 898	1 512	80
1987	6 104	4 387	1 717	1 987	2 065	2 052	-	2 054	1 652	80
1988	5 824	4 126	1 698	1 892	1 908	2 024	-	2 135	1 719	81
1989	5 336	3 727	1 609	1 697	1 742	1 897	-	2 200	1 753	80
1990	4 586	3 273	1 313	1 310	1 556	1 720	-	2 152	1 657	77
1991	4 060	2 945	1 115	1 267	1 240	1 553	-	1 924	1 466	76
1992	3 346	2 395	951	944	1 155	1 247	-	1 708	1 298	76
1993	3 029	2 231	798	1 000	898	1 131	-	1 428	1 037	73
4210 Brauer/-in und Mälzer/-in (IH/Hw)										
1984	257	253	4	87	105	65	-	47	47	100
1985	273	268	5	85	90	98	-	63	60	95
1986	244	242	2	75	84	85	-	102	97	95
1987	228	225	3	70	77	81	-	86	83	97
1988	217	209	8	74	69	74	-	78	77	99
1989	210	200	10	61	81	68	-	73	68	93
1990	200	190	10	61	66	73	-	64	59	92
1991	186	180	6	63	65	58	-	79	71	90
1992	208	205	3	73	69	66	-	61	56	92
1993	198	194	4	57	74	67	-	66	62	94
4231 Brenner/-in (IH/Lw)										
1984	10	10	-	5	2	3	-	1	1	x
1985	8	7	1	1	5	2	-	3	3	x
1986	8	7	1	2	2	4	-	2	2	x
1987	9	8	1	6	1	2	-	3	3	x
1988	10	10	-	1	7	2	-	6	4	x
1989	10	9	1	3	1	6	-	2	2	x
1990	5	4	1	1	3	1	-	11	11	x
1991	3	3	-	1	2	-	-	1	1	x
1992	5	5	-	1	2	2	-	4	4	x
1993	5	5	-	1	-	4	-	4	4	x
4232 Destillateur/-in (IH)										
1984	3	3	-	1	2	-	-	3	3	x
1985	3	3	-	-	1	2	-	-	-	x
1986	1	1	-	-	-	1	-	2	2	x
1987	3	3	-	2	1	-	-	1	1	x
1988	4	4	-	1	2	1	-	4	4	x
1989	4	4	-	1	1	2	-	1	1	x
1990	3	3	-	2	-	1	-	13	13	x
1991	2	2	-	-	2	-	-	1	-	x
1992	2	2	-	-	-	2	-	-	-	x
1993	4	4	-	2	-	2	-	4	4	x
4233 Weinküfer/-in (IH)										
1984	1	-	1	1	-	-	-	-	-	x
1985	1	-	1	-	1	-	-	-	-	x
4234 Fachkraft für Fruchtsafttechnik ¹¹⁾ (IH)										
1984	14	14	-	7	5	2	-	1	1	x
1985	16	15	1	6	6	4	-	2	2	x
1986	17	13	4	6	5	6	-	3	3	x
1987	19	17	2	9	5	5	-	5	3	x
1988	17	15	2	3	9	5	-	7	4	x
1989	16	15	1	5	3	8	-	5	5	x
1990	12	12	-	6	4	2	-	8	8	x
1991	8	8	-	-	5	3	-	3	3	x
1992	11	11	-	5	1	5	-	4	3	x
1993	6	6	-	2	3	1	-	5	5	x

Noch: A 2.1 Auszubildende sowie Teilnehmer an Abschlußprüfungen⁵¹⁾⁵²⁾ 1984 - 1993 nach Ausbildungsberuf

Jahr ²¹⁾	Auszubildende am 31.12. ...							Teilnehmer an Abschlußprüfungen		
	insgesamt	männlich	weiblich	davon im ... Ausbildungsjahr				Anzahl	darunter mit bestandener Prüfung	
				1.	2.	3.	4.		Anzahl	Erfolgsquote ²⁸⁾
4310 Molkereifachmann/-frau (Lw)										
1984	128	126	2	45	55	28	-	38	38	100
1985	128	124	4	43	40	45	-	36	36	100
1986	116	112	4	38	42	36	-	50	49	98
1987	118	115	3	45	37	36	-	47	47	100
1988	113	109	4	38	44	31	-	48	48	100
1989	113	108	5	38	38	37	-	38	38	100
1990	89	87	2	31	34	24	-	42	41	98
1991	97	94	3	28	36	33	-	39	39	100
1992	68	65	3	20	24	24	-	32	31	97
1993	58	57	1	18	21	19	-	24	24	x
4350 Fachkraft für Lebensmitteltechnik ¹¹⁾ (IH)										
1984	85	67	18	30	30	25	-	14	14	x
1985	101	83	18	41	29	31	-	25	25	100
1986	117	98	19	44	45	28	-	32	32	100
1987	122	106	16	39	42	41	-	39	39	100
1988	122	101	21	41	37	44	-	41	39	95
1989	129	92	37	51	38	40	-	52	51	98
1990	116	77	39	30	49	37	-	42	40	95
1991	113	71	42	37	30	46	-	48	48	100
1992	98	69	29	30	41	27	-	49	48	98
1993	94	63	31	33	30	31	-	45	44	98
4351 Müller/-in (IH/Hw)										
1984	72	71	1	18	29	25	-	9	9	x
1985	68	67	1	21	19	28	-	18	18	x
1986	67	66	1	24	22	21	-	18	16	x
1987	58	58	-	13	22	23	-	13	13	x
1988	47	46	1	12	13	22	-	20	19	x
1989	41	40	1	16	12	13	-	20	19	x
1990	39	38	1	9	17	13	-	13	10	x
1991	41	40	1	15	10	16	-	15	13	x
1992	31	29	2	7	16	8	-	16	15	x
1993	31	29	2	5	8	18	-	7	4	x
4401 Hochbaufacharbeiter/-in ¹²⁾ (IH/Hw)										
1984	347	346	1	182	165	-	-	730	632	87
1985	331	331	-	143	188	-	-	906	772	85
1986	267	267	-	119	148	-	-	723	611	85
1987	244	244	-	124	120	-	-	505	433	86
1988	247	247	-	129	118	-	-	500	405	81
1989	226	226	-	106	120	-	-	413	348	84
1990	199	199	-	100	99	-	-	437	346	79
1991	197	197	-	106	91	-	-	493	363	74
1992	208	208	-	106	102	-	-	558	405	73
1993	237	237	-	143	94	-	-	125	96	77
4404 Hochbaufachwerker/-in (Hw)										
1987	15	15	-	7	6	2	-	2	2	x
1988	11	11	-	2	6	3	-	2	2	x
1989	13	13	-	3	2	8	-	2	2	x
1990	10	10	-	6	3	1	-	6	6	x
1991	17	17	-	10	4	3	-	3	3	x
1992	16	16	-	3	9	4	-	2	2	x
1993	30	30	-	20	2	8	-	2	1	x
4410 Maurer/-in ¹¹⁾ (IH/Hw)										
1984	7 882	7 858	24	2 642	2 888	2 350	2	3 108	2 504	81
1985	6 822	6 798	24	1 564	2 573	2 685	-	2 507	2 107	84
1986	4 833	4 819	14	1 117	1 374	2 342	-	2 971	2 500	84
1987	3 567	3 549	18	1 086	1 073	1 408	-	2 425	2 024	83
1988	3 247	3 227	20	1 147	1 035	1 065	-	1 443	1 217	84
1989	3 524	3 499	25	1 451	1 093	980	-	1 109	951	86
1990	3 842	3 827	15	1 536	1 310	996	-	1 001	839	84
1991	4 071	4 055	16	1 421	1 415	1 235	-	1 071	881	82
1992	4 110	4 099	11	1 448	1 324	1 338	-	1 347	1 103	82
1993	4 610	4 595	15	1 846	1 418	1 346	-	1 484	1 197	81

Noch: A 2.1 Auszubildende sowie Teilnehmer an Abschlußprüfungen⁵¹⁾⁵²⁾ 1984 - 1993 nach Ausbildungsberuf

Jahr ²¹⁾	Auszubildende am 31.12. ...							Teilnehmer an Abschlußprüfungen		
	insgesamt	männlich	weiblich	davon im ... Ausbildungsjahr				Anzahl	darunter mit bestandener Prüfung	
				1.	2.	3.	4.		Anzahl	Erfolgsquote ²⁸⁾
4414 Backofenbauer/-in (Hw)										
1984	1	1	-	1	-	-	-	-	-	x
1985	1	1	-	-	1	-	-	-	-	x
1987	2	2	-	-	1	1	-	-	-	x
1988	1	1	-	-	-	1	-	-	-	x
4414 Feuerungs- und Schornsteinbauer/-in (IH/Hw)										
1984	53	53	-	18	18	17	-	7	6	x
1985	59	59	-	25	16	18	-	20	20	x
1986	57	57	-	23	20	14	-	25	24	96
1987	61	61	-	23	19	19	-	9	8	x
1988	55	55	-	20	18	17	-	17	15	x
1989	52	52	-	15	23	14	-	10	8	x
1990	56	56	-	21	16	19	-	9	9	x
1991	46	46	-	11	20	15	-	12	11	x
1992	36	36	-	11	10	15	-	31	29	94
1993	23	23	-	6	9	8	-	27	21	78
4420 Beton- und Stahlbetonbauer/-in ¹¹⁾ (IH/Hw)										
1984	1 873	1 873	-	622	695	555	1	572	444	78
1985	1 745	1 744	1	431	608	706	-	680	548	81
1986	1 410	1 409	1	424	404	582	-	890	699	79
1987	1 166	1 164	2	335	374	457	-	688	576	84
1988	1 083	1 081	2	367	320	396	-	503	423	84
1989	1 148	1 144	4	468	346	334	-	359	291	81
1990	1 255	1 254	1	500	435	320	-	394	310	79
1991	1 336	1 336	-	472	451	413	-	395	334	85
1992	1 324	1 322	2	448	455	421	-	462	398	86
1993	1 383	1 380	3	499	437	447	-	631	469	74
4431 Gerüstbauer/-in ¹²⁾ (Hw)										
1991	24	23	1	24	-	-	-	-	-	x
1992	69	68	1	43	26	-	-	-	-	x
1993	108	108	-	70	38	-	-	4	4	x
4601 Tiefbaufacharbeiter/-in ¹²⁾ (IH/Hw)										
1984	267	266	1	149	117	1	-	269	231	86
1985	221	221	-	68	153	-	-	354	269	76
1986	168	168	-	98	70	-	-	361	293	81
1987	186	186	-	93	93	-	-	339	269	79
1988	170	170	-	93	77	-	-	399	290	73
1989	149	149	-	63	86	-	-	359	285	79
1990	138	138	-	52	86	-	-	348	253	73
1991	126	126	-	77	49	-	-	351	243	69
1992	105	105	-	44	61	-	-	327	220	67
1993	91	91	-	55	36	-	-	90	75	83
4610 Straßenbauer/-in ¹¹⁾ (IH/Hw)										
1984	1 221	1 217	4	534	435	251	1	295	227	77
1985	1 472	1 469	3	525	517	430	-	297	261	88
1986	1 436	1 435	1	482	490	464	-	485	396	82
1987	1 361	1 357	4	445	446	470	-	512	411	80
1988	1 316	1 313	3	465	398	453	-	443	372	84
1989	1 276	1 274	2	453	420	403	-	482	362	75
1990	1 173	1 171	2	389	397	387	-	465	378	81
1991	1 025	1 024	1	316	332	377	-	400	301	75
1992	880	879	1	282	289	309	-	410	333	81
1993	907	905	2	332	266	309	-	382	265	69

Noch: A 2.1 Auszubildende sowie Teilnehmer an Abschlußprüfungen⁵¹⁾⁵²⁾ 1984 - 1993 nach Ausbildungsberuf

Jahr ²¹⁾	Auszubildende am 31.12. ...							Teilnehmer an Abschlußprüfungen		
	insgesamt	männlich	weiblich	davon im ... Ausbildungsjahr				Anzahl	darunter mit bestandener Prüfung	
				1.	2.	3.	4.		Anzahl	Erfolgs- quote ²⁸⁾
4631 Gleisbauer/-in (IH)										
1984	116	116	-	16	24	76	-	33	30	91
1985	215	215	-	105	23	87	-	99	88	89
1986	284	284	-	93	104	87	-	94	84	89
1987	264	264	-	82	85	97	-	83	79	95
1988	217	217	-	64	74	79	-	86	81	94
1989	217	217	-	64	83	70	-	69	64	93
1990	172	172	-	65	57	50	-	69	64	93
1991	195	195	-	80	60	55	-	51	41	80
1992	181	181	-	59	70	52	-	46	45	98
1993	166	166	-	58	50	58	-	85	58	68
4653 Wasserbauer/-in ¹¹⁾¹⁴⁾ (IH/ÖD)										
1984	62	62	-	24	19	19	-	17	17	x
1985	74	74	-	26	27	21	-	21	18	x
1986	75	75	-	26	25	24	-	22	20	x
1987	69	69	-	16	26	27	-	22	22	x
1988	65	63	2	16	18	31	-	24	21	x
1989	57	55	2	22	15	20	-	32	28	88
1990	56	55	1	22	19	15	-	20	18	x
1991	54	52	2	16	22	16	-	14	12	x
1992	55	53	2	22	14	19	-	23	20	x
1993	56	54	2	19	20	17	-	20	16	x
4662 Brunnenbauer/-in (IH/Hw)										
1984	7	7	-	3	1	3	-	3	3	x
1985	13	13	-	5	4	4	-	3	3	x
1986	13	13	-	4	6	3	-	4	4	x
1987	16	16	-	8	4	4	-	4	4	x
1988	20	20	-	6	7	7	-	3	3	x
1989	16	16	-	4	6	6	-	6	6	x
1990	14	14	-	3	6	5	-	5	5	x
1991	14	14	-	5	5	4	-	4	4	x
1992	13	13	-	3	5	5	-	4	4	x
1993	11	11	-	4	3	4	-	6	6	x
4663 Kanalbauer/-in ¹²⁾ (IH/Hw)										
1984	147	147	-	68	58	21	-	24	22	x
1985	196	196	-	74	65	57	-	22	21	x
1986	211	211	-	75	73	63	-	65	53	82
1987	178	178	-	43	63	72	-	62	51	82
1988	166	166	-	58	40	68	-	81	64	79
1989	168	168	-	68	53	47	-	73	50	68
1990	153	153	-	52	54	47	-	56	41	73
1991	112	112	-	26	50	36	-	59	50	85
1992	111	111	-	38	26	47	-	46	36	78
1993	102	102	-	41	34	27	-	104	76	73
4664 Rohrleitungsbauer/-in (IH)										
1984	95	95	-	36	25	34	-	31	29	94
1985	98	98	-	31	33	34	-	60	59	98
1986	111	111	-	39	33	39	-	65	63	97
1987	118	118	-	42	36	40	-	39	36	92
1988	126	126	-	40	42	44	-	38	36	95
1989	121	121	-	35	42	44	-	45	43	96
1990	103	103	-	32	32	39	-	52	45	87
1991	83	83	-	19	27	37	-	80	70	88
1992	77	77	-	23	18	36	-	62	51	82
1993	62	62	-	25	17	20	-	128	102	80

Noch: A 2.1 Auszubildende sowie Teilnehmer an Abschlußprüfungen⁵¹⁾⁵²⁾ 1984 - 1993 nach Ausbildungsberuf

Jahr ²¹⁾	Auszubildende am 31.12. ...							Teilnehmer an Abschlußprüfungen		
	insgesamt	männlich	weiblich	davon im ... Ausbildungsjahr				Anzahl	darunter mit bestandener Prüfung	
				1.	2.	3.	4.		Anzahl	Erfolgs- quote ²⁸⁾
4801 Ausbaufacharbeiter/-in ¹²⁾ (IH/Hw)										
1984	145	145	-	63	78	4	-	123	108	88
1985	134	134	-	63	71	-	-	111	102	92
1986	130	130	-	64	66	-	-	113	106	94
1987	121	121	-	57	64	-	-	101	85	84
1988	115	115	-	63	52	-	-	145	109	75
1989	105	105	-	51	54	-	-	123	96	78
1990	85	85	-	38	47	-	-	85	74	87
1991	85	85	-	45	40	-	-	61	54	89
1992	77	77	-	44	33	-	-	67	61	91
1993	101	101	-	44	57	-	-	37	32	86
4810 Stukkateur/-in (IH/Hw)										
1984	620	609	11	238	198	184	-	214	176	82
1985	570	559	11	156	220	194	-	215	161	75
1986	420	412	8	93	136	191	-	235	191	81
1987	341	335	6	112	94	135	-	201	163	81
1988	321	318	3	116	114	91	-	142	128	90
1989	339	333	6	111	116	112	-	112	93	83
1990	361	356	5	144	120	97	-	119	105	88
1991	420	415	5	169	134	117	-	112	86	77
1992	442	439	3	140	167	135	-	122	95	78
1993	499	497	2	202	140	157	-	151	123	81
4822 Isolierer/-in im Bereich der Industrie ¹²⁾ (IH/Hw)										
1984	413	413	-	105	159	146	3	116	95	82
1985	392	392	-	86	141	165	-	166	140	84
1986	368	368	-	90	118	160	-	181	141	78
1987	345	345	-	78	132	135	-	176	147	84
1988	342	342	-	103	105	134	-	114	84	74
1989	328	328	-	97	105	126	-	149	103	69
1990	324	324	-	90	105	129	-	111	84	76
1991	277	277	-	78	95	104	-	142	124	87
1992	248	248	-	55	72	121	-	121	86	71
1993	169	169	-	33	48	88	-	123	85	69
4823 Isoliermonteur/-in (IH) 4823 Wärme-, Kälte- und Schallschutzisolierer/-in (Isoliermonteur/-in) (Hw)										
1984	188	188	-	76	57	55	-	45	30	67
1985	189	188	1	47	82	60	-	113	99	88
1986	171	170	1	55	51	65	-	78	65	83
1987	145	142	3	55	52	38	-	105	87	83
1988	154	152	2	55	46	53	-	136	111	82
1989	143	139	4	43	46	54	-	100	82	82
1990	124	121	3	42	39	43	-	87	68	78
1991	108	105	3	33	33	42	-	73	60	82
1992	91	89	2	28	33	30	-	57	48	84
1993	93	90	3	33	27	33	-	51	42	82
4824 Trockenbaumonteur/-in ¹²⁾ (IH/Hw)										
1984	123	123	-	41	40	42	-	30	28	93
1985	115	115	-	37	40	38	-	62	57	92
1986	123	123	-	50	33	40	-	40	36	90
1987	118	112	6	36	49	33	-	53	35	66
1988	122	117	5	36	34	52	-	25	18	72
1989	90	86	4	18	39	33	-	59	45	76
1990	71	71	-	13	17	41	-	39	32	82
1991	50	50	-	20	16	14	-	41	38	93
1992	61	61	-	17	17	27	-	28	24	86
1993	68	68	-	25	20	23	-	33	27	82

Noch: A 2.1 Auszubildende sowie Teilnehmer an Abschlußprüfungen⁵¹⁾⁵²⁾ 1984 - 1993 nach Ausbildungsberuf

Jahr ²¹⁾	Auszubildende am 31.12. ...							Teilnehmer an Abschlußprüfungen		
	insgesamt	männlich	weiblich	davon im ... Ausbildungsjahr				Anzahl	darunter mit bestandener Prüfung	
				1.	2.	3.	4.		Anzahl	Erfolgs- quote ²⁸⁾
4825 Klebeabdichter/-in (IH)										
1984	11	11	-	5	6	-	-	2	2	x
1985	22	22	-	15	7	-	-	16	15	x
1986	29	29	-	15	14	-	-	24	23	x
1987	33	33	-	18	15	-	-	9	5	x
1988	35	35	-	19	16	-	-	13	13	x
1989	35	35	-	18	17	-	-	15	14	x
1990	22	22	-	8	14	-	-	15	12	x
1991	15	15	-	9	6	-	-	35	28	80
1992	15	15	-	7	8	-	-	22	21	x
1993	21	21	-	15	6	-	-	20	19	x
4826 Asphaltbauer/-in (IH)										
1984	9	9	-	9	-	-	-	-	-	x
1985	16	16	-	6	10	-	-	13	13	x
1986	23	23	-	7	6	10	-	4	4	x
1987	17	17	-	4	7	6	-	6	6	x
1988	19	19	-	8	3	8	-	11	11	x
1989	17	17	-	5	8	4	-	7	6	x
1990	14	14	-	5	3	6	-	4	3	x
1991	12	12	-	3	6	3	-	15	15	x
1992	11	11	-	1	3	7	-	3	2	x
1993	6	6	-	2	1	3	-	15	15	x
4830 Fliesen-, Platten- und Mosaikleger/-in (IH/Hw)										
1984	777	765	12	263	256	258	-	299	252	84
1985	741	730	11	210	274	257	-	302	277	92
1986	592	584	8	132	205	255	-	285	252	88
1987	456	442	14	119	123	214	-	269	223	83
1988	404	388	16	139	137	128	-	226	196	87
1989	445	432	13	170	150	125	-	137	111	81
1990	497	483	14	182	172	143	-	142	117	82
1991	620	608	12	251	208	161	-	161	134	83
1992	781	774	7	317	276	188	-	183	155	85
1993	941	933	8	308	351	282	-	200	164	82
4840 Kachelofen- und Luftheizungsbauer/-in (Hw)										
1984	52	48	4	19	21	12	-	19	17	x
1985	46	43	3	12	20	14	-	10	9	x
1986	49	47	2	14	17	18	-	25	17	68
1987	37	36	1	8	16	13	-	21	19	x
1988	44	42	2	12	16	16	-	23	22	x
1989	38	35	3	8	13	17	-	18	14	x
1990	31	29	2	9	9	13	-	16	13	x
1991	27	25	2	11	9	7	-	10	7	x
1992	30	29	1	8	12	10	-	11	9	x
1993	29	27	2	9	8	12	-	9	9	x
4850 Glaser/-in (Hw)										
1984	541	496	45	169	202	170	-	161	131	81
1985	568	516	52	195	171	202	-	118	98	83
1986	520	468	52	153	190	177	-	184	148	80
1987	485	434	51	148	151	186	-	150	119	79
1988	418	375	43	120	150	148	-	204	150	74
1989	382	327	55	130	115	137	-	163	126	77
1990	338	287	51	107	126	105	-	140	107	76
1991	305	252	53	82	106	117	-	142	92	65
1992	288	259	29	104	85	99	-	133	96	72
1993	290	260	30	110	98	82	-	103	73	71

Noch: A 2.1 Auszubildende sowie Teilnehmer an Abschlußprüfungen⁵¹⁾⁵²⁾ 1984 - 1993 nach Ausbildungsberuf

Jahr ²¹⁾	Auszubildende am 31.12. ...							Teilnehmer an Abschlußprüfungen		
	insgesamt	männlich	weiblich	davon im ... Ausbildungsjahr				Anzahl	darunter mit bestandener Prüfung	
				1.	2.	3.	4.		Anzahl	Erfolgsquote ²⁸⁾
4862 Estrichleger/-in (IH/Hw)										
1984	59	59	-	27	16	16	-	12	11	x
1985	56	56	-	16	26	14	-	13	11	x
1986	45	45	-	9	15	21	-	17	12	x
1987	33	33	-	10	6	17	-	19	17	x
1988	35	35	-	14	12	9	-	22	21	x
1989	29	29	-	7	12	10	-	7	6	x
1990	31	31	-	13	6	12	-	7	7	x
1991	26	26	-	9	11	6	-	9	7	x
1992	24	23	1	9	6	9	-	8	6	x
1993	31	31	-	15	8	8	-	36	32	89
4870 Zimmerer/Zimmerin ¹¹⁾ (IH/Hw)										
1984	1 494	1 486	8	527	500	467	-	539	470	87
1985	1 445	1 437	8	347	555	543	-	568	530	93
1986	1 116	1 108	8	258	346	512	-	595	526	88
1987	916	909	7	244	281	391	-	587	523	89
1988	845	835	10	255	262	328	-	421	373	89
1989	813	800	13	284	259	270	-	363	326	90
1990	850	836	14	285	318	247	-	292	253	87
1991	914	905	9	306	310	298	-	263	218	83
1992	991	978	13	354	331	306	-	359	306	85
1993	1 197	1 181	16	454	389	354	-	341	292	86
4880 Dachdecker/-in (Hw)										
1984	4 644	4 603	41	1 548	1 624	1 472	-	1 074	724	67
1985	4 613	4 568	45	1 342	1 596	1 675	-	1 453	1 031	71
1986	4 003	3 963	40	1 132	1 245	1 626	-	1 606	1 133	71
1987	3 471	3 428	43	1 085	1 086	1 300	-	1 522	1 098	72
1988	3 323	3 288	35	1 144	1 061	1 118	-	1 245	926	74
1989	3 064	3 029	35	956	1 059	1 049	-	1 131	794	70
1990	2 782	2 750	32	908	880	994	-	1 066	752	71
1991	2 581	2 544	37	860	862	859	-	1 027	706	69
1992	2 435	2 404	31	830	792	813	-	793	552	70
1993	2 806	2 771	35	1 236	827	743	-	855	608	71
4910 Raumausstatter/-in (Hw)										
1984	1 130	771	359	370	405	355	-	348	336	97
1985	1 126	769	357	334	402	390	-	349	333	95
1986	1 076	660	416	392	316	368	-	388	369	95
1987	1 025	601	424	317	395	313	-	352	331	94
1988	1 037	575	462	311	342	384	-	306	287	94
1989	998	515	483	356	320	322	-	423	397	94
1990	984	491	493	341	342	301	-	295	285	97
1991	1 002	462	540	333	345	324	-	299	283	95
1992	955	431	524	291	342	322	-	319	297	93
1993	947	412	535	324	298	325	-	338	310	92
4915 Parkettleger/-in (Hw)										
1984	116	115	1	53	39	24	-	36	27	75
1985	132	129	3	38	58	36	-	32	24	75
1986	125	122	3	36	35	54	-	42	32	76
1987	102	101	1	32	32	38	-	53	42	79
1988	105	105	-	37	34	34	-	44	35	80
1989	108	108	-	37	42	29	-	34	30	88
1990	78	78	-	18	28	32	-	45	41	91
1991	81	81	-	31	22	28	-	31	24	77
1992	100	99	1	42	34	24	-	27	22	81
1993	131	128	3	56	43	32	-	19	14	x

Noch: A 2.1 Auszubildende sowie Teilnehmer an Abschlußprüfungen⁵¹⁾⁵²⁾ 1984 - 1993 nach Ausbildungsberuf

Jahr ²¹⁾	Auszubildende am 31.12. ...							Teilnehmer an Abschlußprüfungen		
	insgesamt	männlich	weiblich	davon im ... Ausbildungsjahr				Anzahl	darunter mit bestandener Prüfung	
				1.	2.	3.	4.		Anzahl	Erfolgsquote ²⁸⁾
4920 Polsterer/Polsterin ¹²⁾ (IH/Hw)										
1984	259	233	26	91	94	73	1	56	53	95
1985	241	215	26	67	88	86	-	78	73	94
1986	209	186	23	61	63	85	-	83	79	95
1987	210	178	32	91	59	60	-	81	79	98
1988	209	174	35	64	86	59	-	63	60	95
1989	206	168	38	58	66	82	-	70	67	96
1990	169	138	31	54	52	63	-	78	73	94
1991	163	127	36	59	56	48	-	72	66	92
1992	142	113	29	41	48	53	-	51	42	82
1993	132	107	25	48	37	47	-	52	45	87
4922 Fahrzeugpolsterer/-polsterin (IH)										
1984	26	20	6	8	10	8	-	5	5	x
1985	31	22	9	12	9	10	-	8	8	x
1986	31	18	13	11	11	9	-	9	9	x
1987	29	17	12	8	10	11	-	9	8	x
1988	29	17	12	10	8	11	-	8	7	x
1989	29	19	10	10	11	8	-	12	12	x
1990	30	18	12	8	10	12	-	7	7	x
1991	21	11	10	4	7	10	-	13	11	x
1992	13	5	8	2	3	8	-	12	8	x
1993	9	3	6	5	1	3	-	9	9	x
4926 Polster- und Dekorationsnäher/-in (Hw)										
1984	134	3	131	76	58	-	-	55	52	95
1985	121	1	120	56	65	-	-	61	60	98
1986	155	17	138	96	59	-	-	66	60	91
1987	142	6	136	44	98	-	-	53	50	94
1988	115	1	114	61	54	-	-	69	68	99
1989	93	2	91	41	52	-	-	53	40	75
1990	83	1	82	42	41	-	-	53	47	89
1991	80	3	77	37	43	-	-	33	30	91
1992	67	3	64	29	38	-	-	36	30	83
1993	56	2	54	28	28	-	-	35	29	83
5010 Tischler/-in (Hw)										
1984	11 653	10 768	885	3 950	4 003	3 700	-	4 036	3 536	88
1985	12 055	11 017	1 038	3 776	4 356	3 923	-	4 247	3 611	85
1986	11 456	10 293	1 163	3 187	3 868	4 401	-	4 516	3 869	86
1987	10 461	9 328	1 133	3 143	3 391	3 927	-	4 612	3 935	85
1988	9 844	8 705	1 139	3 161	3 217	3 466	-	4 078	3 541	87
1989	9 522	8 331	1 191	3 012	3 232	3 278	-	3 781	3 068	81
1990	9 173	8 064	1 109	2 947	3 019	3 207	-	3 426	2 689	78
1991	8 766	7 792	974	2 756	3 080	2 930	-	3 487	2 861	82
1992	8 885	7 964	921	2 907	2 964	3 014	-	3 036	2 542	84
1993	8 940	8 089	851	2 851	3 014	3 075	-	3 172	2 705	85
5018 Holzbearbeiter/-in (IH/Hw)										
1987	98	97	1	34	38	26	-	28	22	79
1988	114	112	2	53	35	26	-	24	21	x
1989	111	107	4	48	32	31	-	29	29	100
1990	160	151	9	53	62	45	-	31	31	100
1991	171	163	8	77	44	50	-	42	40	95
1992	206	196	10	91	73	42	-	36	32	89
1993	216	204	12	70	86	60	-	32	30	94
5018 Holzverarbeiter/-in (Hw)										
1992	2	2	-	1	1	-	-	-	-	x
1993	4	2	2	2	1	1	-	-	-	x

Noch: A 2.1 Auszubildende sowie Teilnehmer an Abschlußprüfungen⁵¹⁾⁵²⁾ 1984 - 1993 nach Ausbildungsberuf

Jahr ²¹⁾	Auszubildende am 31.12. ...							Teilnehmer an Abschlußprüfungen		
	Insgesamt	männlich	weiblich	davon im ... Ausbildungsjahr				Anzahl	darunter mit bestandener Prüfung	
				1.	2.	3.	4.		Anzahl	Erfolgsquote ²⁸⁾
5021 Modellbauer/-in (Hw)										
1984	303	293	10	88	76	71	68	81	78	96
1985	320	311	9	89	83	74	74	58	57	98
1986	354	345	9	114	87	77	76	79	77	97
1987	331	322	9	71	111	86	63	84	83	99
1988	310	301	9	82	74	104	50	89	87	98
1989	325	312	13	94	77	74	80	100	98	98
1990	331	316	15	100	91	73	67	88	84	95
1991	321	300	21	78	101	78	64	71	65	92
1992	285	265	20	51	78	92	64	72	69	96
1993	228	214	14	32	51	72	73	82	80	98
5022 Modelltischler/-in (IH)										
1984	305	289	16	70	81	92	62	99	99	100
1985	301	285	16	79	72	79	71	78	78	100
1986	293	273	20	89	81	68	55	95	94	99
1987	274	257	17	55	86	78	55	64	64	100
1988	262	240	22	55	52	85	70	65	65	100
1989	217	202	15	45	50	49	73	76	76	100
1990	196	182	14	63	44	48	41	84	80	95
1991	174	161	13	36	61	44	33	57	56	98
1992	153	138	15	34	36	53	30	39	39	100
1993	147	132	15	32	33	36	46	35	34	97
5023 Modellschlosser/-in (IH)										
1984	169	164	5	45	51	47	26	40	37	93
1985	178	175	3	43	48	46	41	34	34	100
1986	159	157	2	31	40	48	40	47	47	100
1987	130	127	3	22	31	39	38	51	50	98
1988	117	115	2	26	22	29	40	37	36	97
1989	94	91	3	20	28	19	27	30	28	93
1990	79	77	2	18	19	28	14	29	29	100
1991	79	77	2	11	21	18	29	18	18	x
1992	48	43	5	12	13	11	12	21	20	x
1993	42	37	5	8	10	10	14	12	12	x
5050 Holzmechaniker/-in ¹²⁾ (IH/Hw)										
1984	1 037	946	91	380	359	297	1	266	250	94
1985	1 102	994	108	359	393	350	-	297	278	94
1986	1 104	989	115	353	378	373	-	342	323	94
1987	1 036	939	97	317	351	368	-	350	329	94
1988	979	872	107	329	310	340	-	381	335	88
1989	954	840	114	330	323	301	-	378	355	94
1990	900	784	116	284	307	309	-	294	264	90
1991	865	763	102	294	247	324	-	339	285	84
1992	756	679	77	235	266	255	-	312	261	84
1993	751	672	79	246	224	281	-	254	210	83
5061 Fahrzeugstellmacher/-in (IH)										
1984	2	2	-	1	1	-	-	-	-	x
1985	2	2	-	1	-	1	-	-	-	x
1986	1	1	-	-	1	-	-	1	1	x
1987	1	1	-	-	-	1	-	-	-	x
1988	-	-	-	-	-	-	-	1	1	x
5061 Wagner/-in (Hw)										
1988	1	-	1	1	-	-	-	-	-	x
1989	1	-	1	-	1	-	-	-	-	x
1990	1	-	1	-	-	1	-	-	-	x
5062 Böttcher/-in (Hw)										
1984	3	2	1	-	-	3	-	2	2	x
1985	1	1	-	-	1	-	-	1	1	x
1986	1	1	-	-	-	1	-	1	1	x
1987	1	1	-	1	-	-	-	1	1	x
1988	1	1	-	-	1	-	-	-	-	x
1989	1	1	-	-	-	1	-	-	-	x

Noch: A 2.1 Auszubildende sowie Teilnehmer an Abschlußprüfungen⁵¹⁾⁵²⁾ 1984 - 1993 nach Ausbildungsberuf

Jahr ²¹⁾	Auszubildende am 31.12. ...							Teilnehmer an Abschlußprüfungen		
	insgesamt	männlich	weiblich	davon im ... Ausbildungsjahr				Anzahl	darunter mit bestandener Prüfung	
				1.	2.	3.	4.		Anzahl	Erfolgsquote ²⁸⁾
5063 Bootsbauer/-in (IH/Hw)										
1984	44	44	-	19	16	7	2	2	2	x
1985	51	49	2	14	16	14	7	3	3	x
1986	51	49	2	6	16	18	11	6	6	x
1987	33	31	2	10	5	11	7	6	6	x
1988	58	56	2	9	21	9	19	7	7	x
1989	32	31	1	8	7	13	4	6	6	x
1990	34	32	2	9	8	6	11	5	5	x
1991	28	27	1	5	11	7	5	9	9	x
1992	26	26	-	4	9	8	5	5	5	x
1993	25	25	-	5	7	9	4	9	8	x
5064 Schiffbauer/-in (Hw)										
1984	8	8	-	5	-	3	-	2	2	x
1985	10	10	-	1	3	2	4	1	1	x
1986	5	5	-	1	1	3	-	3	3	x
1987	3	3	-	-	1	1	1	-	-	x
1988	2	2	-	-	-	1	1	2	2	x
1989	3	3	-	-	2	-	1	-	-	x
1990	1	1	-	-	-	1	-	3	2	x
1991	1	1	-	1	-	-	-	-	-	x
1992	1	1	-	-	1	-	-	-	-	x
1993	2	2	-	1	-	1	-	-	-	x
5066 Leichtflugzeugbauer/-in ¹¹⁾ (IH)										
1984	1	1	-	1	-	-	-	-	-	x
1985	1	1	-	-	-	1	-	-	-	x
1986	-	-	-	-	-	-	-	2	2	x
1991	1	1	-	1	-	-	-	-	-	x
1992	2	2	-	1	1	-	-	-	-	x
1993	3	3	-	1	1	1	-	-	-	x
5101 Maler/-in und Lackierer/-in (Hw)										
1984	11 805	10 609	1 196	4 152	4 000	3 653	-	2 897	2 319	80
1985	12 128	10 933	1 195	3 908	4 117	4 103	-	3 547	2 613	74
1986	11 675	10 510	1 165	3 731	3 634	4 310	-	4 261	3 259	76
1987	10 478	9 341	1 137	3 275	3 445	3 758	-	4 353	3 334	77
1988	9 685	8 625	1 060	3 132	3 073	3 480	-	3 913	2 951	75
1989	8 719	7 659	1 060	2 792	2 826	3 101	-	3 751	2 783	74
1990	7 694	6 702	992	2 454	2 527	2 713	-	3 320	2 439	73
1991	6 915	6 044	871	2 334	2 129	2 452	-	3 027	2 282	75
1992	6 402	5 600	802	2 299	2 044	2 059	-	2 526	1 902	75
1993	6 642	5 868	774	2 614	2 036	1 992	-	2 090	1 551	74
5103 Bau- und Metallmaler/-in (Hw)										
1987	19	19	-	8	7	4	-	3	3	x
1988	17	17	-	9	4	4	-	4	4	x
1989	39	36	3	23	9	7	-	5	4	x
1990	36	33	3	12	16	8	-	7	6	x
1991	45	41	4	20	9	16	-	7	7	x
1992	46	41	5	22	13	11	-	21	16	x
1993	57	51	6	22	19	16	-	11	6	x
5120 Lackierer/-in (Holz und Metall) (IH)										
1984	108	102	6	38	39	31	-	24	23	x
1985	121	113	8	47	35	39	-	27	25	93
1986	127	117	10	50	43	34	-	34	31	91
1987	138	124	14	48	50	40	-	34	32	94
1988	135	124	11	39	47	49	-	63	44	70
1989	118	109	9	34	37	47	-	48	42	88
1990	103	95	8	31	34	38	-	62	56	90
1991	95	88	7	30	29	36	-	35	32	91
1992	85	77	8	31	30	24	-	43	41	95
1993	100	92	8	32	39	29	-	27	26	96

Noch: A 2.1 Auszubildende sowie Teilnehmer an Abschlußprüfungen⁵¹⁾⁵²⁾ 1984 - 1993 nach Ausbildungsberuf

Jahr ²¹⁾	Auszubildende am 31.12. ...							Teilnehmer an Abschlußprüfungen		
	insgesamt	männlich	weiblich	davon im ... Ausbildungsjahr				Anzahl	darunter mit bestandener Prüfung	
				1.	2.	3.	4.		Anzahl	Erfolgsquote ²⁸⁾
5126 Vergolder/-in (Hw)										
1984	25	6	19	8	10	7	-	8	8	x
1985	28	12	16	14	7	7	-	18	18	x
1986	26	9	17	7	12	7	-	5	4	x
1987	27	9	18	8	8	11	-	6	6	x
1988	31	11	20	16	8	7	-	13	13	x
1989	44	14	30	20	15	9	-	8	8	x
1990	46	17	29	14	18	14	-	8	8	x
1991	39	12	27	9	16	14	-	19	17	x
1992	40	12	28	14	11	15	-	18	15	x
1993	29	6	23	6	13	10	-	14	13	x
5140 Glas- und Porzellanmaler/-in (Hw) 5140 Glas- und Kerammaler/-in ¹¹⁾ (IH)										
1984	38	14	24	10	14	14	-	13	13	x
1985	37	14	23	15	7	15	-	11	11	x
1986	33	12	21	15	12	6	-	15	15	x
1987	30	11	19	6	14	10	-	6	6	x
1988	31	13	18	12	7	12	-	11	11	x
1989	29	13	16	12	11	6	-	11	11	x
1990	31	14	17	11	9	11	-	5	5	x
1991	26	12	14	5	11	10	-	10	10	x
1992	27	14	13	10	6	11	-	8	8	x
1993	21	12	9	6	10	5	-	11	11	x
5221 Handelsfachpacker/-in ¹²⁾ (IH/Hw)										
1984	975	810	165	531	433	11	-	276	253	92
1985	1 128	938	190	602	526	-	-	446	405	91
1986	1 241	1 009	232	647	594	-	-	543	499	92
1987	1 273	1 020	253	628	645	-	-	586	525	90
1988	1 172	933	239	570	602	-	-	584	515	88
1989	1 084	829	255	544	540	-	-	649	602	93
1990	924	685	239	434	490	-	-	613	516	84
1991	719	559	160	328	391	-	-	529	454	86
1992	560	447	113	262	298	-	-	445	372	84
1993	463	374	89	211	252	-	-	342	264	77
5228 Lagerfachhelfer/-in (IH)										
1992	1	1	-	1	-	-	-	-	-	x
1993	1	1	-	-	1	-	-	-	-	x
5460 Baugeräteführer ¹²⁾ (IH/Hw)										
1991	1	1	-	1	-	-	-	-	-	x
1992	5	5	-	5	-	-	-	-	-	x
1993	10	10	-	4	6	-	-	13	12	x
6240 Vermessungstechniker/-in (ÖD)										
1984	1 469	1 000	469	514	497	458	-	554	477	86
1985	1 454	947	507	467	494	493	-	527	458	87
1986	1 374	877	497	416	466	492	-	585	512	88
1987	1 224	757	467	383	415	426	-	557	496	89
1988	1 096	683	413	344	368	384	-	524	406	77
1989	1 033	638	395	316	344	373	-	437	383	88
1990	972	604	368	344	300	328	-	384	347	90
1991	932	614	318	342	327	263	-	381	331	87
1992	1 003	677	326	372	327	304	-	326	283	87
1993	1 098	753	345	356	376	366	-	405	331	82
6246 Bergvermessungstechniker/-in (IH)										
1984	112	96	16	34	34	44	-	54	54	100
1985	103	84	19	33	35	35	-	47	45	96
1986	90	71	19	23	34	33	-	35	35	100
1987	84	66	18	28	23	33	-	35	35	100
1988	63	45	18	13	27	23	-	34	34	100
1989	48	32	16	10	12	26	-	27	24	89
1990	33	19	14	11	9	13	-	30	25	83
1991	31	24	7	11	11	9	-	16	11	x
1992	27	19	8	7	11	9	-	3	3	x
1993	23	18	5	2	11	10	-	12	12	x

Noch: A 2.1 Auszubildende sowie Teilnehmer an Abschlußprüfungen⁵¹⁾⁵²⁾ 1984 - 1993 nach Ausbildungsberuf

Jahr ²¹⁾	Auszubildende am 31.12. ...							Teilnehmer an Abschlußprüfungen		
	insgesamt	männlich	weiblich	davon im ... Ausbildungsjahr				Anzahl	darunter mit bestandener Prüfung	
				1.	2.	3.	4.		Anzahl	Erfolgsquote ²⁸⁾
6311 Biologielaborant/-in (IH)										
1984	293	108	185	93	84	73	43	78	77	99
1985	314	121	193	99	87	84	44	88	84	95
1986	311	113	198	84	96	82	49	75	75	100
1987	302	149	153	91	81	92	38	86	85	99
1988	282	133	149	84	87	80	31	89	86	97
1989	291	126	165	76	79	83	53	84	82	98
1990	236	70	166	66	73	72	25	93	93	100
1991	223	75	148	68	64	70	21	74	71	96
1992	212	61	151	71	62	60	19	82	80	98
1993	196	54	142	48	71	60	17	69	68	99
6315 Milchwirtschaftl. Laborant/-in (Lw)										
1984	102	15	87	41	33	28	-	27	27	100
1985	91	11	80	22	38	31	-	28	27	96
1986	87	6	81	28	22	37	-	34	34	100
1987	74	8	66	25	28	21	-	40	40	100
1988	80	14	66	28	26	26	-	24	24	x
1989	79	17	62	26	28	25	-	27	27	100
1990	76	12	64	23	26	27	-	25	25	100
1991	74	12	62	26	22	26	-	29	29	100
1992	81	14	67	31	25	25	-	26	26	100
1993	77	13	64	23	30	24	-	27	27	100
6321 Physiklaborant/-in (IH)										
1984	277	182	95	73	82	76	46	59	57	97
1985	299	200	99	101	72	80	46	84	80	95
1986	293	195	98	80	101	66	46	89	88	99
1987	299	192	107	81	80	102	36	75	73	97
1988	279	175	104	75	83	77	44	95	89	94
1989	255	160	95	59	72	81	43	70	67	96
1990	215	131	84	49	57	68	41	96	87	91
1991	180	121	59	43	50	54	33	77	75	97
1992	139	88	51	38	41	48	12	65	64	98
1993	115	79	36	22	38	42	13	47	45	96
6322 Textillaborant/-in (physikalisch- technisch) ¹¹⁾ (IH)										
1984	42	5	37	14	11	12	5	18	16	x
1985	41	5	36	12	16	11	2	13	13	x
1986	41	6	35	11	12	16	2	14	14	x
1987	47	7	40	19	11	12	5	12	12	x
1988	44	9	35	13	19	11	1	17	17	x
1989	49	15	34	16	14	18	1	12	8	x
1990	46	14	32	13	17	13	3	19	18	x
1991	44	10	34	11	14	17	2	14	13	x
1992	40	5	35	12	10	14	4	16	16	x
1993	32	2	30	10	12	10	-	18	18	x
6323 Werkstoffprüfer/-in (Physik) (IH)										
1984	324	246	78	108	121	95	-	107	104	97
1985	347	245	102	116	107	124	-	91	89	98
1986	338	243	95	109	116	113	-	125	120	96
1987	326	220	106	101	110	115	-	115	107	93
1988	312	209	103	99	101	112	-	119	117	98
1989	296	197	99	101	92	103	-	113	104	92
1990	284	183	101	92	101	91	-	102	98	96
1991	290	194	96	93	93	104	-	97	93	96
1992	231	148	83	50	89	92	-	99	91	92
1993	176	123	53	36	51	89	-	91	84	92

Noch: A 2.1 Auszubildende sowie Teilnehmer an Abschlußprüfungen⁵¹⁾⁵²⁾ 1984 - 1993 nach Ausbildungsberuf

Jahr ²¹⁾	Auszubildende am 31.12. ...							Teilnehmer an Abschlußprüfungen		
	insgesamt	männlich	weiblich	davon im ... Ausbildungsjahr				Anzahl	darunter mit bestandener Prüfung	
				1.	2.	3.	4.		Anzahl	Erfolgsquote ²⁸⁾
6330 Chemielaborant/-in (IH)										
1984	2 246	1 215	1 031	715	692	548	291	686	652	95
1985	2 414	1 304	1 110	714	750	653	297	595	569	96
1986	2 508	1 380	1 128	692	743	695	378	704	679	96
1987	2 420	1 282	1 138	657	715	716	332	762	747	98
1988	2 379	1 259	1 120	708	665	709	297	862	823	95
1989	2 378	1 260	1 118	639	725	661	353	746	719	96
1990	2 358	1 289	1 069	600	679	707	372	739	719	97
1991	2 173	1 206	967	533	601	675	364	740	714	96
1992	1 747	871	876	435	530	581	201	747	676	90
1993	1 557	796	761	338	438	524	257	650	590	91
6331 Lacklaborant/-in (IH)										
1984	246	144	102	85	72	62	27	43	43	100
1985	247	146	101	80	81	70	16	69	68	99
1986	269	159	110	88	78	79	24	69	69	100
1987	273	162	111	78	90	75	30	81	81	100
1988	276	160	116	86	76	84	30	84	84	100
1989	285	158	127	96	87	70	32	88	87	99
1990	281	146	135	78	89	87	27	76	76	100
1991	272	145	127	74	82	81	35	80	78	98
1992	248	125	123	69	74	83	22	98	92	94
1993	223	112	111	50	71	75	27	82	76	93
6333 Textillaborant/-in (chemisch- technisch) (IH)										
1984	31	15	16	10	6	10	5	5	5	x
1985	30	13	17	9	10	6	5	11	9	x
1986	30	9	21	10	10	10	-	6	6	x
1987	34	9	25	7	12	9	6	5	5	x
1988	41	18	23	15	7	13	6	3	3	x
1989	37	15	22	11	16	8	2	17	17	x
1990	34	10	24	4	12	15	3	5	5	x
1991	27	3	24	8	4	11	4	15	15	x
1992	17	2	15	3	6	5	3	12	12	x
1993	15	3	12	3	5	7	-	7	7	x
6334 Stoffprüfer/-in (Chemie) (Glas-, keramische Industrie, Steine und Erden) (IH)										
1984	4	4	-	1	1	2	-	1	1	x
1985	5	4	1	2	1	2	-	2	2	x
1986	3	2	1	-	2	1	-	1	1	x
1987	3	2	1	1	-	2	-	1	1	x
1988	2	1	1	1	1	-	-	2	2	x
1989	2	1	1	-	1	1	-	-	-	x
1990	1	1	-	1	-	-	-	1	1	x
1991	1	1	-	-	1	-	-	-	-	x
1992	-	-	-	-	-	-	-	1	1	x
6336 Baustoffprüfer/-in (IH)										
1984	77	64	13	34	30	13	-	24	24	x
1985	93	77	16	31	34	28	-	15	15	x
1986	98	85	13	23	41	34	-	27	27	100
1987	94	81	13	27	26	41	-	36	35	97
1988	69	58	11	21	24	24	-	65	62	95
1989	73	60	13	25	22	26	-	25	22	88
1990	81	65	16	32	26	23	-	34	32	94
1991	87	71	16	33	32	22	-	28	27	96
1992	85	70	15	19	32	34	-	22	22	x
1993	71	62	9	19	17	35	-	33	32	97
6341 Fotolaborant/-in¹²⁾ (IH/Hw)										
1984	391	88	303	191	199	1	-	179	160	89
1985	387	107	280	189	198	-	-	186	166	89
1986	402	93	309	200	202	-	-	207	186	90
1987	412	97	315	210	202	-	-	211	195	92
1988	395	88	307	171	224	-	-	187	173	93
1989	377	84	293	215	162	-	-	205	189	92
1990	409	102	307	209	200	-	-	160	145	91
1991	367	86	281	163	204	-	-	183	163	89
1992	311	81	230	162	149	-	-	205	173	84
1993	303	81	222	143	160	-	-	158	120	76

Noch: A 2.1 Auszubildende sowie Teilnehmer an Abschlußprüfungen⁵¹⁾⁵²⁾ 1984 - 1993 nach Ausbildungsberuf

Jahr ²¹⁾	Auszubildende am 31.12. ...							Teilnehmer an Abschlußprüfungen		
	insgesamt	männlich	weiblich	davon im ... Ausbildungsjahr				Anzahl	darunter mit bestandener Prüfung	
				1.	2.	3.	4.		Anzahl	Erfolgsquote ²⁸⁾
6342 Film- und Videolaborant/-in ¹¹⁾ (IH)										
1984	3	1	2	2	-	1	-	1	1	x
1985	3	2	1	2	1	-	-	1	1	x
1986	7	3	4	4	2	1	-	-	-	x
1987	7	3	4	2	3	2	-	1	1	x
1988	5	1	4	-	2	3	-	1	1	x
1989	6	5	1	2	2	2	-	4	4	x
1990	4	4	-	1	2	1	-	1	1	x
1991	5	4	1	1	2	2	-	1	1	x
1992	4	2	2	2	1	1	-	2	2	x
1993	5	3	2	2	2	1	-	1	1	x
6410 Technischer/technische Zeichner/-in ¹²⁾ (IH/Hw)										
1984	5 078	2 610	2 468	1 385	1 383	1 370	940	1 414	1 331	94
1985	5 177	2 683	2 494	1 380	1 478	1 364	955	1 407	1 328	94
1986	5 163	2 541	2 622	1 381	1 415	1 395	972	1 468	1 391	95
1987	4 954	2 463	2 491	1 280	1 376	1 390	908	1 478	1 416	96
1988	4 637	2 279	2 358	1 140	1 296	1 366	835	1 504	1 408	94
1989	4 455	2 212	2 243	1 125	1 163	1 270	897	1 405	1 315	94
1990	4 168	2 057	2 111	1 129	1 144	1 127	768	1 400	1 357	97
1991	3 993	2 059	1 934	1 020	1 105	1 123	745	1 347	1 197	89
1992	3 595	1 833	1 762	834	1 022	1 063	676	1 214	1 121	92
1993	3 029	1 608	1 421	652	773	941	663	1 042	984	94
6418 Teilzeichner/-in (IH)										
1984	119	20	99	60	58	1	-	86	77	90
1985	118	19	99	47	69	1	1	61	56	92
1986	93	18	75	46	47	-	-	70	69	99
1987	105	23	82	48	57	-	-	53	51	96
1988	91	14	77	40	51	-	-	52	51	98
1989	79	13	66	38	41	-	-	48	46	96
1990	66	11	55	29	37	-	-	46	41	89
1991	75	23	52	41	34	-	-	40	38	95
1992	65	25	40	25	40	-	-	29	27	93
1993	44	16	28	14	30	-	-	34	28	82
6420 Bauzeichner/-in ¹²⁾ (IH/Hw)										
1984	3 355	1 493	1 862	1 124	1 206	1 023	2	1 109	1 025	92
1985	3 143	1 273	1 870	771	1 173	1 198	1	1 049	987	94
1986	2 727	1 081	1 646	802	815	1 110	-	1 256	1 186	94
1987	2 403	911	1 492	760	908	735	-	1 171	1 106	94
1988	2 244	830	1 414	624	857	763	-	808	777	96
1989	2 218	856	1 362	763	724	731	-	866	820	95
1990	2 325	871	1 454	850	790	685	-	818	758	93
1991	2 604	1 071	1 533	897	904	803	-	786	723	92
1992	2 819	1 159	1 660	951	961	907	-	840	789	94
1993	3 012	1 285	1 727	952	1 034	1 026	-	958	910	95
6425 Kartograph/-in (IH/ÖD)										
1984	76	27	49	21	30	25	-	24	23	x
1985	70	14	56	22	18	30	-	28	26	93
1986	66	19	47	25	22	19	-	30	30	100
1987	66	23	43	19	23	24	-	18	18	x
1988	50	13	37	9	19	22	-	25	25	100
1989	41	7	34	13	9	19	-	22	22	x
1990	37	5	32	16	11	10	-	18	18	x
1991	31	5	26	5	15	11	-	10	10	x
1992	30	7	23	9	5	16	-	11	11	x
1993	18	7	11	6	7	5	-	17	17	x

Noch: A 2.1 Auszubildende sowie Teilnehmer an Abschlußprüfungen⁵¹⁾⁵²⁾ 1984 - 1993 nach Ausbildungsberuf

Jahr ²¹⁾	Auszubildende am 31.12. ...							Teilnehmer an Abschlußprüfungen		
	insgesamt	männlich	weiblich	davon im ... Ausbildungsjahr				Anzahl	darunter mit bestandener Prüfung	
				1.	2.	3.	4.		Anzahl	Erfolgsquote ²⁸⁾
6600 Verkäufer/-in ¹²⁾ (IH/Hw)										
1984	24 944	6 236	18 708	12 539	12 346	59	-	13 876	13 018	94
1985	24 667	5 738	18 929	11 856	12 810	1	-	14 607	14 014	96
1986	23 131	5 339	17 792	10 977	12 154	-	-	15 277	14 135	93
1987	19 116	4 325	14 791	8 466	10 650	-	-	14 811	13 470	91
1988	13 506	2 835	10 671	5 411	8 095	-	-	13 367	12 275	92
1989	9 470	1 754	7 716	4 173	5 297	-	-	8 710	7 688	88
1990	8 048	1 451	6 597	3 706	4 342	-	-	5 874	4 939	84
1991	7 173	1 447	5 726	3 306	3 867	-	-	4 670	3 699	79
1992	5 865	1 167	4 698	2 526	3 339	-	-	4 231	3 553	84
1993	5 440	1 225	4 215	2 538	2 902	-	-	3 675	2 933	80
6607 Verkaufshilfe (IH)										
1987	33	5	28	21	12	-	-	-	-	x
1988	16	3	13	-	16	-	-	9	9	x
1989	17	9	8	17	-	-	-	16	15	x
1990	37	17	20	20	17	-	-	-	-	x
1991	31	12	19	16	15	-	-	16	16	x
1992	28	10	18	13	15	-	-	14	14	x
1993	15	5	10	2	13	-	-	14	14	x
6611 Fachverkäufer/-in im Nahrungsmittelhandwerk ¹¹⁾ (Hw)										
1984	11 890	79	11 811	3 924	4 291	3 675	-	2 203	1 910	87
1985	12 437	130	12 307	4 181	4 081	4 175	-	3 357	3 049	91
1986	12 003	141	11 862	4 064	4 094	3 845	-	4 081	3 663	90
1987	12 034	138	11 896	3 995	4 096	3 943	-	3 352	3 054	91
1988	11 341	107	11 234	3 517	3 976	3 848	-	3 542	3 266	92
1989	10 024	127	9 897	2 794	3 447	3 783	-	3 628	3 330	92
1990	7 780	118	7 662	1 951	2 673	3 156	-	3 417	3 167	93
1991	5 567	74	5 493	1 263	1 871	2 433	-	2 875	2 639	92
1992	3 819	72	3 747	899	1 229	1 691	-	2 157	1 956	91
1993	2 953	61	2 892	944	878	1 131	-	1 484	1 364	92
6711 Kaufmann/-frau im Groß- und Außenhandel (IH)										
1984	13 502	7 702	5 800	3 613	5 300	4 554	35	4 481	4 190	94
1985	14 055	8 029	6 026	3 474	5 396	5 170	15	4 901	4 593	94
1986	14 304	8 075	6 229	3 668	5 309	5 327	-	5 468	5 115	94
1987	14 115	7 790	6 325	3 525	5 415	5 175	-	5 685	5 121	90
1988	13 883	7 707	6 176	3 562	5 026	5 295	-	5 531	5 233	95
1989	13 743	7 723	6 020	3 571	5 140	5 032	-	5 710	5 256	92
1990	13 545	7 717	5 828	3 482	4 921	5 142	-	5 538	5 086	92
1991	13 597	8 027	5 570	3 693	4 794	5 110	-	5 625	5 037	90
1992	12 876	7 533	5 343	3 258	4 864	4 754	-	5 471	4 983	91
1993	12 052	7 156	4 896	2 856	4 253	4 943	-	5 317	4 707	89
6720 Kaufmann/-frau im Einzelhandel ¹¹⁾¹²⁾ (IH/Hw)										
1984	11 048	4 648	6 400	1 895	2 431	6 700	22	6 101	5 418	89
1985	11 682	4 858	6 824	1 734	2 548	7 397	3	6 930	6 291	91
1986	12 299	4 709	7 590	2 261	2 377	7 661	-	7 888	6 710	85
1987	14 189	5 191	8 998	4 032	3 054	7 103	-	8 224	7 024	85
1988	18 387	6 354	12 033	6 024	4 776	7 587	-	7 489	6 068	81
1989	19 197	6 680	12 517	5 734	6 092	7 371	-	8 108	7 003	86
1990	18 179	6 448	11 731	5 196	5 638	7 345	-	7 865	6 998	89
1991	16 835	6 924	9 911	5 033	4 998	6 804	-	7 706	6 493	84
1992	14 695	6 111	8 584	4 312	4 649	5 734	-	7 191	6 317	88
1993	13 155	5 724	7 431	3 821	4 047	5 287	-	6 075	5 152	85
6740 Buchhändler/-in (IH)										
1984	1 007	197	810	306	346	355	-	371	346	93
1985	1 013	204	809	296	371	346	-	350	328	94
1986	1 036	218	818	312	349	375	-	369	354	96
1987	1 022	213	809	300	377	345	-	402	381	95
1988	1 010	212	798	303	347	360	-	378	364	96
1989	963	210	753	286	328	349	-	414	399	96
1990	913	205	708	282	314	317	-	434	412	95
1991	887	177	710	263	300	324	-	405	376	93
1992	850	177	673	238	315	297	-	374	351	94
1993	774	152	622	207	268	299	-	321	305	95

Noch: A 2.1 Auszubildende sowie Teilnehmer an Abschlußprüfungen⁵¹⁾⁵²⁾ 1984 - 1993 nach Ausbildungsberuf

Jahr ²¹⁾	Auszubildende am 31.12. ...							Teilnehmer an Abschlußprüfungen		
	Insgesamt	männlich	weiblich	davon im ... Ausbildungsjahr				Anzahl	darunter mit bestandener Prüfung	
				1.	2.	3.	4.		Anzahl	Erfolgsquote ²⁸⁾
6745 Musikalienhändler/-in (IH)										
1984	83	35	48	34	26	23	-	19	16	x
1985	70	31	39	18	28	24	-	22	20	x
1986	66	32	34	19	20	27	-	19	17	x
1987	65	35	30	25	18	22	-	27	25	93
1988	69	39	30	21	32	16	-	18	15	x
1989	75	43	32	23	22	30	-	18	16	x
1990	70	40	30	19	31	20	-	26	21	81
1991	64	42	22	15	24	25	-	18	15	x
1992	53	31	22	11	16	26	-	21	20	x
1993	47	32	15	12	20	15	-	23	22	x
6751 Drogist/-in (IH)										
1984	751	32	719	237	253	261	-	296	261	88
1985	667	39	628	194	229	244	-	275	250	91
1986	585	37	548	154	197	234	-	248	224	90
1987	486	29	457	151	139	196	-	257	231	90
1988	446	17	429	159	141	146	-	207	174	84
1989	420	15	405	126	152	142	-	176	152	86
1990	365	7	358	111	110	144	-	155	136	88
1991	270	5	265	67	86	117	-	157	130	83
1992	172	5	167	34	53	85	-	125	110	88
1993	121	3	118	40	28	53	-	97	82	85
6830 Verlagskaufmann/-frau ¹¹⁾ (IH)										
1984	454	177	277	141	169	144	-	156	144	92
1985	494	187	307	158	176	160	-	171	169	99
1986	499	166	333	130	198	171	-	191	183	96
1987	516	160	356	155	161	200	-	202	195	97
1988	492	165	327	124	216	152	-	193	184	95
1989	498	158	340	138	146	214	-	201	195	97
1990	477	145	332	137	192	148	-	297	279	94
1991	490	164	326	154	158	178	-	189	182	96
1992	527	185	342	175	198	154	-	202	190	94
1993	508	182	326	139	164	205	-	163	153	94
6851 Pharmazeutisch-kaufm. Angestellter/Angestellte ¹¹⁾ (FB)										
1984	2 796	1	2 795	1 391	1 405	-	-	1 401	1 312	94
1985	2 836	1	2 835	1 327	1 509	-	-	1 399	1 293	92
1986	2 548	2	2 546	1 177	1 371	-	-	1 419	1 312	92
1987	2 303	2	2 301	1 128	1 175	-	-	1 333	1 238	93
1988	2 138	-	2 138	1 015	1 123	-	-	1 205	1 123	93
1989	2 013	1	2 012	997	1 016	-	-	1 112	1 043	94
1990	1 991	3	1 988	1 012	979	-	-	994	911	92
1991	2 085	4	2 081	1 154	931	-	-	942	872	93
1992	2 328	15	2 313	1 226	1 102	-	-	968	854	88
1993	1 931	13	1 918	778	1 153	-	-	1 134	949	84
6860 Tankwart/-in (IH)										
1984	1 612	1 421	191	599	541	469	3	337	270	80
1985	1 681	1 464	217	612	548	521	-	462	369	80
1986	1 631	1 406	225	555	558	518	-	521	433	83
1987	1 576	1 341	235	569	498	509	-	512	424	83
1988	1 384	1 187	197	472	454	458	-	507	416	82
1989	1 146	953	193	348	378	420	-	458	364	79
1990	905	753	152	309	262	334	-	433	339	78
1991	665	568	97	200	241	224	-	334	282	84
1992	504	450	54	150	147	207	-	217	182	84
1993	392	354	38	155	111	126	-	189	156	83

Noch: A 2.1 Auszubildende sowie Teilnehmer an Abschlußprüfungen⁵¹⁾⁵²⁾ 1984 - 1993 nach Ausbildungsberuf

Jahr ²¹⁾	Auszubildende am 31.12. ...							Teilnehmer an Abschlußprüfungen		
	insgesamt	männlich	weiblich	davon im ... Ausbildungsjahr				Anzahl	darunter mit bestandener Prüfung	
				1.	2.	3.	4.		Anzahl	Erfolgsquote ²⁸⁾
6910 Bankkaufmann/-frau (IH)										
1984	14 621	6 693	7 928	4 188	5 516	4 880	37	5 041	4 923	98
1985	15 219	7 297	7 922	4 153	5 744	5 316	6	5 123	4 996	98
1986	15 308	7 363	7 945	4 211	5 593	5 504	-	5 552	5 425	98
1987	15 161	7 228	7 933	4 027	5 487	5 647	-	5 721	5 633	98
1988	14 391	6 786	7 605	3 733	5 264	5 394	-	5 453	5 373	99
1989	13 968	6 581	7 387	3 746	5 052	5 170	-	5 631	5 534	98
1990	14 022	6 641	7 381	4 013	5 001	5 008	-	5 347	5 247	98
1991	14 427	6 954	7 473	4 334	5 293	4 800	-	5 085	4 978	98
1992	14 815	7 025	7 790	4 189	5 460	5 166	-	4 935	4 800	97
1993	14 597	6 646	7 951	3 941	5 162	5 494	-	5 357	5 215	97
6950 Versicherungskaufmann/-frau (IH)										
1984	3 468	1 937	1 531	1 002	1 318	1 144	4	1 240	1 167	94
1985	3 670	2 201	1 469	1 013	1 409	1 248	-	1 268	1 199	95
1986	3 875	2 223	1 652	1 079	1 426	1 370	-	1 313	1 255	96
1987	3 995	2 268	1 727	1 081	1 509	1 405	-	1 546	1 466	95
1988	4 080	2 332	1 748	1 100	1 543	1 437	-	1 417	1 357	96
1989	4 105	2 264	1 841	1 184	1 399	1 522	-	1 601	1 523	95
1990	4 124	2 320	1 804	1 386	1 345	1 393	-	1 652	1 525	92
1991	4 229	2 519	1 710	1 300	1 473	1 456	-	1 701	1 602	94
1992	4 305	2 376	1 929	1 281	1 546	1 478	-	1 589	1 530	96
1993	4 067	2 156	1 911	1 014	1 507	1 546	-	1 645	1 525	93
7011 Speditionskaufmann/-frau (IH)										
1984	2 687	1 570	1 117	814	966	900	7	972	843	87
1985	2 947	1 757	1 190	891	1 070	982	4	925	857	93
1986	3 143	1 845	1 298	961	1 105	1 077	-	989	892	90
1987	3 334	1 932	1 402	1 023	1 115	1 196	-	1 080	942	87
1988	3 295	1 885	1 410	959	1 225	1 111	-	1 137	1 029	91
1989	3 424	1 913	1 511	1 039	1 144	1 241	-	1 201	1 065	89
1990	3 347	1 902	1 445	1 065	1 178	1 104	-	1 325	1 218	92
1991	3 412	1 998	1 414	1 064	1 149	1 199	-	1 261	1 123	89
1992	3 240	1 934	1 306	948	1 131	1 161	-	1 300	1 165	90
1993	2 835	1 725	1 110	707	982	1 146	-	1 304	1 143	88
7013 Schiffskaufmann/-frau (IH)										
1984	17	16	1	7	5	5	-	10	10	x
1985	24	19	5	14	7	3	-	12	10	x
1986	28	23	5	7	14	7	-	3	3	x
1987	24	19	5	7	8	9	-	12	12	x
1988	24	20	4	10	6	8	-	9	9	x
1989	27	20	7	12	10	5	-	8	8	x
1990	32	25	7	13	10	9	-	8	6	x
1991	2	1	1	-	2	-	-	10	10	x
1992	2	1	1	-	-	2	-	-	-	x
1993	25	15	10	8	10	7	-	13	13	x
7015 Kaufmann/-frau im Eisenbahn- und Straßenverkehr (IH)										
1984	298	72	226	191	11	96	-	64	51	80
1985	407	97	310	204	193	10	-	96	92	96
1986	562	150	412	167	201	194	-	13	9	x
1987	595	219	376	222	169	204	-	192	187	97
1988	544	216	328	154	213	177	-	198	186	94
1989	382	179	203	7	151	224	-	279	240	86
1990	196	85	111	12	7	177	-	399	273	68
1991	35	19	16	9	11	15	-	326	280	86
1992	62	25	37	41	9	12	-	36	23	64
1993	145	51	94	96	39	10	-	14	12	x

Noch: A 2.1 Auszubildende sowie Teilnehmer an Abschlußprüfungen⁵¹⁾⁵²⁾ 1984 - 1993 nach Ausbildungsberuf

Jahr ²¹⁾	Auszubildende am 31.12. ...							Teilnehmer an Abschlußprüfungen		
	insgesamt	männlich	weiblich	davon im ... Ausbildungsjahr				Anzahl	darunter mit bestandener Prüfung	
				1.	2.	3.	4.		Anzahl	Erfolgsquote ²⁸⁾
7016 Luftverkehrskaufmann/-frau (IH)										
1984	93	45	48	32	32	29	-	28	28	100
1985	94	66	28	31	32	31	-	40	40	100
1986	103	79	24	40	31	32	-	31	31	100
1987	101	65	36	30	40	31	-	44	43	98
1988	99	63	36	29	30	40	-	30	30	100
1989	104	66	38	41	30	33	-	31	31	100
1990	96	62	34	26	41	29	-	31	31	100
1991	89	62	27	16	31	42	-	29	29	100
1992	78	42	36	16	31	31	-	45	45	100
1993	39	22	17	7	16	16	-	46	46	100
7021 Reiseverkehrskaufmann/-frau (IH)										
1984	1 040	206	834	317	358	365	-	447	397	89
1985	1 135	241	894	384	396	355	-	415	353	85
1986	1 268	284	984	423	437	408	-	348	325	93
1987	1 452	296	1 156	477	514	461	-	388	336	87
1988	1 545	339	1 206	493	549	503	-	469	429	91
1989	1 632	457	1 175	531	559	542	-	579	487	84
1990	1 637	463	1 174	518	562	557	-	629	554	88
1991	1 612	361	1 251	509	541	562	-	704	584	83
1992	1 734	297	1 437	629	544	561	-	702	591	84
1993	1 783	297	1 486	565	670	548	-	674	566	84
7031 Werbekaufmann/-frau (IH)										
1984	294	84	210	81	140	73	-	92	90	98
1985	340	99	241	89	128	123	-	95	93	98
1986	387	110	277	118	164	105	-	149	145	97
1987	435	128	307	95	201	139	-	147	143	97
1988	471	137	334	125	168	178	-	155	150	97
1989	504	145	359	136	204	164	-	250	244	98
1990	495	161	334	155	145	195	-	268	260	97
1991	486	161	325	171	190	125	-	250	239	96
1992	567	206	361	162	206	199	-	200	190	95
1993	540	195	345	143	191	206	-	205	196	96
7045 Kaufmann/-frau in der Grundstücks- und Wohnungswirtschaft (IH)										
1984	611	263	348	173	234	203	1	157	151	96
1985	645	284	361	181	229	235	-	214	206	96
1986	612	281	331	148	242	222	-	307	293	95
1987	597	262	335	152	210	235	-	255	249	98
1988	557	230	327	145	209	203	-	250	241	96
1989	561	216	345	157	203	201	-	256	247	96
1990	604	259	345	156	243	205	-	266	242	91
1991	651	304	347	191	212	248	-	298	291	98
1992	664	312	352	168	269	227	-	340	325	96
1993	706	341	365	200	241	265	-	282	267	95
7120 Eisenbahner/-in im Betriebsdienst (IH/ÖD)										
1992	107	67	40	107	-	-	-	-	-	x
1993	328	205	123	223	105	-	-	-	-	x
7140 Berufskraftfahrer/-in (IH)										
1984	249	244	5	129	119	1	-	1 696	1 580	93
1985	288	284	4	147	140	1	-	1 698	1 585	93
1986	298	296	2	137	161	-	-	1 516	1 357	90
1987	292	288	4	143	149	-	-	1 689	1 478	88
1988	308	303	5	153	155	-	-	1 532	1 329	87
1989	299	295	4	147	152	-	-	1 134	981	87
1990	296	294	2	141	155	-	-	1 007	824	82
1991	311	293	18	152	159	-	-	919	774	84
1992	292	269	23	127	165	-	-	898	691	77
1993	195	188	7	85	110	-	-	841	655	78

Noch: A 2.1 Auszubildende sowie Teilnehmer an Abschlußprüfungen⁵¹⁾⁵²⁾ 1984 - 1993 nach Ausbildungsberuf

Jahr ²¹⁾	Auszubildende am 31.12. ...							Teilnehmer an Abschlußprüfungen		
	insgesamt	männlich	weiblich	davon im ... Ausbildungsjahr				Anzahl	darunter mit bestandener Prüfung	
				1.	2.	3.	4.		Anzahl	Erfolgsquote ²⁸⁾
7160 Straßenwärter/-in (ÖD)										
1984	722	722	-	343	242	137	-	125	124	99
1985	916	896	20	334	334	248	-	137	124	91
1986	1 011	956	55	334	331	346	-	229	208	91
1987	955	880	75	275	328	352	-	248	219	88
1988	810	748	62	235	261	314	-	310	292	94
1989	697	657	40	226	223	248	-	327	310	95
1990	655	621	34	221	216	218	-	242	228	94
1991	595	566	29	161	216	218	-	196	183	93
1992	481	458	23	118	156	207	-	201	189	94
1993	357	343	14	99	115	143	-	206	196	95
7230 Schiffsmechaniker/-in ¹¹⁾ (S)										
1984	19	19	-	8	6	5	-	-	-	x
1985	19	18	1	9	7	3	-	4	4	x
1986	15	15	-	5	4	6	-	-	-	x
1987	8	8	-	1	4	3	-	-	-	x
1988	4	4	-	-	1	3	-	-	-	x
1989	6	6	-	3	1	2	-	-	-	x
1990	5	5	-	-	3	2	-	-	-	x
1992	1	1	-	1	-	-	-	-	-	x
7240 Binnenschiffer/-in (IH)										
1984	252	248	4	94	77	81	-	94	84	89
1985	230	227	3	76	86	68	-	108	105	97
1986	204	200	4	59	67	78	-	83	79	95
1987	176	175	1	59	56	61	-	95	91	96
1988	154	153	1	49	51	54	-	59	56	95
1989	115	115	-	45	36	34	-	56	55	98
1990	136	136	-	58	46	32	-	41	39	95
1991	116	116	-	33	48	35	-	39	39	100
1992	96	96	-	22	31	43	-	39	39	100
1993	62	61	1	13	22	27	-	44	39	89
7320 Dienstleistungsfachkraft im Postbetrieb (ÖD)										
1984	2 440	1 551	889	-	1 194	1 246	-	1 166	1 143	98
1985	1 979	1 285	694	-	812	1 167	-	1 236	1 224	99
1986	1 668	1 072	596	-	833	835	-	1 155	1 149	99
1987	1 708	1 094	614	-	872	836	-	797	795	100
1988	1 759	1 039	720	-	906	853	-	823	819	100
1989	1 692	986	706	-	823	869	-	839	834	99
1990	1 544	897	647	-	758	786	-	865	861	100
1991	1 456	773	683	-	736	720	-	769	760	99
1992	1 403	694	709	-	691	712	-	702	697	99
1993	1 347	693	654	-	816	531	-	689	684	99
7410 Fachkraft für Lagerwirtschaft (IH)										
1991	53	37	16	53	-	-	-	-	-	x
1992	188	132	56	140	48	-	-	-	-	x
1993	294	207	87	124	127	43	-	-	-	x
7541 Fachgehilfe/-gehilfin in steuer- und wirtschaftsberatenden Berufen (FB)										
1984	6 559	1 531	5 028	1 979	2 195	2 385	-	2 441	2 140	88
1985	6 367	1 432	4 935	1 824	2 215	2 328	-	2 224	1 994	90
1986	6 174	1 584	4 590	1 906	1 998	2 270	-	2 540	2 321	91
1987	6 125	1 317	4 808	2 043	2 093	1 989	-	2 410	2 212	92
1988	6 072	1 307	4 765	2 054	2 042	1 976	-	2 266	2 080	92
1989	6 107	1 336	4 771	2 055	1 973	2 079	-	2 259	2 034	90
1990	6 197	1 478	4 719	2 071	1 993	2 133	-	2 270	2 074	91
1991	6 439	1 676	4 763	2 152	2 191	2 096	-	2 188	2 022	92
1992	6 453	1 786	4 667	2 084	2 245	2 124	-	2 281	2 077	91
1993	6 117	1 801	4 316	2 005	2 030	2 082	-	2 560	2 239	87

Noch: A 2.1 Auszubildende sowie Teilnehmer an Abschlußprüfungen⁵¹⁾⁵²⁾ 1984 - 1993 nach Ausbildungsberuf

Jahr ²¹⁾	Auszubildende am 31.12. ...							Teilnehmer an Abschlußprüfungen		
	insgesamt	männlich	weiblich	davon im ... Ausbildungsjahr				Anzahl	darunter mit bestandener Prüfung	
				1.	2.	3.	4.		Anzahl	Erfolgsquote ²⁸⁾
7743 Mathematisch-technischer/technische Assistent/-in (IH)										
1985	583	369	214	201	193	188	1	223	196	88
1986	760	480	280	293	212	255	-	328	310	95
1987	828	484	344	312	305	211	-	250	220	88
1988	900	439	461	296	304	300	-	225	197	88
1989	914	454	460	324	293	297	-	513	434	85
1990	927	474	453	315	306	306	-	519	481	93
1991	875	459	416	268	303	304	-	539	481	89
1992	789	432	357	219	264	306	-	580	526	91
1993	649	374	275	172	219	258	-	95	85	89
7791 Datenverarbeitungskaufmann/-frau¹²⁾ (IH/Hw)										
1984	984	564	420	383	314	283	4	492	366	74
1985	1 197	736	461	435	396	366	-	499	400	80
1986	1 504	913	591	647	445	412	-	506	408	81
1987	1 784	1 079	705	631	664	489	-	561	412	73
1988	1 819	1 111	708	540	641	638	-	801	605	76
1989	1 766	1 108	658	558	562	646	-	866	671	77
1990	1 593	1 056	537	464	576	553	-	863	681	79
1991	1 460	1 043	417	440	463	557	-	777	596	77
1992	1 360	1 080	280	435	450	475	-	782	571	73
1993	1 240	1 004	236	325	450	465	-	696	457	66
7803 Bürokaufmann/-frau¹²⁾ (IH/Hw)										
1984	17 647	3 996	13 651	5 386	6 456	5 784	21	6 655	5 893	89
1985	20 349	4 660	15 689	6 164	7 719	6 465	1	6 894	6 181	90
1986	22 653	5 225	17 428	6 681	8 285	7 687	-	7 888	7 279	92
1987	23 348	5 378	17 970	6 090	8 758	8 500	-	8 912	8 007	90
1988	22 630	5 226	17 404	6 013	7 908	8 709	-	9 976	8 743	88
1989	21 124	4 554	16 570	5 755	7 473	7 896	-	10 617	9 467	89
1990	19 120	4 203	14 917	5 002	6 910	7 208	-	9 670	8 702	90
1991	17 079	3 789	13 290	4 323	5 833	6 923	-	9 213	8 386	91
1992	14 753	3 908	10 845	3 841	5 057	5 855	-	8 390	7 508	89
1993	13 072	3 601	9 471	3 431	4 508	5 133	-	7 356	6 438	88
7803 Kaufmann/-frau für Bürokommunikation¹¹⁾¹²⁾ (IH/Hw)										
1984	7 727	24	7 703	3 744	3 928	55	-	3 671	2 692	73
1985	8 205	36	8 169	3 720	4 485	-	-	4 352	3 082	71
1986	7 815	28	7 787	3 376	4 439	-	-	4 987	3 529	71
1987	6 788	37	6 751	2 688	4 100	-	-	4 926	3 412	69
1988	5 399	23	5 376	2 257	3 142	-	-	4 379	2 899	66
1989	4 308	26	4 282	1 758	2 550	-	-	3 701	2 581	70
1990	3 438	21	3 417	1 429	2 009	-	-	2 948	1 948	66
1991	3 133	118	3 015	1 349	1 780	4	-	2 409	1 568	65
1992	2 614	192	2 422	852	1 482	280	-	1 847	1 057	57
1993	3 422	481	2 941	1 131	1 232	1 059	-	917	508	55
7808 Bürofachkraft (IH)										
1989	1	1	-	-	1	-	-	-	-	x
1991	11	5	6	11	-	-	-	-	-	x
1992	1	1	-	-	1	-	-	-	-	x
7808 Bürokraft (IH)										
1987	52	27	25	18	24	10	-	14	13	x
1988	68	31	37	28	21	19	-	7	7	x
1989	70	23	47	23	29	18	-	19	19	x
1990	62	22	40	13	21	28	-	18	18	x
1991	52	23	29	23	11	18	-	25	24	96
1992	57	26	31	26	20	11	-	8	8	x
1993	123	61	62	49	38	36	-	30	30	100
7808 Büropraktiker/-in (IH)										
1987	1	1	-	-	1	-	-	32	31	97
1988	5	2	3	4	1	-	-	3	3	x
1989	5	3	2	2	3	-	-	25	25	100
1990	5	2	3	2	3	-	-	19	18	x
1991	3	2	1	-	3	-	-	4	2	x
1992	3	3	-	2	1	-	-	3	1	x
1993	1	1	-	-	1	-	-	2	1	x

Noch: A 2.1 Auszubildende sowie Teilnehmer an Abschlußprüfungen⁵¹⁾⁵²⁾ 1984 - 1993 nach Ausbildungsberuf

Jahr ²¹⁾	Auszubildende am 31.12. ...							Teilnehmer an Abschlußprüfungen		
	insgesamt	männlich	weiblich	davon im ... Ausbildungsjahr				Anzahl	darunter mit bestandener Prüfung	
				1.	2.	3.	4.		Anzahl	Erfolgs- quote ²⁸⁾
7851 Industriekaufmann/-frau ¹²⁾ (IH/Hw)										
1984	19 692	7 646	12 046	4 870	7 792	6 969	61	7 069	6 565	93
1985	21 322	8 305	13 017	5 093	8 391	7 826	12	7 534	7 243	96
1986	21 877	8 590	13 287	5 352	8 487	8 038	-	8 287	7 872	95
1987	22 200	8 447	13 753	5 196	3 476	8 528	-	8 962	8 386	94
1988	21 199	8 392	12 807	4 968	7 920	8 311	-	9 215	8 646	94
1989	20 673	8 233	12 440	5 023	7 688	7 962	-	9 648	8 892	92
1990	20 219	8 236	11 983	5 074	7 459	7 686	-	9 114	8 353	92
1991	19 996	8 714	11 282	5 151	7 348	7 497	-	8 848	8 370	95
1992	18 637	8 271	10 366	4 402	7 037	7 198	-	8 207	7 722	94
1993	17 057	7 620	9 437	3 872	6 131	7 054	-	8 239	7 502	91
7861 Rechtsanwalts- und Notargehilfe/-gehilfin (FB)										
1984	4 736	198	4 538	1 542	1 548	1 646	-	1 698	1 356	80
1985	4 604	130	4 474	1 546	1 500	1 558	-	1 659	1 474	89
1986	4 780	120	4 660	1 551	1 501	1 728	-	1 790	1 519	85
1987	4 575	114	4 461	1 527	1 563	1 485	-	1 713	1 473	86
1988	4 546	104	4 442	1 511	1 526	1 509	-	1 539	1 335	87
1989	4 300	78	4 222	1 396	1 447	1 457	-	1 619	1 559	96
1990	4 087	74	4 013	1 363	1 303	1 421	-	1 550	1 370	88
1991	3 889	70	3 819	1 333	1 262	1 294	-	1 336	1 174	88
1992	3 781	73	3 708	1 311	1 204	1 266	-	1 422	1 114	78
1993	3 137	90	3 047	1 176	935	1 026	-	1 448	1 034	71
7862 Rechtsanwaltsgehilfe/-gehilfin ¹¹⁾ (FB)										
1984	3 956	117	3 839	1 665	1 437	854	-	1 573	1 379	88
1985	3 975	115	3 860	1 441	1 750	784	-	1 633	1 422	87
1986	3 892	187	3 705	873	1 962	1 057	-	1 582	1 396	88
1987	3 853	142	3 711	1 054	1 761	1 038	-	1 637	1 460	89
1988	3 665	153	3 512	1 254	1 388	1 023	-	1 613	1 421	88
1989	3 561	146	3 415	1 619	903	1 039	-	1 605	1 419	88
1990	3 663	76	3 587	1 267	1 492	904	-	1 084	963	89
1991	3 608	74	3 534	1 162	1 156	1 290	-	1 206	1 062	88
1992	3 347	75	3 272	1 136	1 142	1 069	-	1 430	1 143	80
1993	3 210	81	3 129	1 115	1 049	1 046	-	1 237	1 022	83
7863 Notargehilfe/-gehilfin (FB)										
1984	306	43	263	137	169	-	-	133	128	96
1985	255	45	210	129	126	-	-	155	148	95
1986	248	38	210	119	129	-	-	147	141	96
1987	224	23	201	105	119	-	-	131	122	93
1988	193	15	178	88	105	-	-	109	101	93
1989	209	19	190	116	93	-	-	92	90	98
1990	288	23	265	97	105	86	-	24	22	x
1991	303	33	270	101	97	105	-	89	87	98
1992	261	30	231	96	76	89	-	93	85	91
1993	288	33	255	76	96	116	-	90	84	93
7864 Patentanwaltsgehilfe/-gehilfin (FB)										
1984	35	1	34	1	17	17	-	17	14	x
1985	34	2	32	-	17	17	-	17	17	x
1986	31	1	30	-	15	16	-	17	17	x
1987	24	-	24	-	9	15	-	16	15	x
1988	24	-	24	11	3	10	-	14	14	x
1989	26	-	26	13	10	3	-	10	10	x
1990	32	-	32	7	13	12	-	3	3	x
1991	36	1	35	9	5	22	-	11	10	x
1992	30	1	29	6	8	16	-	12	11	x
1993	25	1	24	11	7	7	-	5	5	x
7864 Rechtsanwalts- und Patentanwaltsgehilfe/-gehilfin ¹³⁾ (FB)										
1984	4	-	4	2	2	-	-	2	2	x
1985	4	-	4	2	2	-	-	1	1	x
1986	2	-	2	-	2	-	-	-	-	x

Noch: A 2.1 Auszubildende sowie Teilnehmer an Abschlußprüfungen⁵¹⁾⁵²⁾ 1984 - 1993 nach Ausbildungsberuf

Jahr ²¹⁾	Auszubildende am 31.12. ...							Teilnehmer an Abschlußprüfungen		
	insgesamt	männlich	weiblich	davon im ... Ausbildungsjahr				Anzahl	darunter mit bestandener Prüfung	
				1.	2.	3.	4.		Anzahl	Erfolgsquote ²⁸⁾
7870 Fachangestellter/-angestellte für Bürokommunikation ¹¹⁾ (ÖD)										
1984	47	-	47	29	18	-	-	22	19	x
1985	49	-	49	20	29	-	-	16	16	x
1986	39	-	39	20	19	-	-	28	27	96
1987	38	-	38	17	21	-	-	20	19	x
1988	39	-	39	22	17	-	-	20	20	x
1989	41	-	41	19	22	-	-	17	17	x
1990	39	-	39	20	19	-	-	22	21	x
1991	26	-	26	7	19	-	-	18	15	x
1992	323	25	298	176	143	4	-	17	16	x
1993	503	39	464	221	164	118	-	8	7	x
7870 Verwaltungsfachangestellter/-angestellte (ÖD)										
1984	3 296	985	2 311	1 207	1 121	968	-	1 311	1 219	93
1985	3 745	1 099	2 646	1 330	1 239	1 176	-	1 301	1 213	93
1986	3 733	1 078	2 655	1 260	1 264	1 209	-	1 583	1 490	94
1987	3 597	1 002	2 595	1 088	1 231	1 278	-	1 668	1 545	93
1988	3 249	879	2 370	934	1 072	1 243	-	1 973	1 864	94
1989	2 900	786	2 114	946	893	1 061	-	1 514	1 460	96
1990	2 774	776	1 998	939	931	904	-	1 277	1 230	96
1991	2 708	803	1 905	884	995	929	-	1 126	1 075	95
1992	2 366	703	1 663	664	820	882	-	1 093	1 046	96
1993	2 106	632	1 474	617	637	852	-	928	891	96
7871 Justizangestellter/-angestellte (ÖD)										
1984	2 240	169	2 071	193	1 038	1 009	-	879	854	97
1985	2 301	195	2 106	250	1 116	935	-	1 104	1 060	96
1986	2 289	196	2 093	210	1 108	971	-	1 091	1 045	96
1987	2 257	169	2 088	172	1 134	951	-	1 150	1 105	96
1988	2 141	180	1 961	169	986	986	-	1 136	1 065	94
1989	1 909	150	1 759	136	938	835	-	1 172	1 116	95
1990	1 767	170	1 597	142	832	793	-	981	947	97
1991	1 562	114	1 448	112	739	711	-	948	857	90
1992	1 461	114	1 347	135	737	589	-	862	785	91
1993	1 536	126	1 410	101	768	667	-	679	619	91
7873 Fachangestellter/-angestellte für Arbeitsförderung ¹¹⁾ (ÖD)										
1984	679	285	394	248	226	205	-	276	256	93
1985	736	305	431	259	247	230	-	325	307	94
1986	763	296	467	256	256	251	-	384	356	93
1987	731	271	460	226	251	254	-	436	411	94
1988	611	211	400	135	223	253	-	409	378	92
1989	527	179	348	171	135	221	-	410	401	98
1990	495	149	346	188	169	138	-	358	345	96
1991	602	173	429	255	179	168	-	267	263	99
1992	650	183	467	223	245	182	-	287	278	97
1993	650	177	473	180	220	250	-	322	310	96
7873 Sozialversicherungsfachangestellter/-angestellte (ÖD)										
1984	2 726	1 355	1 371	959	892	875	-	907	877	97
1985	2 819	1 385	1 434	947	944	928	-	932	871	93
1986	2 832	1 350	1 482	924	931	977	-	967	901	93
1987	2 781	1 322	1 459	902	919	960	-	1 045	993	95
1988	2 783	1 310	1 473	942	894	947	-	1 012	957	95
1989	2 687	1 240	1 447	863	929	895	-	1 012	989	98
1990	2 759	1 271	1 488	979	850	930	-	975	956	98
1991	2 906	1 316	1 590	1 089	966	851	-	1 050	1 020	97
1992	3 180	1 387	1 793	1 155	1 070	955	-	990	954	96
1993	3 100	1 253	1 847	911	1 129	1 060	-	1 040	997	96

Noch: A 2.1 Auszubildende sowie Teilnehmer an Abschlußprüfungen⁵¹⁾⁵²⁾ 1984 - 1993 nach Ausbildungsberuf

Jahr ²¹⁾	Auszubildende am 31.12. ...							Teilnehmer an Abschlußprüfungen		
	insgesamt	männlich	weiblich	davon im ... Ausbildungsjahr				Anzahl	darunter mit bestandener Prüfung	
				1.	2.	3.	4.		Anzahl	Erfolgs- quote ²³⁾
7951 Schwimmmeistergehilfe/-gehilfin (ÖD)										
1984	386	176	210	149	138	99	-	135	107	79
1985	429	181	248	155	143	131	-	168	119	71
1986	441	180	261	154	153	134	-	98	90	92
1987	477	212	265	156	162	159	-	101	91	90
1988	368	161	207	168	53	147	-	102	92	90
1989	316	145	171	102	76	138	-	152	123	81
1990	280	131	149	112	89	79	-	115	70	61
1991	310	178	132	98	114	98	-	142	103	73
1992	332	184	148	105	125	102	-	150	122	81
1993	427	239	188	110	122	195	-	158	129	82
8041 Schornsteinfeger/-in (Hw)										
1984	729	717	12	173	269	287	-	120	110	92
1985	631	619	12	174	181	276	-	299	236	79
1986	508	497	11	145	175	188	-	286	255	89
1987	431	418	13	119	141	171	-	168	155	92
1988	380	366	14	124	114	142	-	129	125	97
1989	332	316	16	104	113	115	-	127	109	86
1990	304	282	22	92	105	107	-	112	106	95
1991	331	304	27	127	95	109	-	99	88	89
1992	363	332	31	145	114	104	-	102	85	83
1993	451	410	41	188	149	114	-	100	90	90
8232 Assistent/-in an Bibliotheken (ÖD)										
1984	246	20	226	142	104	-	-	109	105	96
1985	265	20	245	123	142	-	-	112	108	96
1986	245	19	226	118	127	-	-	151	143	95
1987	244	16	228	111	133	-	-	135	130	96
1988	209	14	195	96	113	-	-	127	122	96
1989	184	14	170	91	93	-	-	118	111	94
1990	191	20	171	100	91	-	-	93	90	97
1991	191	13	178	93	98	-	-	96	89	93
1992	184	14	170	83	101	-	-	101	94	93
1993	161	18	143	72	89	-	-	103	93	90
8345 Textilmustergestalter/-in (IH)										
1984	48	8	40	17	17	14	-	16	16	x
1985	77	8	69	38	22	17	-	14	14	x
1986	89	16	73	32	36	21	-	13	13	x
1987	105	17	88	24	48	33	-	18	18	x
1988	105	23	82	26	33	46	-	33	33	100
1989	117	22	95	30	42	45	-	49	47	96
1990	95	19	76	26	26	43	-	45	45	100
1991	81	14	67	22	29	30	-	42	42	100
1992	69	6	63	19	22	28	-	28	27	96
1993	57	3	54	17	19	21	-	29	29	100
8348 Fotogravurzeichner/-in (IH)										
1984	30	9	21	7	11	12	-	9	9	x
1985	30	9	21	11	7	12	-	14	14	x
1986	31	8	23	13	11	7	-	13	12	x
1987	40	11	29	15	14	11	-	8	8	x
1988	44	12	32	16	15	13	-	12	12	x
1989	47	12	35	15	16	16	-	10	10	x
1990	52	13	39	18	14	20	-	18	18	x
1991	54	16	38	23	17	14	-	17	17	x
1992	55	17	38	18	20	17	-	13	13	x
1993	52	17	35	15	17	20	-	17	17	x

Noch: A 2.1 Auszubildende sowie Teilnehmer an Abschlußprüfungen⁵¹⁾⁵²⁾ 1984 - 1993 nach Ausbildungsberuf

Jahr ²¹⁾	Auszubildende am 31.12. ...							Teilnehmer an Abschlußprüfungen		
	insgesamt	männlich	weiblich	davon im ... Ausbildungsjahr				Anzahl	darunter mit bestandener Prüfung	
				1.	2.	3.	4.		Anzahl	Erfolgs- quote ²⁸⁾
8361 Schauwerbegestalter/-in ¹¹⁾ (IH)										
1984	1 024	335	689	349	322	353	-	445	419	94
1985	982	296	686	290	372	318	2	358	329	92
1986	931	241	690	296	285	350	-	322	311	97
1987	860	200	660	278	305	277	-	366	356	97
1988	878	186	692	287	290	301	-	296	281	95
1989	827	194	633	250	291	286	-	307	300	98
1990	831	196	635	275	269	287	-	300	287	96
1991	847	192	655	304	282	261	-	289	279	97
1992	858	149	709	261	313	284	-	263	251	95
1993	832	153	679	240	275	317	-	283	268	95
8370 Fotograf/-in (Hw)										
1984	728	318	410	265	262	201	-	197	190	96
1985	833	372	461	289	312	232	-	214	202	94
1986	815	364	451	234	296	285	-	250	235	94
1987	781	352	429	260	260	261	-	277	260	94
1988	854	372	482	277	299	278	-	254	244	96
1989	808	343	465	241	302	265	-	269	258	96
1990	766	330	436	238	264	264	-	279	269	96
1991	791	340	451	243	281	267	-	302	275	91
1992	763	349	414	217	294	252	-	281	256	91
1993	714	319	395	203	251	260	-	281	254	90
8390 Schilder- und Lichtreklamehersteller/-in (Hw)										
1984	309	213	96	109	111	89	-	86	77	90
1985	343	242	101	109	119	115	-	95	74	78
1986	318	222	96	103	100	115	-	123	103	84
1987	298	209	89	95	107	96	-	117	97	83
1988	317	223	94	110	100	107	-	105	94	90
1989	335	214	121	119	110	106	-	102	87	85
1990	310	197	113	92	116	102	-	103	87	84
1991	347	214	133	130	109	108	-	112	102	91
1992	350	214	136	104	136	110	-	108	94	87
1993	327	199	128	97	103	127	-	91	78	86
8561 Arzthelfer/-in (FB)										
1984	11 408	11	11 397	5 760	5 648	-	-	5 886	5 239	89
1985	11 328	8	11 320	5 641	5 687	-	-	5 926	5 206	88
1986	11 312	16	11 296	5 419	5 893	-	-	5 614	5 008	89
1987	10 455	9	10 446	4 627	5 673	155	-	5 688	5 032	88
1988	12 695	9	12 686	3 486	4 390	4 819	-	570	406	71
1989	11 951	7	11 944	4 521	3 165	4 265	-	4 564	4 426	97
1990	12 406	11	12 395	5 002	4 237	3 167	-	4 256	4 072	96
1991	13 841	9	13 832	5 136	4 549	4 156	-	3 249	3 009	93
1992	14 444	9	14 435	5 435	4 533	4 476	-	4 193	3 867	92
1993	14 822	18	14 804	5 110	5 075	4 637	-	4 711	4 081	87
8562 Zahnarzthelfer/-in (FB)										
1984	7 364	3	7 361	2 601	2 346	2 417	-	2 396	1 906	80
1985	7 377	3	7 374	2 623	2 421	2 333	-	2 645	2 150	81
1986	7 410	5	7 405	2 565	2 486	2 359	-	2 648	2 255	85
1987	7 257	1	7 256	2 512	2 393	2 352	-	2 577	2 149	83
1988	7 459	2	7 457	2 755	2 376	2 328	-	2 612	2 241	86
1989	7 252	-	7 252	2 332	2 535	2 385	-	2 466	2 015	82
1990	7 217	1	7 216	2 492	2 173	2 552	-	2 527	1 973	78
1991	7 436	3	7 433	2 876	2 313	2 247	-	3 147	2 202	70
1992	7 806	7	7 799	3 031	2 585	2 190	-	2 476	2 276	92
1993	7 902	4	7 898	2 913	2 671	2 318	-	2 161	1 940	90

Noch: A 2.1 Auszubildende sowie Teilnehmer an Abschlußprüfungen⁵¹⁾⁵²⁾ 1984 - 1993 nach Ausbildungsberuf

Jahr ²¹⁾	Auszubildende am 31.12. ...							Teilnehmer an Abschlußprüfungen		
	insgesamt	männlich	weiblich	davon im ... Ausbildungsjahr				Anzahl	darunter mit bestandener Prüfung	
				1.	2.	3.	4.		Anzahl	Erfolgs- quote ²⁸⁾
8563 Tierarzthelfer/-in (FB)										
1984	331	11	320	174	157	-	-	136	123	90
1985	350	11	339	184	166	-	-	153	140	92
1986	366	12	354	209	157	-	-	160	153	96
1987	384	9	375	198	186	-	-	149	140	94
1988	496	6	490	177	172	147	-	31	30	97
1989	529	4	525	226	166	137	-	175	175	100
1990	576	9	567	245	204	127	-	125	117	94
1991	620	10	610	259	192	169	-	149	147	99
1992	573	8	565	242	186	145	-	167	164	98
1993	602	13	589	251	203	148	-	147	141	96
9010 Friseur/-in (Hw)										
1984	20 316	1 153	19 163	7 065	6 948	6 303	-	5 178	3 969	77
1985	21 039	1 674	19 365	7 167	7 017	6 855	-	6 111	4 787	78
1986	20 340	1 403	18 937	6 704	6 806	6 830	-	6 937	5 565	80
1987	19 204	1 336	17 868	6 222	6 307	6 675	-	6 654	5 331	80
1988	18 023	1 165	16 858	6 164	5 853	6 006	-	6 715	5 382	80
1989	15 903	1 019	14 884	5 036	5 382	5 485	-	6 160	4 896	79
1990	13 840	858	12 982	4 433	4 490	4 917	-	5 604	4 445	79
1991	11 707	840	10 867	3 660	3 840	4 207	-	4 846	3 751	77
1992	10 041	679	9 362	3 349	3 150	3 542	-	4 022	3 043	76
1993	8 930	707	8 223	3 032	2 926	2 972	-	3 624	2 618	72
9120 Kellner/-in ¹⁵⁾ (IH)										
1984	-	-	-	-	-	-	-	6	4	x
1985	-	-	-	-	-	-	-	1	-	x
9120 Restaurantfachmann/-frau (IH)										
1984	1 599	757	842	621	530	443	5	371	303	82
1985	1 840	805	1 035	667	647	524	2	465	395	85
1986	2 034	823	1 211	753	652	629	-	535	460	86
1987	2 129	790	1 339	749	752	628	-	623	523	84
1988	2 046	755	1 291	677	683	686	-	672	552	82
1989	1 894	677	1 217	670	595	629	-	754	640	85
1990	1 684	664	1 020	522	606	556	-	690	562	81
1991	1 431	652	779	450	441	540	-	642	507	79
1992	1 158	521	637	346	385	427	-	581	479	82
1993	994	455	539	326	319	349	-	453	345	76
9140 Kaufmannsgehilfe/-gehilfin im Hotel- und Gaststättengewerbe (IH)										
1984	438	115	323	126	162	150	-	211	203	96
1985	429	127	302	100	159	170	-	152	139	91
1986	429	115	314	120	133	176	-	190	177	93
1987	399	107	292	102	163	134	-	161	160	99
1988	388	109	279	90	142	156	-	125	118	94
1989	371	93	278	114	111	146	-	173	169	98
1990	351	95	256	94	146	111	-	165	162	98
1991	353	131	222	84	120	149	-	124	121	98
1992	322	115	207	94	112	116	-	165	157	95
1993	302	106	196	77	104	121	-	119	103	87
9141 Hotelfachmann/-frau (IH)										
1984	2 683	226	2 457	969	932	777	5	608	559	92
1985	3 056	258	2 798	1 009	1 112	935	-	802	742	93
1986	3 394	317	3 077	1 183	1 107	1 104	-	937	887	95
1987	3 604	340	3 264	1 273	1 243	1 088	-	1 129	1 051	93
1988	3 805	372	3 433	1 284	1 323	1 198	-	1 119	1 031	92
1989	3 952	507	3 445	1 443	1 233	1 276	-	1 307	1 234	94
1990	3 989	667	3 322	1 366	1 383	1 240	-	1 317	1 198	91
1991	4 123	891	3 232	1 465	1 286	1 372	-	1 356	1 241	92
1992	3 986	859	3 127	1 329	1 382	1 275	-	1 452	1 329	92
1993	3 920	846	3 074	1 292	1 258	1 370	-	1 330	1 200	90

Noch: A 2.1 Auszubildende sowie Teilnehmer an Abschlußprüfungen⁵¹⁾⁵²⁾ 1984 - 1993 nach Ausbildungsberuf

Jahr ²¹⁾	Auszubildende am 31.12. ...							Teilnehmer an Abschlußprüfungen		
	insgesamt	männlich	weiblich	davon im ... Ausbildungsjahr				Anzahl	darunter mit bestandener Prüfung	
				1.	2.	3.	4.		Anzahl	Erfolgsquote ²⁸⁾
9151 Fachgehilfe/-gehilfin im Gastgewerbe (IH)										
1984	393	45	348	191	202	-	-	139	109	78
1985	465	42	423	217	248	-	-	175	141	81
1986	454	43	411	237	217	-	-	223	178	80
1987	403	31	372	169	234	-	-	211	146	69
1988	304	31	273	127	177	-	-	225	184	82
1989	207	30	177	87	120	-	-	176	154	88
1990	158	19	139	74	84	-	-	128	101	79
1991	111	18	93	36	75	-	-	86	63	73
1992	80	17	63	43	37	-	-	75	53	71
1993	78	20	58	35	43	-	-	48	22	46
9151 Hotel- und Gaststättengehilfe/-gehilfin ¹⁵⁾ (IH)										
1984	-	-	-	-	-	-	-	2	2	x
9212 Hauswirtschafter/-in (Lw/S)										
1984	4 095	8	4 087	936	1 820	1 339	-	1 995	1 822	91
1985	4 298	6	4 292	1 171	1 640	1 487	-	2 514	2 353	94
1986	4 278	4	4 274	1 222	1 769	1 287	-	3 396	3 027	89
1987	3 752	9	3 743	968	1 466	1 318	-	3 213	2 803	87
1988	4 234	33	4 201	1 066	1 384	1 784	-	3 291	2 833	86
1989	3 344	29	3 315	730	1 361	1 253	-	2 925	2 512	86
1990	2 665	10	2 655	539	923	1 203	-	2 411	2 032	84
1991	2 151	7	2 144	572	663	916	-	1 908	1 560	82
1992	1 863	15	1 848	460	632	771	-	1 376	1 068	78
1993	1 642	30	1 612	425	520	697	-	1 149	904	79
9232 Hauswirtschaftshelfer/-in (S)										
1987	98	-	98	66	32	-	-	82	78	95
1988	109	-	109	77	32	-	-	36	32	89
1989	186	1	185	96	77	13	-	67	65	97
1990	229	-	229	104	94	31	-	81	79	98
1991	250	-	250	84	105	61	-	49	47	96
1992	258	6	252	150	74	34	-	119	113	95
1993	293	8	285	102	139	52	-	78	71	91
9310 Textilreiniger/-in ¹¹⁾ (IH/Hw)										
1984	121	50	71	44	38	39	-	24	24	x
1985	131	50	81	45	52	34	-	54	48	89
1986	133	60	73	42	48	43	-	38	35	92
1987	139	59	80	51	39	49	-	57	54	95
1988	106	43	63	34	40	32	-	40	35	88
1989	94	42	52	24	33	37	-	29	24	83
1990	66	31	35	9	25	32	-	32	29	91
1991	47	27	20	11	14	22	-	60	56	93
1992	33	16	17	7	11	15	-	20	19	x
1993	24	9	15	6	10	8	-	13	11	x
9340 Gebäudereiniger/-in (Hw)										
1984	716	621	95	266	243	207	-	148	112	76
1985	737	648	89	271	260	206	-	190	118	62
1986	710	626	84	258	221	231	-	246	175	71
1987	664	584	80	263	224	177	-	232	157	68
1988	588	519	69	211	205	172	-	232	169	73
1989	497	437	60	165	173	159	-	237	171	72
1990	438	379	59	174	142	122	-	167	115	69
1991	372	316	56	142	136	94	-	169	108	64
1992	342	295	47	130	126	86	-	130	87	67
1993	381	338	43	168	122	91	-	124	86	69

Noch: A 2.1 Auszubildende sowie Teilnehmer an Abschlußprüfungen⁵¹⁾⁵²⁾ 1984 - 1993 nach Ausbildungsberuf

Jahr ²¹⁾	Auszubildende am 31.12. ...							Teilnehmer an Abschlußprüfungen		
	insgesamt	männlich	weiblich	davon im ... Ausbildungsjahr				Anzahl	darunter mit bestandener Prüfung	
				1.	2.	3.	4.		Anzahl	Erfolgs- quote ²⁸⁾
9350 Ver- und Entsorger/-in (IH/ÖD)										
1984	99	92	7	99	-	-	-	-	-	x
1985	353	330	23	232	121	-	-	-	-	x
1986	472	436	36	130	226	116	-	49	43	88
1987	447	406	41	98	124	225	-	243	154	63
1988	347	305	42	111	111	125	-	377	362	96
1989	351	293	58	131	110	110	-	303	276	91
1990	370	305	65	132	137	101	-	244	223	91
1991	355	290	65	98	125	132	-	316	266	84
1992	335	285	50	105	102	128	-	381	256	67
1993	315	268	47	98	105	112	-	291	209	72
Insgesamt										
1984	488 397	294 610	193 787	160 593	174 943	135 594	17 267	174 773	154 400	88
1985	505 624	302 533	203 091	158 938	181 346	146 899	18 441	186 227	166 321	89
1986	501 188	296 329	204 859	155 693	175 146	150 722	19 627	202 256	180 543	89
1987	483 428	282 227	201 201	146 325	171 126	146 580	19 397	205 275	181 748	89
1988	461 548	265 236	196 312	138 003	157 328	148 157	18 060	194 694	171 721	88
1989	431 408	247 313	184 095	129 430	144 787	139 002	18 189	186 206	163 782	88
1990	407 555	236 831	170 724	121 031	134 836	128 933	22 755	164 791	143 286	87
1991	387 070	228 751	158 319	116 247	125 421	121 756	23 646	158 186	137 037	87
1992	363 778	216 752	147 026	106 761	119 131	112 233	25 653	140 718	122 199	87
1993	344 574	207 501	137 073	98 755	110 380	108 927	26 512	132 890	114 032	86

A 2.2 Auszubildende sowie Teilnehmer an Abschlußprüfungen⁵¹⁾⁵²⁾ 1984 - 1993 nach Berufsgruppe und -bereich

Jahr ²¹⁾	Auszubildende am 31.12. ...							Teilnehmer an Abschlußprüfungen		
	insgesamt	männlich	weiblich	davon im ... Ausbildungsjahr				Anzahl	darunter mit bestandener Prüfung	
				1.	2.	3.	4.		Anzahl	Erfolgs- quote ²⁸⁾
Berufsgruppe 01: Landwirtschaftliche Berufe										
1984	2 877	2 624	253	125	1 408	1 344	-	1 502	1 385	92,2
1985	2 694	2 460	234	127	1 307	1 260	-	1 570	1 447	92,2
1986	2 435	2 210	225	207	968	1 260	-	1 524	1 384	90,8
1987	1 672	1 485	187	185	661	826	-	1 404	1 286	91,6
1988	1 454	1 301	153	113	662	679	-	1 124	1 017	90,5
1989	1 326	1 198	128	282	368	676	-	837	740	88,4
1990	1 189	1 100	89	273	486	430	-	732	671	91,7
1991	1 222	1 118	104	271	473	478	-	427	390	91,3
1992	1 055	941	114	267	342	446	-	506	464	91,7
1993	948	874	74	256	335	357	-	476	438	92,0
Berufsgruppe 02: Tierwirtschaftliche Berufe										
1984	667	280	387	211	249	207	-	472	368	78,0
1985	736	301	435	225	268	242	1	452	362	80,1
1986	691	288	403	185	246	260	-	425	369	86,8
1987	641	252	389	192	209	240	-	403	341	84,6
1988	593	226	367	135	232	226	-	440	370	84,1
1989	579	206	373	171	183	225	-	245	215	87,8
1990	528	220	308	177	161	190	-	245	210	85,7
1991	498	184	314	150	178	170	-	202	171	84,7
1992	523	173	350	171	171	181	-	214	167	78,0
1993	491	153	338	156	186	149	-	227	190	83,7
Berufsgruppe 05: Gartenbauberufe										
1984	8 959	3 821	5 138	2 667	3 609	2 682	1	3 489	3 177	91,1
1985	9 827	4 283	5 544	2 648	3 778	3 399	2	2 939	2 586	88,0
1986	9 642	4 124	5 518	2 541	3 507	3 594	-	3 768	3 348	88,9
1987	9 251	3 904	5 347	2 612	3 278	3 361	-	4 170	3 710	89,0
1988	8 745	3 525	5 220	2 309	3 181	3 255	-	4 028	3 406	84,6
1989	8 072	3 164	4 908	2 123	2 702	3 247	-	3 612	3 048	84,4
1990	7 330	2 918	4 412	1 841	2 586	2 903	-	3 540	2 891	81,7
1991	6 645	2 844	3 801	1 750	2 141	2 754	-	3 252	2 675	82,3
1992	5 834	2 591	3 243	1 802	1 863	2 169	-	2 998	2 430	81,1
1993	5 215	2 532	2 683	1 729	1 695	1 791	-	2 459	2 011	81,8
Berufsgruppe 06: Forst-, Jagdberufe										
1984	326	325	1	28	132	166	-	145	132	91,0
1985	317	317	-	14	153	150	-	202	173	85,6
1986	330	329	1	7	160	163	-	210	195	92,9
1987	300	298	2	38	123	139	-	120	105	87,5
1988	267	265	2	42	99	126	-	120	105	87,5
1989	260	258	2	65	109	86	-	155	146	94,2
1990	261	259	2	82	97	82	-	137	125	91,2
1991	266	259	7	91	105	70	-	107	99	92,5
1992	216	207	9	78	78	60	-	126	115	91,3
1993	188	184	4	66	74	48	-	115	107	93,0
Berufsbereich I: Berufe in der Land-, Tier-, Forstwirtschaft und im Gartenbau										
1984	12 829	7 050	5 779	3 031	5 398	4 399	1	5 608	5 062	90,3
1985	13 574	7 361	6 213	3 014	5 506	5 051	3	5 163	4 568	88,5
1986	13 098	6 951	6 147	2 940	4 881	5 277	-	5 927	5 296	89,4
1987	11 864	5 939	5 925	3 027	4 271	4 566	-	6 097	5 442	89,3
1988	11 059	5 317	5 742	2 599	4 174	4 286	-	5 712	4 898	85,7
1989	10 237	4 826	5 411	2 641	3 362	4 234	-	4 849	4 149	85,6
1990	9 308	4 497	4 811	2 373	3 330	3 605	-	4 654	3 897	83,7
1991	8 631	4 405	4 226	2 262	2 897	3 472	-	3 988	3 335	83,6
1992	7 628	3 912	3 716	2 318	2 454	2 856	-	3 844	3 176	82,6
1993	6 842	3 743	3 099	2 207	2 290	2 345	-	3 277	2 746	83,8

Noch: A 2.2 Auszubildende sowie Teilnehmer an Abschlußprüfungen⁵¹⁾⁵²⁾ 1984 - 1993 nach Berufsgruppe und -bereich

Jahr ²¹⁾	Auszubildende am 31.12. ...							Teilnehmer an Abschlußprüfungen		
	insgesamt	männlich	weiblich	davon im ... Ausbildungsjahr				Anzahl	darunter mit bestandener Prüfung	
				1.	2.	3.	4.		Anzahl	Erfolgs- quote ²⁸⁾
Berufsgruppe 07: Bergleute										
1984	8 911	8 911	-	3 386	3 614	1 911	-	3 164	3 036	96,0
1985	8 589	8 589	-	3 367	3 536	1 686	-	3 671	3 561	97,0
1986	8 260	8 260	-	2 956	3 525	1 779	-	3 299	3 114	94,4
1987	6 979	6 979	-	2 231	2 967	1 781	-	3 418	3 284	96,1
1988	4 959	4 959	-	1 211	2 235	1 513	-	3 135	2 992	95,4
1989	3 450	3 450	-	1 052	1 182	1 216	-	2 426	2 298	94,7
1990	2 572	2 572	-	920	992	660	-	1 732	1 643	94,9
1991	2 122	2 122	-	755	842	506	19	1 075	1 011	94,0
1992	1 404	1 404	-	296	683	399	26	857	793	92,5
1993	1 025	1 025	-	121	274	310	320	398	366	92,0

Berufsgruppe 08: Mineralgewinner, -aufbereiter

1984	21	21	-	6	5	10	-	4	4	x
1985	28	28	-	17	6	5	-	11	11	x
1986	86	86	-	57	26	3	-	8	8	x
1987	126	126	-	45	57	24	-	5	5	x
1988	152	152	-	45	52	55	-	24	23	x
1989	121	121	-	32	39	50	-	60	60	100,0
1990	91	91	-	18	32	41	-	48	47	97,9
1991	66	66	-	17	18	31	-	46	40	87,0
1992	46	46	-	6	16	24	-	29	20	69,0
1993	24	24	-	-	5	19	-	24	18	x

Berufsbereich II: Bergleute, Mineralgewinner

1984	8 932	8 932	-	3 392	3 619	1 921	-	3 168	3 040	96,0
1985	8 617	8 617	-	3 384	3 542	1 691	-	3 682	3 572	97,0
1986	8 346	8 346	-	3 013	3 551	1 782	-	3 307	3 122	94,4
1987	7 105	7 105	-	2 276	3 024	1 805	-	3 423	3 289	96,1
1988	5 111	5 111	-	1 256	2 287	1 568	-	3 159	3 015	95,4
1989	3 571	3 571	-	1 084	1 221	1 266	-	2 486	2 358	94,9
1990	2 663	2 663	-	938	1 024	701	-	1 780	1 690	94,9
1991	2 188	2 188	-	772	860	537	19	1 121	1 051	93,8
1992	1 450	1 450	-	302	699	423	26	886	813	91,8
1993	1 049	1 049	-	121	279	329	320	422	384	91,0

Berufsgruppe 10: Steinbearbeiter/-innen

1984	568	517	51	198	193	177	-	132	118	89,4
1985	587	535	52	166	216	205	-	182	152	83,5
1986	516	465	51	144	161	211	-	195	171	87,7
1987	459	406	53	137	141	181	-	253	204	80,6
1988	410	356	54	143	128	139	-	190	162	85,3
1989	406	353	53	123	154	129	-	148	118	79,7
1990	360	314	46	85	128	147	-	156	121	77,6
1991	298	258	40	82	89	127	-	163	121	74,2
1992	265	226	39	88	86	91	-	146	127	87,0
1993	300	255	45	126	94	80	-	107	88	82,2

Berufsgruppe 11: Baustoffhersteller/-innen

1984	115	115	-	31	52	32	-	22	15	x
1985	107	107	-	31	29	47	-	43	41	95,3
1986	94	94	-	33	32	29	-	45	40	88,9
1987	87	87	-	23	31	33	-	35	33	94,3
1988	68	68	-	21	23	24	-	34	30	88,2
1989	58	58	-	19	18	21	-	22	20	x
1990	58	58	-	21	21	16	-	18	18	x
1991	55	55	-	17	18	20	-	12	12	x
1992	48	46	2	15	17	16	-	12	10	x
1993	58	55	3	30	14	14	-	21	17	x

Noch: A 2.2 Auszubildende sowie Teilnehmer an Abschlußprüfungen⁵¹⁾⁵²⁾ 1984 - 1993 nach Berufsgruppe und -bereich

Jahr ²¹⁾	Auszubildende am 31.12. ...							Teilnehmer an Abschlußprüfungen		
	insgesamt	männlich	weiblich	davon im ... Ausbildungsjahr				Anzahl	darunter mit bestandener Prüfung	
				1.	2.	3.	4.		Anzahl	Erfolgsquote ²⁸⁾
Berufsgruppe 12: Keramiker/-innen										
1984	143	72	71	67	43	33	-	47	45	95,7
1985	154	81	73	55	61	38	-	33	32	97,0
1986	155	84	71	44	54	57	-	37	36	97,3
1987	142	76	66	45	43	54	-	53	52	98,1
1988	137	73	64	45	46	46	-	63	61	96,8
1989	127	69	58	41	42	44	-	45	42	93,3
1990	99	50	49	24	37	38	-	52	46	88,5
1991	82	39	43	20	28	34	-	43	43	100,0
1992	70	29	41	15	21	34	-	35	32	91,4
1993	63	21	42	22	19	22	-	29	27	93,1
Berufsgruppe 13: Berufe in der Glasherstellung und -bearbeitung										
1984	198	177	21	80	72	46	-	87	82	94,3
1985	207	179	28	85	82	40	-	148	132	89,2
1986	232	201	31	86	92	54	-	123	117	95,1
1987	252	221	31	89	82	81	-	57	55	96,5
1988	248	217	31	65	97	86	-	85	77	90,6
1989	237	198	39	79	64	94	-	90	87	96,7
1990	213	189	24	56	94	63	-	87	83	95,4
1991	206	184	22	51	65	90	-	87	76	87,4
1992	157	149	8	44	45	68	-	84	73	86,9
1993	157	150	7	35	63	59	-	68	66	97,1
Berufsgruppe 14: Chemieberufe										
1984	3 030	2 923	107	1 188	1 093	747	2	1 086	976	89,9
1985	3 327	3 160	167	1 263	1 193	870	1	1 324	1 178	89,0
1986	3 403	3 225	178	1 272	1 217	914	-	1 306	1 197	91,7
1987	3 457	3 249	208	1 228	1 306	923	-	1 456	1 328	91,2
1988	3 538	3 353	185	1 267	1 250	1 021	-	1 482	1 346	90,8
1989	3 557	3 389	168	1 241	1 274	1 042	-	1 570	1 406	89,6
1990	3 469	3 282	187	1 133	1 253	1 083	-	1 595	1 455	91,2
1991	3 317	3 144	173	1 083	1 210	1 024	-	1 654	1 544	93,3
1992	3 182	2 957	225	1 022	1 108	1 052	-	1 473	1 370	93,0
1993	2 817	2 603	214	834	1 021	962	-	1 504	1 408	93,6
Berufsgruppe 15: Kunststoffberufe										
1984	876	853	23	357	305	214	-	154	150	97,4
1985	1 034	1 010	24	388	388	258	-	202	192	95,0
1986	1 185	1 151	34	428	390	367	-	282	266	94,3
1987	1 280	1 231	49	469	430	381	-	371	355	95,7
1988	1 258	1 208	50	388	455	415	-	379	366	96,6
1989	1 245	1 181	64	421	379	445	-	399	384	96,2
1990	1 187	1 118	69	407	405	375	-	420	403	96,0
1991	1 106	1 038	68	322	400	384	-	434	409	94,2
1992	945	890	55	260	306	379	-	367	343	93,5
1993	751	717	34	197	260	294	-	403	369	91,6
Berufsgruppe 16: Papierherstellungs-, Papierverarbeitungsberufe										
1984	505	485	20	192	176	137	-	108	98	90,7
1985	536	518	18	177	191	168	-	155	151	97,4
1986	585	563	22	202	193	190	-	175	170	97,1
1987	573	541	32	196	197	180	-	178	169	94,9
1988	604	573	31	211	193	200	-	147	134	91,2
1989	600	564	36	185	209	206	-	203	185	91,1
1990	533	505	28	153	179	201	-	199	179	89,9
1991	466	436	30	140	144	182	-	201	185	92,0
1992	416	388	28	138	131	147	-	180	170	94,4
1993	382	367	15	113	130	139	-	146	138	94,5

Noch: A 2.2 Auszubildende sowie Teilnehmer an Abschlußprüfungen⁵¹⁾⁵²⁾ 1984 - 1993 nach Berufsgruppe und -bereich

Jahr ²¹⁾	Auszubildende am 31.12. ...							Teilnehmer an Abschlußprüfungen		
	insgesamt	männlich	weiblich	davon im ... Ausbildungsjahr				Anzahl	darunter mit bestandener Prüfung	
				1.	2.	3.	4.		Anzahl	Erfolgsquote ²⁸⁾
Berufsgruppe 17: Druck- und Druckweiterverarbeitungsberufe										
1984	3 638	2 441	1 197	1 338	1 209	1 086	5	1 048	970	92,6
1985	4 098	2 616	1 482	1 422	1 454	1 221	1	1 084	1 037	95,7
1986	4 332	2 702	1 630	1 419	1 468	1 444	1	1 201	1 134	94,4
1987	4 388	2 700	1 688	1 411	1 506	1 471	-	1 492	1 394	93,4
1988	4 433	2 756	1 677	1 436	1 510	1 486	1	1 574	1 434	91,1
1989	4 580	2 808	1 772	1 597	1 456	1 527	-	1 583	1 425	90,0
1990	4 558	2 846	1 712	1 518	1 617	1 423	-	1 684	1 518	90,1
1991	4 592	2 883	1 709	1 453	1 539	1 600	-	1 536	1 394	90,8
1992	4 375	2 732	1 643	1 295	1 525	1 555	-	1 688	1 532	90,8
1993	3 990	2 514	1 476	953	1 384	1 653	-	1 580	1 441	91,2
Berufsgruppe 18: Berufe in der Holzbearbeitung, Holz- und Flechtwarenherst.										
1984	279	250	29	94	108	77	-	34	31	91,2
1985	288	260	28	99	96	93	-	82	77	93,9
1986	234	214	20	68	78	88	-	75	63	84,0
1987	209	185	24	64	70	75	-	81	70	86,4
1988	192	162	30	64	67	61	-	68	64	94,1
1989	160	135	25	39	58	63	-	75	61	81,3
1990	130	109	21	42	36	52	-	65	54	83,1
1991	107	90	17	25	44	38	-	48	40	83,3
1992	93	79	14	31	23	39	-	40	35	87,5
1993	83	70	13	34	29	20	-	41	37	90,2
Berufsgruppe 19: Berufe in der Hütten- und Halbzeugindustrie										
1984	1 421	1 421	-	550	507	364	-	410	338	82,4
1985	1 606	1 606	-	608	563	435	-	423	368	87,0
1986	1 668	1 668	-	608	599	461	-	521	487	93,5
1987	1 753	1 749	4	574	679	500	-	611	567	92,8
1988	1 611	1 608	3	503	600	508	-	613	581	94,8
1989	1 456	1 450	6	487	502	467	-	638	609	95,5
1990	1 322	1 319	3	449	470	403	-	571	545	95,4
1991	1 249	1 244	5	411	423	415	-	485	449	92,6
1992	1 086	1 083	3	346	387	353	-	452	420	92,9
1993	958	958	-	271	327	360	-	393	351	89,3
Berufsgruppe 20: Gießereiberufe										
1984	480	477	3	178	174	128	-	100	96	96,0
1985	548	547	1	200	181	167	-	126	116	92,1
1986	581	580	1	208	199	174	-	166	154	92,8
1987	547	547	-	163	204	180	-	191	181	94,8
1988	475	475	-	136	156	183	-	193	179	92,7
1989	398	395	3	125	126	147	-	184	175	95,1
1990	285	282	3	85	110	90	-	155	147	94,8
1991	222	219	3	76	63	83	-	121	112	92,6
1992	180	179	1	49	74	57	-	88	80	90,9
1993	176	175	1	62	52	62	-	52	43	82,7
Berufsgruppe 21: Berufe in der spanlosen Metallverformung										
1984	193	184	9	106	87	-	-	70	69	98,6
1985	178	170	8	70	108	-	-	82	79	96,3
1986	187	180	7	120	66	1	-	122	116	95,1
1987	180	175	5	65	115	-	-	63	59	93,7
1988	144	142	2	75	69	-	-	128	111	86,7
1989	130	125	5	46	84	-	-	79	71	89,9
1990	95	92	3	48	47	-	-	78	73	93,6
1991	73	72	1	26	47	-	-	60	55	91,7
1992	75	74	1	36	39	-	-	54	45	83,3
1993	56	56	-	6	50	-	-	39	37	94,9

Noch: A 2.2 Auszubildende sowie Teilnehmer an Abschlußprüfungen⁵¹⁾⁵²⁾ 1984 - 1993 nach Berufsgruppe und -bereich

Jahr ²¹⁾	Auszubildende am 31.12. ...							Teilnehmer an Abschlußprüfungen		
	insgesamt	männlich	weiblich	davon im ... Ausbildungsjahr				Anzahl	darunter mit bestandener Prüfung	
				1.	2.	3.	4.		Anzahl	Erfolgsquote ²⁸⁾

Berufsgruppe 22: Berufe in der spanenden Metallverformung

1984	5 350	5 253	97	1 762	1 803	1 774	11	1 734	1 627	93,8
1985	5 396	5 289	107	1 881	1 834	1 677	4	1 878	1 795	95,6
1986	5 838	5 698	140	2 148	1 981	1 709	-	1 847	1 746	94,5
1987	5 941	5 788	153	1 919	2 223	1 799	-	1 886	1 797	95,3
1988	5 619	5 471	148	1 687	1 884	2 048	-	2 006	1 896	94,5
1989	5 179	5 002	177	1 733	1 658	1 779	9	2 185	2 071	94,8
1990	6 160	5 923	237	1 809	1 710	1 553	1 088	791	722	91,3
1991	6 083	5 851	232	1 549	1 712	1 592	1 230	1 650	1 561	94,6
1992	5 402	5 207	195	1 209	1 450	1 559	1 184	1 506	1 411	93,7
1993	4 654	4 500	154	819	1 170	1 328	1 337	1 536	1 415	92,1

Berufsgruppe 23: Berufe in der Metalloberflächenveredlung und Metallvergütung

1984	205	192	13	72	69	58	6	45	35	77,8
1985	234	215	19	77	75	72	10	78	64	82,1
1986	248	225	23	89	77	73	9	66	56	84,8
1987	231	214	17	65	80	73	13	100	85	85,0
1988	200	187	13	51	62	72	15	119	101	84,9
1989	165	152	13	41	52	59	13	86	74	86,0
1990	142	122	20	40	38	53	11	72	55	76,4
1991	118	105	13	31	40	39	8	123	94	76,4
1992	101	89	12	28	27	40	6	76	54	71,1
1993	68	61	7	11	27	28	2	109	76	69,7

Berufsgruppe 24: Metallverbindungsberufe

1984	1 053	1 051	2	359	392	302	-	244	225	92,2
1985	1 119	1 117	2	363	375	381	-	311	293	94,2
1986	1 132	1 129	3	393	366	373	-	389	376	96,7
1987	1 067	1 066	1	278	415	374	-	390	369	94,6
1988	962	957	5	306	276	380	-	410	371	90,5
1989	877	871	6	322	291	264	-	362	333	92,0
1990	828	822	6	269	295	264	-	294	259	88,1
1991	777	771	6	232	252	293	-	316	268	84,8
1992	676	674	2	197	215	264	-	284	220	77,5
1993	518	518	-	140	177	201	-	315	272	86,3

Berufsgruppe 25: Metall- und Anlagenbauberufe

1984	9 434	9 380	54	3 142	3 193	3 064	35	2 665	2 241	84,1
1985	9 632	9 559	73	3 167	3 235	3 184	46	3 178	2 771	87,2
1986	9 412	9 339	73	3 102	3 093	3 186	31	3 289	2 894	88,0
1987	9 025	8 949	76	2 823	3 093	3 074	35	3 229	2 821	87,4
1988	8 574	8 506	68	2 724	2 713	3 102	35	3 080	2 669	86,7
1989	7 808	7 720	88	2 509	2 571	2 694	34	3 195	2 724	85,3
1990	7 422	7 341	81	2 133	2 383	2 482	424	2 471	2 012	81,4
1991	6 799	6 718	81	1 904	1 988	2 348	559	2 473	2 035	82,3
1992	6 600	6 512	88	1 627	1 778	1 794	1 401	1 584	1 275	80,5
1993	6 157	6 088	69	1 481	1 544	1 630	1 502	1 840	1 529	83,1

Berufsgruppe 26: Blechkonstruktions- und Installationsberufe

1984	16 996	16 887	109	4 958	5 387	4 864	1 787	5 260	4 244	80,7
1985	17 055	16 922	133	4 316	5 174	5 311	2 254	4 609	3 784	82,1
1986	16 370	16 239	131	4 110	4 498	5 197	2 565	5 469	4 530	82,8
1987	14 976	14 845	131	3 965	4 086	4 519	2 406	5 685	4 600	80,9
1988	14 136	14 020	116	4 110	3 979	4 085	1 962	5 251	4 226	80,5
1989	13 177	13 040	137	3 653	3 958	3 763	1 803	4 496	3 587	79,8
1990	12 775	12 643	132	3 468	3 530	3 782	1 995	3 889	2 877	74,0
1991	12 245	12 130	115	3 359	3 311	3 309	2 266	4 124	3 097	75,1
1992	12 297	12 164	133	3 487	3 221	2 948	2 641	3 259	2 513	77,1
1993	12 923	12 810	113	3 906	3 462	2 945	2 610	3 415	2 604	76,3

Noch: A 2.2 Auszubildende sowie Teilnehmer an Abschlußprüfungen⁵¹⁾⁵²⁾ 1984 - 1993 nach Berufsgruppe und -bereich

Jahr ²¹⁾	Auszubildende am 31.12. ...							Teilnehmer an Abschlußprüfungen		
	insgesamt	männlich	weiblich	davon im ... Ausbildungsjahr				Anzahl	darunter mit bestandener Prüfung	
				1.	2.	3.	4.		Anzahl	Erfolgsquote ²⁸⁾
Berufsgruppe 27: Maschinenbau- und -wartungsberufe										
1984	28 461	28 145	316	8 926	9 076	7 865	2 594	8 511	8 068	94,8
1985	29 422	29 061	361	9 174	9 125	8 272	2 851	8 654	8 257	95,4
1986	30 355	29 981	374	9 610	9 372	8 343	3 030	9 168	8 815	96,1
1987	29 732	29 313	419	8 357	9 667	8 570	3 138	9 241	8 697	94,1
1988	27 895	27 439	456	7 692	8 268	8 811	3 124	9 512	8 976	94,4
1989	25 709	25 174	535	7 095	7 663	7 596	3 355	9 569	8 812	92,1
1990	25 111	24 512	599	6 402	6 871	6 795	5 043	6 227	5 677	91,2
1991	23 896	23 374	522	5 991	6 253	6 091	5 561	7 623	7 141	93,7
1992	20 818	20 380	438	5 037	5 753	5 523	4 505	7 021	6 266	89,2
1993	18 592	18 160	432	3 899	4 993	4 990	4 710	6 242	5 763	92,3
Berufsgruppe 28: Fahr-, Flugzeugbau- und -wartungsberufe										
1984	25 547	25 342	205	8 113	8 534	7 971	929	7 883	6 473	82,1
1985	26 298	26 076	222	8 139	8 500	8 582	1 077	8 200	6 889	84,0
1986	25 399	25 167	232	7 824	7 920	8 467	1 188	8 642	7 490	86,7
1987	24 567	24 324	243	7 578	7 764	8 072	1 153	8 723	7 408	84,9
1988	23 667	23 439	228	7 319	7 448	7 807	1 093	8 364	7 002	83,7
1989	22 244	21 928	316	6 583	7 058	7 510	1 093	8 281	6 627	80,0
1990	20 282	19 974	308	6 194	6 182	6 941	965	8 147	6 604	81,1
1991	19 611	19 247	364	6 492	5 789	6 071	1 259	7 343	5 807	79,1
1992	22 301	21 882	419	6 204	6 018	5 224	4 855	2 981	2 446	82,1
1993	21 050	20 640	410	5 304	5 742	5 427	4 577	5 751	4 909	85,4
Berufsgruppe 29: Werkzeug- und Formenbauberufe										
1984	7 155	6 975	180	1 933	2 021	1 934	1 267	2 112	2 002	94,8
1985	7 549	7 366	183	2 031	2 078	2 007	1 433	1 869	1 794	96,0
1986	7 757	7 567	190	2 121	2 155	2 050	1 431	2 104	2 043	97,1
1987	7 883	7 645	238	2 020	2 217	2 161	1 485	2 108	2 039	96,7
1988	7 607	7 333	274	1 873	2 055	2 160	1 519	2 097	2 005	95,6
1989	7 269	6 922	347	1 696	1 926	2 026	1 621	2 159	2 057	95,3
1990	6 781	6 442	339	1 644	1 676	1 836	1 625	2 000	1 920	96,0
1991	6 344	6 022	322	1 535	1 609	1 607	1 593	2 109	2 052	97,3
1992	5 429	5 164	265	1 246	1 464	1 528	1 191	1 638	1 569	95,8
1993	4 781	4 543	238	953	1 209	1 363	1 256	1 494	1 422	95,2
Berufsgruppe 30: Feinwerktechnische und verwandte Berufe										
1984	7 747	4 558	3 189	2 200	2 079	2 114	1 354	2 391	2 053	85,9
1985	8 019	4 396	3 623	2 219	2 332	2 104	1 364	2 266	1 974	87,1
1986	7 809	4 390	3 419	2 235	2 211	2 171	1 192	2 279	1 995	87,5
1987	7 782	4 291	3 491	2 209	2 211	2 126	1 236	2 238	1 922	85,9
1988	7 291	3 786	3 505	2 095	2 093	1 994	1 109	2 228	1 944	87,3
1989	6 727	3 317	3 410	1 723	1 994	1 980	1 030	2 093	1 776	84,9
1990	6 264	3 261	3 003	1 723	1 686	1 823	1 032	2 214	1 870	84,5
1991	6 356	3 224	3 132	2 099	1 703	1 622	932	2 082	1 717	82,5
1992	6 797	3 229	3 568	2 321	2 041	1 604	831	1 767	1 496	84,7
1993	7 011	3 359	3 652	1 913	2 262	1 919	917	1 575	1 350	85,7
Berufsgruppe 31: Elektroberufe										
1984	40 813	40 045	768	11 150	12 001	10 139	7 523	16 425	14 274	86,9
1985	41 332	40 531	801	10 609	12 111	10 837	7 775	15 467	13 823	89,4
1986	41 728	40 819	909	10 938	11 337	10 971	8 482	16 144	14 690	91,0
1987	41 415	40 368	1 047	10 855	11 620	10 583	8 357	17 203	15 417	89,6
1988	40 051	38 849	1 202	10 698	11 094	10 522	7 737	17 379	15 456	88,9
1989	38 800	37 570	1 230	9 975	10 724	10 499	7 602	12 619	10 967	86,9
1990	38 953	37 702	1 251	9 705	10 005	10 091	9 152	10 393	8 855	85,2
1991	37 195	36 075	1 120	9 377	9 585	9 394	8 839	11 699	10 283	87,9
1992	34 669	33 702	967	8 480	9 232	9 026	7 931	10 858	9 292	85,6
1993	33 109	32 262	847	7 874	8 402	8 721	8 112	10 144	8 418	83,0
Berufsgruppe 32: Montierer/-innen und Metallberufe, a.n.g.										
1987	342	337	5	169	122	51	-	137	116	84,7
1988	339	334	5	141	157	41	-	117	107	91,5
1989	326	321	5	146	133	47	-	118	101	85,6
1990	339	336	3	142	124	73	-	104	94	90,4
1991	308	305	3	135	103	70	-	109	87	79,8
1992	283	279	4	123	100	60	-	84	76	90,5
1993	284	281	3	138	89	57	-	102	94	92,2

Noch: A 2.2 Auszubildende sowie Teilnehmer an Abschlußprüfungen⁵¹⁾⁵²⁾ 1984 - 1993 nach Berufsgruppe und -bereich

Jahr ²¹⁾	Auszubildende am 31.12. ...							Teilnehmer an Abschlußprüfungen		
	insgesamt	männlich	weiblich	davon im ... Ausbildungsjahr				Anzahl	darunter mit bestandener Prüfung	
				1.	2.	3.	4.		Anzahl	Erfolgsquote ²⁸⁾
Berufsgruppe 33: Spinnberufe										
1984	225	177	48	112	99	14	-	83	72	86,7
1985	255	189	66	133	104	18	-	97	92	94,8
1986	241	185	56	104	120	17	-	136	126	92,6
1987	236	191	45	112	100	24	-	129	124	96,1
1988	204	168	36	84	100	20	-	115	110	95,7
1989	164	132	32	68	76	20	-	120	112	93,3
1990	129	100	29	60	60	9	-	93	81	87,1
1991	90	71	19	29	51	10	-	64	53	82,8
1992	55	36	19	22	20	13	-	62	55	88,7
1993	38	26	12	18	17	3	-	32	28	87,5
Berufsgruppe 34: Berufe in der Textilherstellung										
1984	837	633	204	428	318	91	-	351	329	93,7
1985	983	742	241	443	435	105	-	419	393	93,8
1986	1 026	772	254	434	444	148	-	574	535	93,2
1987	980	733	247	410	427	143	-	593	571	96,3
1988	958	712	246	397	416	145	-	578	548	94,8
1989	847	633	214	351	367	129	-	596	572	96,0
1990	721	544	177	287	312	122	-	516	484	93,8
1991	615	456	159	238	275	102	-	438	403	92,0
1992	456	331	125	151	214	91	-	380	342	90,0
1993	298	222	76	106	131	61	-	309	283	91,6
Berufsgruppe 35: Berufe in der Textilverarbeitung										
1984	4 651	195	4 456	2 248	1 682	721	-	3 212	2 967	92,4
1985	5 451	233	5 218	2 620	2 041	790	-	3 845	3 596	93,5
1986	5 979	279	5 700	2 529	2 375	1 075	-	4 277	3 945	92,2
1987	5 796	256	5 540	2 196	2 242	1 358	-	4 611	4 290	93,0
1988	5 204	272	4 932	2 118	1 940	1 146	-	4 930	4 452	90,3
1989	4 657	231	4 426	1 846	1 835	976	-	4 963	4 541	91,5
1990	3 856	188	3 668	1 303	1 509	1 044	-	4 336	3 892	89,8
1991	3 070	174	2 896	1 145	1 076	849	-	3 535	3 217	91,0
1992	2 347	113	2 234	889	894	564	-	2 693	2 362	87,7
1993	1 879	101	1 778	666	733	480	-	2 107	1 767	83,9
Berufsgruppe 36: Textilveredler/-innen										
1984	367	321	46	183	138	45	1	119	109	91,6
1985	418	369	49	176	182	60	-	190	175	92,1
1986	415	363	52	172	181	62	-	255	240	94,1
1987	407	355	52	172	160	75	-	249	233	93,6
1988	385	324	61	145	163	77	-	262	246	93,9
1989	322	260	62	143	130	49	-	241	230	95,4
1990	302	241	61	122	138	42	-	184	165	89,7
1991	252	199	53	104	109	39	-	192	176	91,7
1992	197	154	43	66	92	39	-	149	136	91,3
1993	132	99	33	49	58	25	-	147	130	88,4
Berufsgruppe 37: Berufe in der Lederherstellung, Leder- und Fellverarbeitung										
1984	1 105	642	463	421	414	260	10	288	269	93,4
1985	1 095	667	428	385	406	299	5	364	337	92,6
1986	1 097	682	415	345	381	326	45	359	327	91,1
1987	1 045	625	420	321	358	311	55	368	353	95,9
1988	887	535	352	253	318	275	41	362	345	95,3
1989	781	480	301	218	260	240	63	333	313	94,0
1990	616	389	227	172	198	198	48	266	249	93,6
1991	463	301	162	107	167	144	45	227	219	96,5
1992	398	278	120	113	124	127	34	199	183	92,0
1993	411	287	124	114	121	121	55	142	129	90,8

Noch: A 2.2 Auszubildende sowie Teilnehmer an Abschlußprüfungen⁵¹⁾⁵²⁾ 1984 - 1993 nach Berufsgruppe und -bereich

Jahr ²¹⁾	Auszubildende am 31.12. ...							Teilnehmer an Abschlußprüfungen		
	insgesamt	männlich	weiblich	davon im ... Ausbildungsjahr				Anzahl	darunter mit bestandener Prüfung	
				1.	2.	3.	4.		Anzahl	Erfolgsquote ²⁸⁾
Berufsgruppe 39: Berufe in der Back-, Konditor-, Süßwarenherstellung										
1984	11 318	9 047	2 271	3 686	3 977	3 655	-	2 500	2 008	80,3
1985	11 570	9 254	2 316	3 845	3 819	3 906	-	3 481	2 878	82,7
1986	10 769	8 567	2 202	3 400	3 695	3 674	-	3 658	3 095	84,6
1987	10 086	7 813	2 273	3 093	3 391	3 602	-	3 572	3 014	84,4
1988	8 948	6 652	2 296	2 746	3 015	3 187	-	3 429	2 873	83,8
1989	7 710	5 429	2 281	2 223	2 658	2 829	-	3 247	2 718	83,7
1990	6 270	4 221	2 049	1 666	2 110	2 494	-	2 742	2 190	79,9
1991	4 871	3 131	1 740	1 332	1 605	1 934	-	2 358	1 902	80,7
1992	3 877	2 470	1 407	1 092	1 260	1 525	-	1 873	1 437	76,7
1993	3 354	2 224	1 130	1 108	1 068	1 178	-	1 477	1 175	79,6
Berufsgruppe 40: Fleischer/-innen										
1984	5 565	5 355	210	1 711	2 028	1 825	1	1 012	845	83,5
1985	5 492	5 276	216	1 758	1 730	2 004	-	1 641	1 421	86,6
1986	4 782	4 601	181	1 391	1 686	1 705	-	1 962	1 707	87,0
1987	4 213	4 022	191	1 209	1 384	1 620	-	1 584	1 393	87,9
1988	3 451	3 283	168	956	1 194	1 301	-	1 531	1 374	89,7
1989	2 730	2 567	163	648	946	1 136	-	1 304	1 132	86,8
1990	2 093	1 966	127	548	664	881	-	1 057	921	87,1
1991	1 552	1 458	94	420	546	586	-	828	707	85,4
1992	1 163	1 109	54	284	411	468	-	563	496	88,1
1993	1 051	1 011	40	356	305	390	-	443	393	88,7
Berufsgruppe 41: Köche/Köchinnen										
1984	5 290	4 071	1 219	1 811	1 787	1 682	10	1 485	1 188	80,0
1985	5 787	4 324	1 463	1 957	1 998	1 825	7	1 759	1 437	81,7
1986	6 035	4 413	1 622	1 974	2 077	1 984	-	1 898	1 512	79,7
1987	6 104	4 387	1 717	1 987	2 065	2 052	-	2 054	1 652	80,4
1988	5 824	4 126	1 698	1 892	1 908	2 024	-	2 135	1 719	80,5
1989	5 336	3 727	1 609	1 697	1 742	1 897	-	2 200	1 753	79,7
1990	4 586	3 273	1 313	1 310	1 556	1 720	-	2 152	1 657	77,0
1991	4 060	2 945	1 115	1 267	1 240	1 553	-	1 924	1 466	76,2
1992	3 346	2 395	951	944	1 155	1 247	-	1 708	1 298	76,0
1993	3 029	2 231	798	1 000	898	1 131	-	1 428	1 037	72,6
Berufsgruppe 42: Berufe in der Getränke-, Genußmittelherstellung										
1984	285	280	5	101	114	70	-	52	52	100,0
1985	301	293	8	92	103	106	-	68	65	95,6
1986	270	263	7	83	91	96	-	109	104	95,4
1987	259	253	6	87	84	88	-	95	90	94,7
1988	248	238	10	79	87	82	-	95	89	93,7
1989	240	228	12	70	86	84	-	81	76	93,8
1990	220	209	11	70	73	77	-	96	91	94,8
1991	199	193	6	64	74	61	-	84	75	89,3
1992	226	223	3	79	72	75	-	69	63	91,3
1993	213	209	4	62	77	74	-	79	75	94,9
Berufsgruppe 43: Übrige Ernährungsberufe										
1984	285	264	21	93	114	78	-	61	61	100,0
1985	297	274	23	105	88	104	-	79	79	100,0
1986	300	276	24	106	109	85	-	100	97	97,0
1987	298	279	19	97	101	100	-	99	99	100,0
1988	282	256	26	91	94	97	-	109	106	97,2
1989	283	240	43	105	88	90	-	110	108	98,2
1990	244	202	42	70	100	74	-	97	91	93,8
1991	251	205	46	80	76	95	-	102	100	98,0
1992	197	163	34	57	81	59	-	97	94	96,9
1993	183	149	34	56	59	68	-	76	72	94,7

Noch: A 2.2 Auszubildende sowie Teilnehmer an Abschlußprüfungen⁵¹⁾⁵²⁾ 1984 - 1993 nach Berufsgruppe und -bereich

Jahr ²¹⁾	Auszubildende am 31.12. ...							Teilnehmer an Abschlußprüfungen		
	insgesamt	männlich	weiblich	davon im ... Ausbildungsjahr				Anzahl	darunter mit bestandener Prüfung	
				1.	2.	3.	4.		Anzahl	Erfolgsquote ²⁸⁾
Berufsgruppe 44: Hochbauberufe										
1984	10 156	10 131	25	3 465	3 766	2 922	3	4 417	3 586	81,2
1985	8 958	8 933	25	2 163	3 386	3 409	-	4 113	3 447	83,8
1986	6 567	6 552	15	1 683	1 946	2 938	-	4 609	3 834	83,2
1987	5 055	5 035	20	1 575	1 593	1 887	-	3 629	3 043	83,9
1988	4 644	4 622	22	1 665	1 497	1 482	-	2 465	2 062	83,7
1989	4 963	4 934	29	2 043	1 584	1 336	-	1 893	1 600	84,5
1990	5 362	5 346	16	2 163	1 863	1 336	-	1 847	1 510	81,8
1991	5 691	5 674	17	2 044	1 981	1 666	-	1 974	1 592	80,6
1992	5 763	5 749	14	2 059	1 926	1 778	-	2 400	1 937	80,7
1993	6 391	6 373	18	2 584	1 998	1 809	-	2 273	1 788	78,7
Berufsgruppe 46: Tiefbauberufe										
1984	1 915	1 910	5	830	679	405	1	672	559	83,2
1985	2 289	2 286	3	834	822	633	-	856	719	84,0
1986	2 298	2 297	1	817	801	680	-	1 096	913	83,3
1987	2 192	2 188	4	729	753	710	-	1 061	872	82,2
1988	2 080	2 075	5	742	656	682	-	1 074	867	80,7
1989	2 004	2 000	4	709	705	590	-	1 066	838	78,6
1990	1 809	1 806	3	615	651	543	-	1 015	804	79,2
1991	1 609	1 606	3	539	545	525	-	959	721	75,2
1992	1 422	1 419	3	471	483	468	-	918	709	77,2
1993	1 395	1 391	4	534	426	435	-	815	598	73,4
Berufsgruppe 48: Ausbauberufe										
1984	9 076	8 955	121	3 090	3 157	2 826	3	2 634	2 044	77,6
1985	8 907	8 776	131	2 532	3 213	3 162	-	3 160	2 543	80,5
1986	7 589	7 470	119	2 072	2 442	3 075	-	3 387	2 654	78,4
1987	6 518	6 387	131	1 974	2 076	2 468	-	3 219	2 527	78,5
1988	6 177	6 061	116	2 084	2 008	2 085	-	2 727	2 162	79,3
1989	5 828	5 695	133	1 898	1 993	1 937	-	2 384	1 816	76,2
1990	5 530	5 409	121	1 844	1 856	1 830	-	2 123	1 627	76,6
1991	5 440	5 319	121	1 876	1 836	1 728	-	2 091	1 569	75,0
1992	5 494	5 407	87	1 914	1 835	1 745	-	1 907	1 461	76,6
1993	6 251	6 155	96	2 486	1 980	1 785	-	1 974	1 521	77,1
Berufsgruppe 49: Raumausstatter/-innen, Polsterer/Polsterinnen										
1984	1 665	1 142	523	598	606	460	1	500	473	94,6
1985	1 651	1 136	515	507	622	522	-	528	498	94,3
1986	1 596	1 003	593	596	484	516	-	588	549	93,4
1987	1 508	903	605	492	594	422	-	548	510	93,1
1988	1 495	872	623	483	524	488	-	490	457	93,3
1989	1 434	812	622	502	491	441	-	592	546	92,2
1990	1 344	726	618	463	473	408	-	478	453	94,8
1991	1 347	684	663	464	473	410	-	448	414	92,4
1992	1 277	651	626	405	465	407	-	445	399	89,7
1993	1 275	652	623	461	407	407	-	453	407	89,8
Berufsgruppe 50: Berufe in der Holz- und Kunststoffverarbeitung										
1984	13 525	12 517	1 008	4 559	4 587	4 220	159	4 528	4 006	88,5
1985	14 021	12 845	1 176	4 362	4 972	4 490	197	4 719	4 063	86,1
1986	13 424	12 113	1 311	3 781	4 472	4 989	182	5 092	4 423	86,9
1987	12 368	11 106	1 262	3 653	4 014	4 537	164	5 196	4 490	86,4
1988	11 688	10 404	1 284	3 716	3 732	4 060	180	4 684	4 095	87,4
1989	11 260	9 918	1 342	3 557	3 752	3 766	185	4 400	3 660	83,2
1990	10 875	9 607	1 268	3 474	3 550	3 718	133	3 960	3 184	80,4
1991	10 406	9 285	1 121	3 259	3 565	3 451	131	4 023	3 334	82,9
1992	10 364	9 316	1 048	3 336	3 442	3 475	111	3 521	2 968	84,3
1993	10 358	9 380	978	3 248	3 427	3 546	137	3 596	3 079	85,6

Noch: A 2.2 Auszubildende sowie Teilnehmer an Abschlußprüfungen⁵¹⁾⁵²⁾ 1984 - 1993 nach Berufsgruppe und -bereich

Jahr ²¹⁾	Auszubildende am 31.12. ...							Teilnehmer an Abschlußprüfungen		
	insgesamt	männlich	weiblich	davon im ... Ausbildungsjahr				Anzahl	darunter mit bestandener Prüfung	
				1.	2.	3.	4.		Anzahl	Erfolgsquote ²⁸⁾
Berufsgruppe 51: Maler/-innen, Lackierer/-innen und verwandte Berufe										
1984	11 976	10 731	1 245	4 208	4 063	3 705	-	2 942	2 363	80,3
1985	12 314	11 072	1 242	3 984	4 166	4 164	-	3 603	2 667	74,0
1986	11 861	10 648	1 213	3 803	3 701	4 357	-	4 315	3 309	76,7
1987	10 692	9 504	1 188	3 345	3 524	3 823	-	4 402	3 381	76,8
1988	9 899	8 790	1 109	3 208	3 139	3 552	-	4 004	3 023	75,5
1989	8 949	7 831	1 118	2 881	2 898	3 170	-	3 823	2 848	74,5
1990	7 910	6 861	1 049	2 522	2 604	2 784	-	3 402	2 514	73,9
1991	7 120	6 197	923	2 398	2 194	2 528	-	3 098	2 348	75,8
1992	6 600	5 744	856	2 376	2 104	2 120	-	2 616	1 982	75,8
1993	6 849	6 029	820	2 680	2 117	2 052	-	2 153	1 607	74,6
Berufsgruppe 52: Warenprüfer/-innen, Versandfertigmacher/-innen										
1984	975	810	165	531	433	11	-	276	253	91,7
1985	1 128	938	190	602	526	-	-	446	405	90,8
1986	1 241	1 009	232	647	594	-	-	543	499	91,9
1987	1 273	1 020	253	628	645	-	-	586	525	89,6
1988	1 172	933	239	570	602	-	-	584	515	88,2
1989	1 084	829	255	544	540	-	-	649	602	92,8
1990	924	685	239	434	490	-	-	613	516	84,2
1991	719	559	160	328	391	-	-	529	454	85,8
1992	561	448	113	263	298	-	-	445	372	83,6
1993	464	375	89	211	253	-	-	342	264	77,2
Berufsgruppe 54: Maschinen-, Anlagenführer/-innen, a.n.g.										
1991	1	1	-	1	-	-	-	-	-	x
1992	5	5	-	5	-	-	-	-	-	x
1993	10	10	-	4	6	-	-	13	12	x
Berufsgruppe 55: Maschinisten/Maschinistinnen und zugeh. Berufe, a.n.g.										
1984	373	371	2	130	112	131	-	92	86	93,5
1985	401	397	4	152	142	107	-	142	140	98,6
1986	448	442	6	168	145	135	-	101	95	94,1
1987	349	344	5	39	166	144	-	131	122	93,1
1988	217	214	3	16	37	164	-	147	145	98,6
1989	64	64	-	7	15	42	-	162	156	96,3
1990	19	19	-	-	7	12	-	31	29	93,5
1991	6	6	-	-	-	6	-	12	12	x
1992	-	-	-	-	-	-	-	3	2	x
1993	-	-	-	-	-	-	-	1	1	x
Berufsbereich III: Fertigungsberufe										
1984	233 796	215 295	18 501	75 199	76 648	66 247	15 702	75 792	65 500	86,4
1985	240 044	219 325	20 719	73 190	78 156	71 673	17 025	79 904	69 954	87,5
1986	235 158	213 616	21 542	71 307	73 303	72 392	18 156	86 704	76 550	88,3
1987	225 667	203 708	21 959	66 821	71 979	68 825	18 042	87 907	77 027	87,6
1988	213 222	191 849	21 373	64 295	66 053	66 058	16 816	85 240	74 486	87,4
1989	199 891	178 752	21 139	59 389	62 560	61 134	16 808	78 363	67 333	85,9
1990	190 176	171 034	19 142	54 673	57 111	56 876	21 516	66 690	56 045	84,0
1991	179 267	161 948	17 319	52 105	52 619	52 120	22 423	67 381	57 344	85,1
1992	170 013	154 125	15 888	47 824	49 937	47 562	24 690	55 725	47 151	84,6
1993	162 519	148 087	14 432	44 864	46 601	45 839	25 215	54 766	46 240	84,4
Berufsgruppe 62: Techniker/-innen, a.n.g.										
1984	1 581	1 096	485	548	531	502	-	608	531	87,3
1985	1 557	1 031	526	500	529	528	-	574	503	87,6
1986	1 464	948	516	439	500	525	-	620	547	88,2
1987	1 308	823	485	411	438	459	-	592	531	89,7
1988	1 159	728	431	357	395	407	-	558	440	78,9
1989	1 081	670	411	326	356	399	-	464	407	87,7
1990	1 005	623	382	355	309	341	-	414	372	89,9
1991	963	638	325	353	338	272	-	397	342	86,1
1992	1 030	696	334	379	338	313	-	329	286	86,9
1993	1 121	771	350	358	387	376	-	417	343	82,3

Noch: A 2.2 Auszubildende sowie Teilnehmer an Abschlußprüfungen⁵¹⁾⁵²⁾ 1984 - 1993 nach Berufsgruppe und -bereich

Jahr ²¹⁾	Auszubildende am 31.12. ...							Teilnehmer an Abschlußprüfungen		
	insgesamt	männlich	weiblich	davon im ... Ausbildungsjahr				Anzahl	darunter mit bestandener Prüfung	
				1.	2.	3.	4.		Anzahl	Erfolgsquote ²⁸⁾

Berufsgruppe 63: Technische Sonderfachkräfte

1984	4 036	2 087	1 949	1 367	1 331	921	417	1 228	1 167	95,0
1985	4 271	2 235	2 036	1 377	1 395	1 089	410	1 183	1 123	94,9
1986	4 387	2 294	2 093	1 329	1 425	1 134	499	1 351	1 299	96,2
1987	4 291	2 212	2 079	1 299	1 358	1 187	447	1 425	1 382	97,0
1988	4 164	2 125	2 039	1 301	1 315	1 139	409	1 548	1 481	95,7
1989	4 128	2 098	2 030	1 266	1 300	1 078	484	1 391	1 326	95,3
1990	4 025	2 027	1 998	1 168	1 282	1 104	471	1 351	1 300	96,2
1991	3 743	1 928	1 815	1 053	1 169	1 062	459	1 338	1 279	95,6
1992	3 115	1 467	1 648	892	1 019	943	261	1 375	1 255	91,3
1993	2 770	1 328	1 442	694	895	867	314	1 183	1 068	90,3

Berufsgruppe 64: Technische Zeichner/-innen und verwandte Berufe

1984	8 628	4 150	4 478	2 590	2 677	2 419	942	2 633	2 456	93,3
1985	8 508	3 989	4 519	2 220	2 738	2 593	957	2 545	2 397	94,2
1986	8 049	3 659	4 390	2 254	2 299	2 524	972	2 824	2 676	94,8
1987	7 528	3 420	4 108	2 107	2 364	2 149	908	2 720	2 591	95,3
1988	7 022	3 136	3 886	1 813	2 223	2 151	835	2 389	2 261	94,6
1989	6 793	3 088	3 705	1 939	1 937	2 020	897	2 341	2 203	94,1
1990	6 596	2 944	3 652	2 024	1 982	1 822	768	2 282	2 174	95,3
1991	6 703	3 158	3 545	1 963	2 058	1 937	745	2 183	1 968	90,2
1992	6 509	3 024	3 485	1 819	2 028	1 986	676	2 094	1 948	93,0
1993	6 103	2 916	3 187	1 624	1 844	1 972	663	2 051	1 939	94,5

Berufsbereich IV: Technische Berufe

1984	14 245	7 333	6 912	4 505	4 539	3 842	1 359	4 469	4 154	93,0
1985	14 336	7 255	7 081	4 097	4 662	4 210	1 367	4 302	4 023	93,5
1986	13 900	6 901	6 999	4 022	4 224	4 183	1 471	4 795	4 522	94,3
1987	13 127	6 455	6 672	3 817	4 160	3 795	1 355	4 737	4 504	95,1
1988	12 345	5 989	6 356	3 471	3 933	3 697	1 244	4 495	4 182	93,0
1989	12 002	5 856	6 146	3 531	3 593	3 497	1 381	4 196	3 936	93,8
1990	11 626	5 594	6 032	3 547	3 573	3 267	1 239	4 047	3 846	95,0
1991	11 409	5 724	5 685	3 369	3 565	3 271	1 204	3 918	3 589	91,6
1992	10 654	5 187	5 467	3 090	3 385	3 242	937	3 798	3 489	91,9
1993	9 994	5 015	4 979	2 676	3 126	3 215	977	3 651	3 350	91,8

Berufsgruppe 66: Verkaufspersonal

1984	36 834	6 315	30 519	16 463	16 637	3 734	-	16 079	14 928	92,8
1985	37 104	5 868	31 236	16 037	16 891	4 176	-	17 964	17 063	95,0
1986	35 134	5 480	29 654	15 041	16 248	3 845	-	19 358	17 798	91,9
1987	31 183	4 468	26 715	12 482	14 758	3 943	-	18 163	16 524	91,0
1988	24 863	2 945	21 918	8 928	12 087	3 848	-	16 918	15 550	91,9
1989	19 511	1 890	17 621	6 984	8 744	3 783	-	12 354	11 033	89,3
1990	15 865	1 586	14 279	5 677	7 032	3 156	-	9 291	8 106	87,2
1991	12 771	1 533	11 238	4 585	5 753	2 433	-	7 561	6 354	84,0
1992	9 712	1 249	8 463	3 438	4 583	1 691	-	6 402	5 523	86,3
1993	8 408	1 291	7 117	3 484	3 793	1 131	-	5 173	4 311	83,3

Berufsgruppe 67: Groß- und Einzelhandelskaufleute, Ein- und Verkaufsfachleute

1984	26 391	12 614	13 777	6 085	8 356	11 893	57	11 268	10 231	90,8
1985	27 487	13 161	14 326	5 716	8 572	13 181	18	12 478	11 482	92,0
1986	28 290	13 071	15 219	6 414	8 252	13 624	-	13 992	12 420	88,8
1987	29 877	13 258	16 619	8 033	9 003	12 841	-	14 595	12 782	87,6
1988	33 795	14 329	19 466	10 069	10 322	13 404	-	13 623	11 854	87,0
1989	34 398	14 671	19 727	9 740	11 734	12 924	-	14 426	12 826	88,9
1990	33 072	14 417	18 655	9 090	11 014	12 968	-	14 018	12 653	90,3
1991	31 653	15 175	16 478	9 071	10 202	12 380	-	13 911	12 051	86,6
1992	28 646	13 857	14 789	7 853	9 897	10 896	-	13 182	11 781	89,4
1993	26 149	13 067	13 082	6 936	8 616	10 597	-	11 833	10 268	86,8

Noch: A 2.2 Auszubildende sowie Teilnehmer an Abschlußprüfungen⁵¹⁾⁵²⁾ 1984 - 1993 nach Berufsgruppe und -bereich

Jahr ²¹⁾	Auszubildende am 31.12. ...							Teilnehmer an Abschlußprüfungen		
	insgesamt	männlich	weiblich	davon im ... Ausbildungsjahr				Anzahl	darunter mit bestandener Prüfung	
				1.	2.	3.	4.		Anzahl	Erfolgs- quote ²⁸⁾
Berufsgruppe 68: Warenkaufleute, a.n.g., Vertreter/-innen										
1984	4 862	1 599	3 263	2 131	2 115	613	3	1 894	1 726	91,1
1985	5 011	1 652	3 359	2 097	2 233	681	-	2 032	1 831	90,1
1986	4 678	1 574	3 104	1 862	2 127	689	-	2 131	1 928	90,5
1987	4 395	1 503	2 892	1 852	1 834	709	-	2 047	1 857	90,7
1988	4 014	1 352	2 662	1 611	1 793	610	-	1 905	1 723	90,4
1989	3 657	1 112	2 545	1 483	1 540	634	-	1 771	1 602	90,5
1990	3 373	901	2 472	1 458	1 433	482	-	1 724	1 529	88,7
1991	3 240	736	2 504	1 508	1 330	402	-	1 465	1 336	91,2
1992	3 359	650	2 709	1 551	1 447	361	-	1 387	1 226	88,4
1993	2 831	549	2 282	1 072	1 428	331	-	1 486	1 258	84,7
Berufsgruppe 69: Bank-, Bausparkassen-, Versicherungsfachleute										
1984	18 089	8 630	9 459	5 190	6 834	6 024	41	6 281	6 090	97,0
1985	18 889	9 498	9 391	5 166	7 153	6 564	6	6 391	6 195	96,9
1986	19 183	9 586	9 597	5 290	7 019	6 874	-	6 865	6 680	97,3
1987	19 156	9 496	9 660	5 108	6 996	7 052	-	7 267	7 099	97,7
1988	18 471	9 118	9 353	4 833	6 807	6 831	-	6 870	6 730	98,0
1989	18 073	8 845	9 228	4 930	6 451	6 692	-	7 232	7 057	97,6
1990	18 146	8 961	9 185	5 399	6 346	6 401	-	6 999	6 772	96,8
1991	18 656	9 473	9 183	5 634	6 766	6 256	-	6 786	6 580	97,0
1992	19 120	9 401	9 719	5 470	7 006	6 644	-	6 524	6 330	97,0
1993	18 664	8 802	9 862	4 955	6 669	7 040	-	7 002	6 740	96,3
Berufsgruppe 70: Andere Dienstleistungskaufleute und zugehörige Berufe										
1984	5 040	2 256	2 784	1 615	1 746	1 671	8	1 770	1 570	88,7
1985	5 592	2 563	3 029	1 794	2 055	1 739	4	1 797	1 651	91,9
1986	6 103	2 772	3 331	1 864	2 194	2 045	-	1 840	1 698	92,3
1987	6 538	2 921	3 617	2 006	2 257	2 275	-	2 118	1 912	90,3
1988	6 535	2 890	3 645	1 915	2 400	2 220	-	2 248	2 074	92,3
1989	6 634	2 996	3 638	1 923	2 301	2 410	-	2 604	2 322	89,2
1990	6 407	2 957	3 450	1 945	2 186	2 276	-	2 926	2 584	88,3
1991	6 287	2 906	3 381	1 960	2 136	2 191	-	2 878	2 556	88,8
1992	6 347	2 817	3 530	1 964	2 190	2 193	-	2 623	2 339	89,2
1993	6 073	2 646	3 427	1 726	2 149	2 198	-	2 538	2 243	88,4
Berufsgruppe 71: Berufe des Landverkehrs										
1984	971	966	5	472	361	138	-	1 821	1 704	93,6
1985	1 204	1 180	24	481	474	249	-	1 835	1 709	93,1
1986	1 309	1 252	57	471	492	346	-	1 745	1 565	89,7
1987	1 247	1 168	79	418	477	352	-	1 937	1 697	87,6
1988	1 118	1 051	67	388	416	314	-	1 842	1 621	88,0
1989	996	952	44	373	375	248	-	1 461	1 291	88,4
1990	951	915	36	362	371	218	-	1 249	1 052	84,2
1991	906	859	47	313	375	218	-	1 115	957	85,8
1992	880	794	86	352	321	207	-	1 099	880	80,1
1993	880	736	144	407	330	143	-	1 047	851	81,3
Berufsgruppe 72: Berufe des Wasser- und Luftverkehrs										
1984	271	267	4	102	83	86	-	94	84	89,4
1985	249	245	4	85	93	71	-	112	109	97,3
1986	219	215	4	64	71	84	-	83	79	95,2
1987	184	183	1	60	60	64	-	95	91	95,8
1988	158	157	1	49	52	57	-	59	56	94,9
1989	121	121	-	48	37	36	-	56	55	98,2
1990	141	141	-	58	49	34	-	41	39	95,1
1991	116	116	-	33	48	35	-	39	39	100,0
1992	97	97	-	23	31	43	-	39	39	100,0
1993	62	61	1	13	22	27	-	44	39	88,6

Noch: A 2.2 Auszubildende sowie Teilnehmer an Abschlußprüfungen^{51/52)} 1984 - 1993 nach Berufsgruppe und -bereich

Jahr ²¹⁾	Auszubildende am 31.12. ...							Teilnehmer an Abschlußprüfungen		
	insgesamt	männlich	weiblich	davon im ... Ausbildungsjahr				Anzahl	darunter mit bestandener Prüfung	
				1.	2.	3.	4.		Anzahl	Erfolgsquote ²⁸⁾
Berufsgruppe 73: Berufe des Nachrichtenverkehrs										
1984	2 440	1 551	889	-	1 194	1 246	-	1 166	1 143	98,0
1985	1 979	1 285	694	-	812	1 167	-	1 236	1 224	99,0
1986	1 668	1 072	596	-	833	835	-	1 155	1 149	99,5
1987	1 708	1 094	614	-	872	836	-	797	795	99,7
1988	1 759	1 039	720	-	906	853	-	823	819	99,5
1989	1 692	986	706	-	823	869	-	839	834	99,4
1990	1 544	897	647	-	758	786	-	865	861	99,5
1991	1 456	773	683	-	736	720	-	769	760	98,8
1992	1 403	694	709	-	691	712	-	702	697	99,3
1993	1 347	693	654	-	816	531	-	689	684	99,3
Berufsgruppe 74: Lagerverwalter/-innen, Lager-, Transportarbeiter/-innen										
1991	53	37	16	53	-	-	-	-	-	x
1992	188	132	56	140	48	-	-	-	-	x
1993	294	207	87	124	127	43	-	-	-	x
Berufsgruppe 75: Berufe in der Unternehmensleitung, -beratung und -prüfung										
1984	6 559	1 531	5 028	1 979	2 195	2 385	-	2 441	2 140	87,7
1985	6 367	1 432	4 935	1 824	2 215	2 328	-	2 224	1 994	89,7
1986	6 174	1 584	4 590	1 906	1 998	2 270	-	2 540	2 321	91,4
1987	6 125	1 317	4 808	2 043	2 093	1 989	-	2 410	2 212	91,8
1988	6 072	1 307	4 765	2 054	2 042	1 976	-	2 266	2 080	91,8
1989	6 107	1 336	4 771	2 055	1 973	2 079	-	2 259	2 034	90,0
1990	6 197	1 478	4 719	2 071	1 993	2 133	-	2 270	2 074	91,4
1991	6 439	1 676	4 763	2 152	2 191	2 096	-	2 188	2 022	92,4
1992	6 453	1 786	4 667	2 084	2 245	2 124	-	2 281	2 077	91,1
1993	6 117	1 801	4 316	2 005	2 030	2 082	-	2 560	2 239	87,5
Berufsgruppe 77: Rechnungskaufleute, Informatiker/-innen										
1984	984	564	420	383	314	283	4	492	366	74,4
1985	1 780	1 105	675	636	589	554	1	722	596	82,5
1986	2 264	1 393	871	940	657	667	-	834	718	86,1
1987	2 612	1 563	1 049	943	969	700	-	811	632	77,9
1988	2 719	1 550	1 169	836	945	938	-	1 026	802	78,2
1989	2 680	1 562	1 118	882	855	943	-	1 379	1 105	80,1
1990	2 520	1 530	990	779	882	859	-	1 382	1 162	84,1
1991	2 335	1 502	833	708	766	861	-	1 316	1 077	81,8
1992	2 149	1 512	637	654	714	781	-	1 362	1 097	80,5
1993	1 889	1 378	511	497	669	723	-	791	542	68,5
Berufsgruppe 78: Büroberufe, Kaufmännische Angestellte, a.n.g.										
1984	63 091	14 819	48 272	19 983	24 644	18 382	82	24 213	21 254	87,8
1985	68 398	16 277	52 121	20 901	27 585	19 919	13	25 923	23 035	88,9
1986	70 954	17 109	53 845	20 622	28 398	21 934	-	28 751	25 572	88,9
1987	70 469	16 933	53 536	19 083	28 367	23 019	-	30 662	26 992	88,0
1988	66 552	16 526	50 026	18 336	25 206	23 010	-	31 405	27 453	87,4
1989	62 341	15 438	46 903	17 840	23 114	21 387	-	31 461	28 045	89,1
1990	58 748	15 023	43 725	16 522	22 116	20 110	-	28 043	24 896	88,8
1991	55 914	15 235	40 679	15 809	20 293	19 812	-	26 550	23 913	90,1
1992	51 464	14 992	36 472	14 025	19 043	18 396	-	24 661	21 728	88,1
1993	48 230	14 196	34 034	12 891	15 915	18 424	-	22 301	19 448	87,2
Berufsgruppe 79: Dienst-, Wachberufe										
1984	386	176	210	149	138	99	-	135	107	79,3
1985	429	181	248	155	143	131	-	168	119	70,8
1986	441	180	261	154	153	134	-	98	90	91,8
1987	477	212	265	156	162	159	-	101	91	90,1
1988	368	161	207	168	53	147	-	102	92	90,2
1989	316	145	171	102	76	138	-	152	123	80,9
1990	280	131	149	112	89	79	-	115	70	60,9
1991	310	178	132	98	114	98	-	142	103	72,5
1992	332	184	148	105	125	102	-	150	122	81,3
1993	427	239	188	110	122	195	-	158	129	81,6

Noch: A 2.2 Auszubildende sowie Teilnehmer an Abschlußprüfungen⁵¹⁾⁵²⁾ 1984 - 1993 nach Berufsgruppe und -bereich

Jahr ²¹⁾	Auszubildende am 31.12. ...							Teilnehmer an Abschlußprüfungen		
	insgesamt	männlich	weiblich	davon im ... Ausbildungsjahr				Anzahl	darunter mit bestandener Prüfung	
				1.	2.	3.	4.		Anzahl	Erfolgs- quote ²⁸⁾
Berufsgruppe 80: Sicherheitsberufe, a.n.g.										
1984	729	717	12	173	269	287	-	120	110	91,7
1985	631	619	12	174	181	276	-	299	236	78,9
1986	508	497	11	145	175	188	-	286	255	89,2
1987	431	418	13	119	141	171	-	168	155	92,3
1988	380	366	14	124	114	142	-	129	125	96,9
1989	332	316	16	104	113	115	-	127	109	85,8
1990	304	282	22	92	105	107	-	112	106	94,6
1991	331	304	27	127	95	109	-	99	88	88,9
1992	363	332	31	145	114	104	-	102	85	83,3
1993	451	410	41	188	149	114	-	100	90	90,0
Berufsgruppe 82: Publizistische, Übersetzungs-, Bibliotheks- u. verwandte Berufe										
1984	246	20	226	142	104	-	-	109	105	96,3
1985	265	20	245	123	142	-	-	112	108	96,4
1986	245	19	226	118	127	-	-	151	143	94,7
1987	244	16	228	111	133	-	-	135	130	96,3
1988	209	14	195	96	113	-	-	127	122	96,1
1989	184	14	170	91	93	-	-	118	111	94,1
1990	191	20	171	100	91	-	-	93	90	96,8
1991	191	13	178	93	98	-	-	96	89	92,7
1992	184	14	170	83	101	-	-	101	94	93,1
1993	161	18	143	72	89	-	-	103	93	90,3
Berufsgruppe 83: Künstlerische und zugeordnete Berufe										
1984	2 139	883	1 256	747	723	669	-	753	711	94,4
1985	2 265	927	1 338	737	832	694	2	695	633	91,1
1986	2 184	851	1 333	678	728	778	-	721	674	93,5
1987	2 084	789	1 295	672	734	678	-	786	739	94,0
1988	2 198	816	1 382	716	737	745	-	700	664	94,9
1989	2 134	785	1 349	655	761	718	-	737	702	95,3
1990	2 054	755	1 299	649	689	716	-	745	706	94,8
1991	2 120	776	1 344	722	718	680	-	762	715	93,8
1992	2 095	735	1 360	619	785	691	-	693	641	92,5
1993	1 982	691	1 291	572	665	745	-	701	646	92,2
Berufsgruppe 85: Übrige Gesundheitsdienstberufe										
1984	19 103	25	19 078	8 535	8 151	2 417	-	8 418	7 268	86,3
1985	19 055	22	19 033	8 448	8 274	2 333	-	8 724	7 496	85,9
1986	19 088	33	19 055	8 193	8 536	2 359	-	8 422	7 416	88,1
1987	18 096	19	18 077	7 337	8 252	2 507	-	8 414	7 321	87,0
1988	20 650	17	20 633	6 418	6 938	7 294	-	3 213	2 677	83,3
1989	19 732	11	19 721	7 079	5 866	6 787	-	7 205	6 616	91,8
1990	20 199	21	20 178	7 739	5 614	5 846	-	6 908	6 162	89,2
1991	21 897	22	21 875	8 271	7 054	6 572	-	6 545	5 358	81,9
1992	22 823	24	22 799	8 708	7 304	6 811	-	6 836	6 307	92,3
1993	23 326	35	23 291	8 274	7 949	7 103	-	7 019	6 162	87,8
Berufsgruppe 90: Berufe in der Körperpflege										
1984	20 316	1 153	19 163	7 065	6 948	6 303	-	5 178	3 969	76,7
1985	21 039	1 674	19 365	7 167	7 017	6 855	-	6 111	4 787	78,3
1986	20 340	1 403	18 937	6 704	6 806	6 830	-	6 937	5 565	80,2
1987	19 204	1 336	17 868	6 222	6 307	6 675	-	6 654	5 331	80,1
1988	18 023	1 165	16 858	6 164	5 853	6 006	-	6 715	5 382	80,1
1989	15 903	1 019	14 884	5 036	5 382	5 485	-	6 160	4 896	79,5
1990	13 840	858	12 982	4 433	4 490	4 917	-	5 604	4 445	79,3
1991	11 707	840	10 867	3 660	3 840	4 207	-	4 846	3 751	77,4
1992	10 041	679	9 362	3 349	3 150	3 542	-	4 022	3 043	75,7
1993	8 930	707	8 223	3 032	2 926	2 972	-	3 624	2 618	72,2

Noch: A 2.2 Auszubildende sowie Teilnehmer an Abschlußprüfungen⁵¹⁾⁵²⁾ 1984 - 1993 nach Berufsgruppe und -bereich

Jahr ²¹⁾	Auszubildende am 31.12. ...							Teilnehmer an Abschlußprüfungen		
	insgesamt	männlich	weiblich	davon im ... Ausbildungsjahr				Anzahl	darunter mit bestandener Prüfung	
				1.	2.	3.	4.		Anzahl	Erfolgs- quote ²⁸⁾
Berufsgruppe 91: Hotel- und Gaststättenberufe										
1984	5 113	1 143	3 970	1 907	1 826	1 370	10	1 337	1 180	88,3
1985	5 790	1 232	4 558	1 993	2 166	1 629	2	1 595	1 417	88,8
1986	6 311	1 298	5 013	2 293	2 109	1 909	-	1 885	1 702	90,3
1987	6 535	1 268	5 267	2 293	2 392	1 850	-	2 124	1 880	88,5
1988	6 543	1 267	5 276	2 178	2 325	2 040	-	2 141	1 885	88,0
1989	6 424	1 307	5 117	2 314	2 059	2 051	-	2 410	2 197	91,2
1990	6 182	1 445	4 737	2 056	2 219	1 907	-	2 300	2 023	88,0
1991	6 018	1 692	4 326	2 035	1 922	2 061	-	2 208	1 932	87,5
1992	5 546	1 512	4 034	1 812	1 916	1 818	-	2 273	2 018	88,8
1993	5 294	1 427	3 867	1 730	1 724	1 840	-	1 950	1 670	85,6
Berufsgruppe 92: Haus- und ernährungswirtschaftliche Berufe										
1984	4 095	8	4 087	936	1 820	1 339	-	1 995	1 822	91,3
1985	4 298	6	4 292	1 171	1 640	1 487	-	2 514	2 353	93,6
1986	4 278	4	4 274	1 222	1 769	1 287	-	3 396	3 027	89,1
1987	3 850	9	3 841	1 034	1 498	1 318	-	3 295	2 881	87,4
1988	4 343	33	4 310	1 143	1 416	1 784	-	3 327	2 865	86,1
1989	3 530	30	3 500	826	1 438	1 266	-	2 992	2 577	86,1
1990	2 894	10	2 884	643	1 017	1 234	-	2 492	2 111	84,7
1991	2 401	7	2 394	656	768	977	-	1 957	1 607	82,1
1992	2 121	21	2 100	610	706	805	-	1 495	1 181	79,0
1993	1 935	38	1 897	527	659	749	-	1 227	975	79,5
Berufsgruppe 93: Reinigungs- und Entsorgungsberufe										
1984	936	763	173	409	281	246	-	172	136	79,1
1985	1 221	1 028	193	548	433	240	-	244	166	68,0
1986	1 315	1 122	193	430	495	390	-	333	253	76,0
1987	1 250	1 049	201	412	387	451	-	532	365	68,6
1988	1 041	867	174	356	356	329	-	649	566	87,2
1989	942	772	170	320	316	306	-	569	471	82,8
1990	874	715	159	315	304	255	-	443	367	82,8
1991	774	633	141	251	275	248	-	545	430	78,9
1992	710	596	114	242	239	229	-	531	362	68,2
1993	720	615	105	272	237	211	-	428	306	71,5
Berufsbereich V: Dienstleistungsberufe										
1984	218 595	56 000	162 595	74 466	84 739	59 185	205	85 736	76 644	89,4
1985	229 053	59 975	169 078	75 253	89 480	64 274	46	93 176	84 204	90,4
1986	230 686	60 515	170 171	74 411	89 187	67 088	-	101 523	91 053	89,7
1987	225 665	59 020	166 645	70 384	87 692	67 589	-	103 111	91 486	88,7
1988	219 811	56 970	162 841	66 382	80 881	72 548	-	96 088	85 140	88,6
1989	205 707	54 308	151 399	62 785	74 051	68 871	-	96 312	86 006	89,3
1990	193 782	53 043	140 739	59 500	69 798	64 484	-	87 620	77 808	88,8
1991	185 575	54 486	131 089	57 739	65 480	62 356	-	81 778	71 718	87,7
1992	174 033	52 078	121 955	53 227	62 656	58 150	-	76 465	67 570	88,4
1993	164 170	49 607	114 563	48 887	58 084	57 199	-	70 774	61 312	86,6
Insgesamt										
1984	488 397	294 610	193 787	160 593	174 943	135 594	17 267	174 773	154 400	88,3
1985	505 624	302 533	203 091	158 938	181 346	146 899	18 441	186 227	166 321	89,3
1986	501 188	296 329	204 859	155 693	175 146	150 722	19 627	202 256	180 543	89,3
1987	483 428	282 227	201 201	146 325	171 126	146 580	19 397	205 275	181 748	88,5
1988	461 548	265 236	196 312	138 003	157 328	148 157	18 060	194 694	171 721	88,2
1989	431 408	247 313	184 095	129 430	144 787	139 002	18 189	186 206	163 782	88,0
1990	407 555	236 831	170 724	121 031	134 836	128 933	22 755	164 791	143 286	87,0
1991	387 070	228 751	158 319	116 247	125 421	121 756	23 646	158 186	137 037	86,6
1992	363 778	216 752	147 026	106 761	119 131	112 233	25 653	140 718	122 199	86,8
1993	344 574	207 501	137 073	98 755	110 380	108 927	26 512	132 890	114 032	85,8

**A 2.3 Auszubildende sowie Teilnehmer an Abschlußprüfungen⁵¹⁾⁵²⁾ 1984-1993
in speziell geregelten Ausbildungsgängen für Behinderte**

Jahr	Auszubildende am 31.12. ...			Teilnehmer an Abschlußprüfungen					
	insgesamt	männlich	weiblich	insgesamt	männlich	weiblich	darunter mit bestandener Prüfung		
							zusammen	männlich	weiblich
0510 Fachwerker/-in im Gartenbau (Lw) 0510 Werker/-in im Gartenbau (Lw)									
1984	131	109	22	43	37	6	42	36	6
1985	130	104	26	65	53	12	64	52	12
1986	126	98	28	55	46	9	54	45	9
1987	149	125	24	42	34	8	37	29	8
1988	162	132	30	66	56	10	63	54	9
1989	173	146	27	31	21	10	22	15	7
1990	217	189	28	77	63	14	68	55	13
1991	217	187	30	57	47	10	46	40	6
1992	221	181	40	85	76	9	73	65	8
1993	246	200	46	65	58	7	54	49	5
1911 Hüttenwerker (IH)									
1984	162	162	-	93	93	-	91	91	-
1985	154	154	-	92	92	-	91	91	-
1986	141	141	-	86	86	-	86	86	-
1987	109	109	-	92	92	-	92	92	-
1988	69	69	-	73	73	-	70	70	-
1989	51	51	-	57	57	-	55	55	-
1990	44	44	-	32	32	-	32	32	-
1991	32	32	-	30	30	-	30	30	-
1992	29	29	-	21	21	-	21	21	-
1993	14	14	-	20	20	-	20	20	-
2010 Gießereiarbeiter (IH)									
1984	39	39	-	17	17	-	17	17	-
1985	34	34	-	19	19	-	17	17	-
1986	27	27	-	21	21	-	21	21	-
1987	25	25	-	9	9	-	9	9	-
1988	15	15	-	11	11	-	11	11	-
1989	21	21	-	6	6	-	6	6	-
1990	21	21	-	6	6	-	6	6	-
1991	15	15	-	13	13	-	13	13	-
1992	18	18	-	6	6	-	6	6	-
1993	15	15	-	8	8	-	8	8	-
2200 Werkzeugmaschinenwerker/-in (IH)									
1984	36	35	1	25	25	-	24	24	-
1985	27	27	-	26	26	-	25	25	-
1986	19	19	-	8	8	-	8	8	-
1987	20	20	-	12	12	-	12	12	-
1988	11	11	-	8	8	-	8	8	-
1989	2	1	1	8	8	-	8	8	-
1990	20	19	1	2	1	1	2	1	1
1991	7	7	-	10	10	-	10	10	-
1992	4	4	-	1	1	-	1	1	-
1993	21	21	-	8	8	-	5	5	-
2210 Werkzeugmaschinenspanner/-in - Drehen (IH/Hw) 2220 Werkzeugmaschinenspanner/-in - Fräsen (IH)									
1984	21	21	-	2	2	-	2	2	-
1985	21	21	-	6	6	-	6	6	-
1986	21	21	-	6	6	-	6	6	-
1987	22	22	-	6	6	-	6	6	-
1988	23	23	-	12	12	-	12	12	-
1989	20	20	-	12	12	-	12	12	-
1990	23	23	-	10	10	-	10	10	-
1991	24	23	1	9	9	-	9	9	-
1992	36	35	1	-	-	-	-	-	-
1993	34	33	1	15	15	-	15	15	-

**Noch: A 2.3 Auszubildende sowie Teilnehmer an Abschlußprüfungen⁵¹⁾⁵²⁾ 1984-1993
in speziell geregelten Ausbildungsgängen für Behinderte**

Jahr	Auszubildende am 31.12. ...			Teilnehmer an Abschlußprüfungen					
	insgesamt	männlich	weiblich	insgesamt	männlich	weiblich	darunter mit bestandener Prüfung		
							zusammen	männlich	weiblich
2410 Schweißer/-in (IH) 2410 Schweißwerker/-in ¹²⁾ (IH/Hw)									
1984	49	49	-	30	30	-	28	28	-
1985	34	34	-	31	31	-	31	31	-
1986	27	27	-	16	16	-	16	16	-
1987	30	30	-	14	14	-	14	14	-
1988	25	25	-	17	17	-	12	12	-
1989	16	16	-	16	16	-	16	16	-
1990	20	20	-	5	5	-	4	4	-
1991	20	20	-	15	15	-	12	12	-
1992	25	25	-	5	5	-	4	4	-
1993	10	10	-	19	19	-	19	19	-
2540 Schlosserwerker/-in (IH)									
1984	3	2	1	1	1	-	1	1	-
1985	22	22	-	2	1	1	2	1	1
1986	14	14	-	1	1	-	1	1	-
1987	20	20	-	15	15	-	13	13	-
1988	17	16	1	-	-	-	-	-	-
1989	8	7	1	14	14	-	12	12	-
1990	8	8	-	3	2	1	3	2	1
1991	16	16	-	3	3	-	2	2	-
1992	21	21	-	5	5	-	3	3	-
1993	22	22	-	13	13	-	11	11	-
3163 Elektrogerätezusammenbauer/-in (IH)									
1984	29	28	1	12	11	1	11	10	1
1985	26	24	2	10	10	-	9	9	-
1986	23	22	1	10	9	1	9	8	1
1987	15	15	-	11	10	1	10	10	-
1988	18	16	2	7	7	-	6	6	-
1989	19	18	1	7	7	-	7	7	-
1990	36	36	-	5	5	-	5	5	-
1991	30	29	1	15	15	-	15	15	-
1992	24	22	2	17	17	-	14	14	-
1993	39	37	2	19	18	1	19	18	1
3232 Industriewerker/-in (IH)									
1984	22	20	2	13	11	2	11	11	-
1985	25	23	2	12	11	1	12	11	1
1986	22	22	-	10	9	1	10	9	1
1987	18	18	-	13	13	-	12	12	-
1988	22	21	1	6	6	-	6	6	-
1989	5	4	1	8	8	-	8	8	-
1990	9	9	-	5	4	1	5	4	1
1991	9	9	-	2	2	-	2	2	-
1992	10	10	-	4	4	-	4	4	-
1993	12	12	-	4	4	-	3	3	-
3239 Metallbearbeiter/-in (IH/Hw)									
1984	90	90	-	5	5	-	5	5	-
1985	98	97	1	18	18	-	18	18	-
1986	123	119	4	26	25	1	26	25	1
1987	184	180	4	31	31	-	30	30	-
1988	186	183	3	45	45	-	40	40	-
1989	196	194	2	45	43	2	37	35	2
1990	231	229	2	44	43	1	40	39	1
1991	207	204	3	61	61	-	43	43	-
1992	181	177	4	41	41	-	36	36	-
1993	202	199	3	49	46	3	45	42	3

**Noch: A 2.3 Auszubildende sowie Teilnehmer an Abschlußprüfungen⁵¹⁾⁵²⁾ 1984-1993
in speziell geregelten Ausbildungsgängen für Behinderte**

Jahr	Auszubildende am 31.12. ...			Teilnehmer an Abschlußprüfungen					
	insgesamt	männlich	weiblich	insgesamt	männlich	weiblich	darunter mit bestandener Prüfung		
							zusammen	männlich	weiblich
3231 Metallwerker/-in (IH)									
1984	148	147	1	55	55	-	53	53	-
1985	143	142	1	99	98	1	92	91	1
1986	142	142	-	35	34	1	33	32	1
1987	123	122	1	90	90	-	72	72	-
1988	109	108	1	63	63	-	58	58	-
1989	105	103	2	59	58	1	50	49	1
1990	86	85	1	49	47	2	43	41	2
1991	76	76	-	42	42	-	38	38	-
1992	73	73	-	36	36	-	33	33	-
1993	58	58	-	43	43	-	41	41	-
5018 Holzbearbeiter/-in (IH/Hw)									
1984	49	47	2	1	1	-	1	1	-
1985	68	65	3	8	8	-	8	8	-
1986	71	69	2	10	10	-	10	10	-
1987	98	97	1	28	26	2	22	21	1
1988	114	112	2	24	24	-	21	21	-
1989	111	107	4	29	29	-	29	29	-
1990	160	151	9	31	31	-	31	31	-
1991	171	163	8	42	41	1	40	39	1
1992	206	196	10	36	34	2	32	30	2
1993	216	204	12	32	31	1	30	29	1
5103 Bau- und Metallmaler/-in (Hw)									
1984	7	7	-	4	4	-	4	4	-
1985	4	4	-	2	2	-	2	2	-
1986	-	-	-	-	-	-	-	-	-
1987	19	19	-	3	3	-	3	3	-
1988	17	17	-	4	4	-	4	4	-
1989	39	36	3	5	5	-	4	4	-
1990	36	33	3	7	7	-	6	6	-
1991	45	41	4	7	7	-	7	7	-
1992	46	41	5	21	19	2	16	15	1
1993	57	51	6	11	9	2	6	4	2
6607 Verkaufshilfe (IH)									
1984	26	3	23	-	-	-	-	-	-
1985	23	2	21	1	-	1	1	-	1
1986	16	6	10	22	1	21	22	1	21
1987	33	5	28	-	-	-	-	-	-
1988	16	3	13	9	1	8	9	1	8
1989	17	9	8	16	4	12	15	3	12
1990	37	17	20	-	-	-	-	-	-
1991	31	12	19	16	8	8	16	8	8
1992	28	10	18	14	7	7	14	7	7
1993	15	5	10	14	4	10	14	4	10
7808 Büropraktiker/-in (IH)									
1984	77	38	39	87	41	46	84	40	44
1985	54	31	23	88	32	56	86	32	54
1986	53	32	21	20	11	9	20	11	9
1987	1	1	-	32	10	22	31	10	21
1988	5	2	3	3	1	2	3	1	2
1989	5	3	2	25	17	8	25	17	8
1990	5	2	3	19	3	16	18	2	16
1991	3	2	1	4	2	2	2	-	2
1992	3	3	-	3	1	2	1	-	1
1993	1	1	-	2	2	-	1	1	-

**Noch: A 2.3 Auszubildende sowie Teilnehmer an Abschlußprüfungen⁵¹⁾⁵²⁾ 1984-1993
in speziell geregelten Ausbildungsgängen für Behinderte**

Jahr	Auszubildende am 31.12. ...			Teilnehmer an Abschlußprüfungen					
	insgesamt	männlich	weiblich	insgesamt	männlich	weiblich	darunter mit bestandener Prüfung		
							zusammen	männlich	weiblich
7808 Bürokraft (IH)									
1984	25	8	17	-	-	-	-	-	-
1985	39	17	22	4	1	3	3	1	2
1986	65	30	35	32	12	20	32	12	20
1987	52	27	25	14	3	11	13	3	10
1988	68	31	37	7	3	4	7	3	4
1989	70	23	47	19	12	7	19	12	7
1990	62	22	40	18	7	11	18	7	11
1991	52	23	29	25	5	20	24	5	19
1992	57	26	31	8	1	7	8	1	7
1993	123	61	62	30	17	13	30	17	13
9232 Hauswirtschaftshelfer/-in (S)									
1984	111	7	104	25	-	25	24	-	24
1985	97	5	92	44	-	44	41	-	41
1986	75	-	75	61	-	61	56	-	56
1987	98	-	98	82	-	82	78	-	78
1988	109	-	109	36	-	36	32	-	32
1989	186	1	185	67	-	67	65	-	65
1990	229	-	229	81	-	81	79	-	79
1991	250	-	250	49	-	49	47	-	47
1992	258	6	252	119	-	119	113	-	113
1993	293	8	285	78	-	78	71	-	71
sonstige									
1984	43	33	10	21	9	12	19	8	11
1985	38	28	10	21	12	9	19	12	7
1986	34	25	9	19	9	10	18	9	9
1987	66	44	22	19	6	13	16	4	12
1988	74	46	28	18	8	10	18	8	10
1989	68	47	21	25	10	15	22	10	12
1990	52	36	16	27	19	8	25	19	6
1991	93	66	27	20	13	7	17	13	4
1992	90	68	22	19	8	11	15	8	7
1993	103	78	25	30	17	13	26	15	11
Insgesamt									
1984	1 068	845	223	434	342	92	417	331	86
1985	1 037	834	203	548	420	128	527	407	120
1986	999	814	185	438	304	134	428	300	128
1987	1 082	879	203	513	374	139	470	340	130
1988	1 060	830	230	409	339	70	380	315	65
1989	1 112	807	305	449	327	122	412	298	114
1990	1 296	944	352	421	285	136	395	264	131
1991	1 298	925	373	420	323	97	373	286	87
1992	1 330	945	385	441	282	159	394	248	146
1993	1 481	1 029	452	460	332	128	418	301	117

A 3. Auszubildende und Berufsschüler mit Ausbildungsvertrag 1973-1993

Jahr	Auszubildende ²¹⁾ am 31.12. ...			Berufsschüler ³⁰⁾ mit Ausbildungsvertrag			Berufsschüler mit Ausbildungsvertrag je 100 Auszubildende		
	insgesamt	männlich	weiblich	insgesamt	männlich	weiblich	insgesamt	männlich	weiblich
1973	376 398	238 608	137 790	399 481	246 018	153 463	106,1	103,1	111,4
1974	370 760	236 637	134 123	388 580	240 743	147 837	104,8	101,7	110,2
1975	365 655	232 121	133 534	381 823	235 804	146 019	104,4	101,6	109,3
1976	355 088	222 281	132 807	369 857	227 416	142 441	104,2	102,3	107,3
1977	370 492	231 699	138 793	380 465	233 993	146 472	102,7	101,0	105,5
1978	404 293	252 503	151 790	409 084	249 557	159 527	101,2	98,8	105,1
1979	440 045	273 833	166 212	447 740	274 027	173 713	101,7	100,1	104,5
1980	462 761	286 510	176 251	467 426	286 255	181 171	101,0	99,9	102,8
1981	441 664	270 894	170 770	450 034	274 006	176 028	101,9	101,1	103,1
1982	440 317	268 534	171 783	441 444	267 388	174 056	100,3	99,6	101,3
1983	457 483	278 111	179 372	454 301	274 033	180 268	99,3	98,5	100,5
1984	488 397	294 610	193 787	482 665	288 567	194 098	98,8	97,9	100,2
1985	505 624	302 533	203 091	498 026	296 736	201 290	98,5	98,1	99,1
1986	501 188	296 329	204 859	499 040	293 401	205 639	99,6	99,0	100,4
1987	483 428	282 227	201 201	483 752	280 993	202 759	100,1	99,6	100,8
1988	461 548	265 236	196 312	462 770	264 561	198 209	100,3	99,7	101,0
1989	431 408	247 313	184 095	435 047	247 750	187 297	100,8	100,2	101,7
1990	407 555	236 831	170 724	414 097	238 954	175 143	101,6	100,9	102,6
1991	387 070	228 751	158 319	394 381	229 811	164 570	101,9	100,5	103,9
1992	363 778	216 752	147 026	374 691	222 768	151 923	103,0	102,8	103,3
1993	344 574	207 501	137 073	366 228	217 346	148 882	106,3	104,7	108,6

B. Berufsbildungsstatistik zum 31.12.1993

I. Auszubildende

B I 1.1 Auszubildende am 31.12.1993 nach Ausbildungsjahr, Ausbildungsberuf, Berufsgruppe und -bereich

Kenn- ziffer	Ausbildungsberuf Berufsgruppe Berufsbereich a = Anzahl b = in % von Sp.1	Be- reich 22) Dauer 23)	Auszubildende								
			ins- ge- sam	männ- lich	weib- lich	davon im ... Ausbildungsjahr				dar- unter Aus- länder	
						1.	2.	3.	4.		
											1
0110	Landwirt/-in	a	Lw	943	869	74	254	335	354	-	7
		b	36	100	92	8	27	36	38	-	1
0130	Landwirtschaftsfachwerker/-in ⁶⁾	a	Lw	5	5	-	2	-	3	-	-
		b	36	100	x	x	x	x	x	x	x
01	Landwirtschaftliche Berufe zusammen	a	x	948	874	74	256	335	357	-	7
		b	x	100	92	8	27	35	38	-	1
0230	Tierwirt/-in	a	Lw	11	9	2	5	3	3	-	2
		b	36	100	x	x	x	x	x	x	x
0236	Fischwirt/-in	a	Lw	16	15	1	5	5	6	-	-
		b	36	100	x	x	x	x	x	x	x
0238	Pferdewirt/-in	a	Lw	381	101	280	118	148	115	-	30
		b	36	100	27	73	31	39	30	-	8
0240	Tierpfleger/-in	a	IH	83	28	55	28	30	25	-	-
		b	36	100	34	66	34	36	30	-	-
02	Tierwirtschaftliche Berufe zusammen	a	x	491	153	338	156	186	149	-	32
		b	x	100	31	69	32	38	30	-	7
0510	Fachwerker/-in im Gartenbau ⁶⁾	a	Lw	126	100	26	58	34	34	-	-
		b	36	100	79	21	46	27	27	-	-
0510	Gärtner/-in	a	Lw	3 260	2 264	996	1 071	1 053	1 136	-	29
		b	36	100	69	31	33	32	35	-	1
0510	Werker/-in im Gartenbau ⁶⁾	a	Lw	120	100	20	46	74	-	-	-
		b	24	100	83	17	38	62	-	-	-
0530	Florist/-in	a	IH	1 709	68	1 641	554	534	621	-	30
		b	36	100	4	96	32	31	36	-	2
05	Gartenbauberufe zusammen	a	x	5 215	2 532	2 683	1 729	1 695	1 791	-	59
		b	x	100	49	51	33	33	34	-	1
0615	Revierjäger/-in	a	Lw	6	6	-	1	1	4	-	-
		b	36	100	x	x	x	x	x	x	x
0621	Forstwirt/-in	a	Lw	182	178	4	65	73	44	-	-
		b	36	100	98	2	36	40	24	-	-
06	Forst-, Jagdberufe zusammen	a	x	188	184	4	66	74	48	-	-
		b	x	100	98	2	35	39	26	-	-
I	Berufe in der Land-, Tier-, Forst- wirtschaft und im Gartenbau zus.	a	x	6 842	3 743	3 099	2 207	2 290	2 345	-	98
		b	x	100	55	45	32	33	34	-	1
0701	Bergmechaniker	a	IH	832	832	-	71	131	310	320	177
		b	42	100	100	-	9	16	37	38	21
0702	Berg- und Maschinenmann	a	IH	193	193	-	50	143	-	-	71
		b	24	100	100	-	26	74	-	-	37
07	Bergleute zusammen	a	x	1 025	1 025	-	121	274	310	320	248
		b	x	100	100	-	12	27	30	31	24
0805	Aufbereiter im Bergbau ⁵⁾	a	IH	24	24	-	-	5	19	-	9
		b	36	100	x	x	x	x	x	x	x
08	Mineralgewinner, -aufbereiter zusammen	a	x	24	24	-	-	5	19	-	9
		b	x	100	x	x	x	x	x	x	x
II	Bergleute, Mineralgewinner zusammen	a	x	1 049	1 049	-	121	279	329	320	257
		b	x	100	100	-	12	27	31	31	24
1011	Steinmetz/-in und Stein- bildhauer/-in	a	Hw	284	242	42	114	92	78	-	13
		b	36	100	85	15	40	32	27	-	5
1012	Steinmetz/-in	a	IH	13	10	3	9	2	2	-	-
		b	36	100	x	x	x	x	x	x	x

Noch: B I 1.1 Auszubildende am 31.12.1993 nach Ausbildungsjahr, Ausbildungsberuf, Berufsgruppe und -bereich

Kenn- ziffer	Ausbildungsberuf Berufsgruppe Berufsbereich a = Anzahl b = in % von Sp.1	Be- reich 22) Dauer 23)	Auszubildende							
			ins- ge- sam	männ- lich	weib- lich	davon im ... Ausbildungsjahr				dar- unter Aus- länder
						1.	2.	3.	4.	
						1.	2.	3.	4.	
			1	2	3	4	5	6	7	8
1015	Natursteinschleifer/-in	a	IH	3	3	-	3	-	-	-
		b	36	100	x	x	x	x	x	x
10	Steinbearbeiter/-innen zusammen	a	x	300	255	45	126	94	80	-
		b	x	100	85	15	42	31	27	-
1120	Verfahrensmechaniker/-in in der Steine- und Erdenindustrie	a	IH	7	7	-	6	1	-	-
		b	36	100	x	x	x	x	x	x
1121	Betonfertigteilbauer/-in	a	IH	34	32	2	17	7	10	-
		b	36	100	94	6	50	21	29	-
1121	Betonstein- und Terrazzo- hersteller/-in	a	Hw	17	16	1	7	6	4	-
		b	36	100	x	x	x	x	x	x
11	Baustoffhersteller/-innen zusammen	a	x	58	55	3	30	14	14	-
		b	x	100	95	5	52	24	24	-
1210	Keramiker/-in	a	Hw	51	10	41	19	16	16	-
		b	36	100	20	80	37	31	31	-
1211	Industriekeramiker/-in	a	IH	9	9	-	2	2	5	-
		b	36	100	x	x	x	x	x	x
1212	Kerammodelleur/-in	a	IH	3	2	1	1	1	1	-
		b	36	100	x	x	x	x	x	x
12	Keramiker/-innen zusammen	a	x	63	21	42	22	19	22	-
		b	x	100	33	67	35	30	35	-
1310	Industrieglasfertiger/-in	a	IH	115	115	-	18	56	41	-
		b	36	100	100	-	16	49	36	-
1312	Glasmacher/-in	a	IH	5	4	1	-	1	4	-
		b	36	100	x	x	x	x	x	x
1316	Glasapparatebauer/-in	a	IH	5	2	3	1	-	4	-
		b	36	100	x	x	x	x	x	x
1316	Glasapparatebauer/-in	a	Hw	5	4	1	1	1	3	-
		b	36	100	x	x	x	x	x	x
1316	Leuchtröhrenglasbläser/-in	a	IH	2	2	-	2	-	-	-
		b	36	100	x	x	x	x	x	x
1316	Thermometermacher/-in	a	IH	2	2	-	2	-	-	-
		b	36	100	x	x	x	x	x	x
1350	Flachglasmechaniker/-in	a	IH	13	13	-	4	3	6	-
		b	36	100	x	x	x	x	x	x
1350	Flachglasveredler/-in ⁵⁾	a	IH	1	1	-	1	-	-	-
		b	36	100	x	x	x	x	x	x
1350	Glasveredler/-in	a	Hw	7	5	2	5	2	-	-
		b	36	100	x	x	x	x	x	x
1358	Brillenoptikschleifer/-in	a	IH	2	2	-	1	-	1	-
		b	36	100	x	x	x	x	x	x
13	Berufe in der Glasherstellung und -bearbeitung zusammen	a	x	157	150	7	35	63	59	-
		b	x	100	96	4	22	40	38	-
1410	Chemiebetriebsjungwerker/-in	a	IH	100	95	5	47	53	-	-
		b	24	100	95	5	47	53	-	-
1410	Chemikant/-in	a	IH	2 581	2 424	157	762	885	934	-
		b	36	100	94	6	30	34	36	-
1411	Pharmakant/-in	a	IH	51	26	25	5	36	10	-
		b	36	100	51	49	10	71	20	-
1418	Wachszieher/-in	a	Hw	2	-	2	-	1	1	-
		b	36	100	x	x	x	x	x	x
1421	Chemielaborjungwerker/-in	a	IH	34	11	23	-	34	-	-
		b	24	100	32	68	-	100	-	-

Noch: B I 1.1 Auszubildende am 31.12.1993 nach Ausbildungsjahr, Ausbildungsberuf, Berufsgruppe und -bereich

Kenn- ziffer	Ausbildungsberuf Berufsgruppe Berufsbereich a = Anzahl b = in % von Sp.1	Be- reich 22) Dauer 23)	Auszubildende								
			ins- ge- samt	männ- lich	weib- lich	davon im ... Ausbildungsjahr				dar- unter Aus- länder	
						1.	2.	3.	4.		
											1
1			1	2	3	4	5	6	7	8	
1458	Vulkaniseur/-in und Reifen- mechaniker/-in	a	Hw	49	47	2	20	12	17	-	11
		b	36	100	96	4	41	24	35	-	22
14	Chemieberufe zusammen	a	x	2 817	2 603	214	834	1 021	962	-	417
		b	x	100	92	8	30	36	34	-	15
1520	Kunststoff-Formgeber/-in	a	IH	629	599	30	162	217	250	-	78
		b	36	100	95	5	26	34	40	-	12
1520	Kunststoff-Formgeber/-in ⁸⁾	a	Hw	1	1	-	1	-	-	-	-
		b	36	100	x	x	x	x	x	x	x
1530	Kunststoffschlosser/-in	a	IH	120	116	4	34	43	43	-	12
		b	36	100	97	3	28	36	36	-	10
1536	Gummi- und Kunststoffauskleider/-in	a	IH	1	1	-	-	-	1	-	-
		b	36	100	x	x	x	x	x	x	x
15	Kunststoffberufe zusammen	a	x	751	717	34	197	260	294	-	90
		b	x	100	95	5	26	35	39	-	12
1610	Papiermacher/-in	a	IH	194	193	1	49	68	77	-	21
		b	36	100	99	1	25	35	40	-	11
1620	Verpackungsmittelmechaniker/-in	a	IH	188	174	14	64	62	62	-	19
		b	36	100	93	7	34	33	33	-	10
16	Papierherstellungs-, Papierverarbeitungsberufe zusammen	a	x	382	367	15	113	130	139	-	40
		b	x	100	96	4	30	34	36	-	10
1710	Schriftsetzer/-in	a	IH	489	218	271	117	176	196	-	13
		b	36	100	45	55	24	36	40	-	3
1710	Schriftsetzer/-in	a	Hw	23	11	12	2	8	13	-	1
		b	36	100	x	x	x	x	x	x	x
1720	Druckvorlagenhersteller/-in	a	IH	1 001	411	590	212	355	434	-	40
		b	36	100	41	59	21	35	43	-	4
1720	Druckvorlagenhersteller/-in ⁸⁾	a	Hw	1	-	1	1	-	-	-	-
		b	36	100	x	x	x	x	x	x	x
1730	Druckformhersteller/-in	a	IH	433	177	256	91	163	179	-	15
		b	36	100	41	59	21	38	41	-	3
1730	Druckformhersteller/-in ⁸⁾	a	Hw	19	6	13	3	3	13	-	-
		b	36	100	x	x	x	x	x	x	x
1736	Flexograf/-in	a	Hw	1	-	1	-	1	-	-	-
		b	36	100	x	x	x	x	x	x	x
1736	Stempelmacher/-in	a	IH	3	3	-	1	2	-	-	-
		b	36	100	x	x	x	x	x	x	x
1740	Drucker/-in	a	IH	1 311	1 233	78	344	428	539	-	83
		b	36	100	94	6	26	33	41	-	6
1740	Drucker/-in	a	Hw	118	86	32	29	47	42	-	3
		b	36	100	73	27	25	40	36	-	3
1742	Steindrucker/-in	a	Hw	1	1	-	1	-	-	-	-
		b	36	100	x	x	x	x	x	x	x
1751	Siebdrucker/-in	a	IH	159	94	65	36	60	63	-	4
		b	36	100	59	41	23	38	40	-	3
1751	Siebdrucker/-in	a	Hw	45	27	18	13	16	16	-	2
		b	36	100	60	40	29	36	36	-	4
1753	Textilveredler/-in - Druckerei ²⁾	a	IH	27	27	-	5	7	15	-	2
		b	36	100	100	-	19	26	56	-	7
1760	Reprograf/-in	a	IH	43	16	27	11	17	15	-	2
		b	36	100	37	63	26	40	35	-	5
1780	Buchbinder/-in	a	IH	207	165	42	50	68	89	-	24
		b	36	100	80	20	24	33	43	-	12
1780	Buchbinder/-in	a	Hw	99	34	65	35	30	34	-	2
		b	36	100	34	66	35	30	34	-	2

Noch: B I 1.1 Auszubildende am 31.12.1993 nach Ausbildungsjahr, Ausbildungsberuf, Berufsgruppe und -bereich

Kenn- ziffer	Ausbildungsberuf Berufsgruppe Berufsbereich a = Anzahl b = in % von Sp.1	Be- reich 22) Dauer 23)	Auszubildende								
			ins- ge- sam	männ- lich	weib- lich	davon im ... Ausbildungsjahr				dar- unter Aus- länder	
						1.	2.	3.	4.		
1	2	3	4	5	6	7	8				
1784	Fertigmacher/-in im Buchbinder- handwerk ⁶⁾	a	Hw	10	5	5	2	3	5	-	-
		b	36	100	x	x	x	x	x	x	x
17	Druck- und Druckweiterverar- beitungsberufe zusammen	a	x	3 990	2 514	1 476	953	1 384	1 653	-	191
		b	x	100	63	37	24	35	41	-	5
1810	Holzbearbeitungsmechaniker/-in	a	IH	65	62	3	29	21	15	-	6
		b	36	100	95	5	45	32	23	-	9
1851	Drechsler/-in (Elfenbein- schnitzer/-in)	a	Hw	6	4	2	2	3	1	-	-
		b	36	100	x	x	x	x	x	x	x
1852	Holzbildhauer/-in	a	Hw	12	4	8	3	5	4	-	-
		b	36	100	x	x	x	x	x	x	x
18	Berufe in der Holzbearbeitung, Holz- und Flechtwarenherst. zus.	a	x	83	70	13	34	29	20	-	6
		b	x	100	84	16	41	35	24	-	7
1910	Verfahrensmechaniker/-in in der Hütten- und Halbzeugindustrie	a	IH	916	916	-	264	292	360	-	375
		b	36	100	100	-	29	32	39	-	41
1911	Hüttenwerker ⁶⁾	a	IH	14	14	-	-	14	-	-	11
		b	24	100	x	x	x	x	x	x	x
1944	Drahtzieher/-in	a	IH	28	28	-	7	21	-	-	6
		b	24	100	100	-	25	75	-	-	21
19	Berufe in der Hütten- und Halb- zeugindustrie zusammen	a	x	958	958	-	271	327	360	-	392
		b	x	100	100	-	28	34	38	-	41
2010	Gießereimechaniker	a	IH	158	158	-	55	42	61	-	45
		b	36	100	100	-	35	27	39	-	28
2010	Gießereiwerker ⁶⁾	a	IH	15	15	-	6	9	-	-	3
		b	24	100	x	x	x	x	x	x	x
2016	Metallformer und Metallgießer	a	Hw	2	2	-	1	1	-	-	-
		b	36	100	x	x	x	x	x	x	x
2016	Zinngießer/-in	a	Hw	1	-	1	-	-	1	-	-
		b	36	100	x	x	x	x	x	x	x
20	Gießereiberufe zusammen	a	x	176	175	1	62	52	62	-	48
		b	x	100	99	1	35	30	35	-	27
2125	Kabeljunker/-in	a	IH	38	38	-	-	38	-	-	10
		b	24	100	100	-	-	100	-	-	26
2126	Federmacher/-in	a	IH	18	18	-	6	12	-	-	5
		b	24	100	x	x	x	x	x	x	x
21	Berufe in der spanlosen Metall- verformung zusammen	a	x	56	56	-	6	50	-	-	15
		b	x	100	100	-	11	89	-	-	27
2200	Werkzeugmaschinenwerker/-in ⁶⁾	a	IH	21	21	-	10	11	-	-	3
		b	24	100	x	x	x	x	x	x	x
2210	Dreher/-in	a	Hw	170	166	4	20	28	56	66	26
		b	42	100	98	2	12	16	33	39	15
2210	Werkzeugmaschinenspaner/-in - Drehen ⁶⁾	a	IH	21	20	1	4	10	7	-	-
		b	36	100	x	x	x	x	x	x	x
2210	Werkzeugmaschinenspaner/-in - Drehen ⁶⁾	a	Hw	1	1	-	1	-	-	-	-
		b	36	100	x	x	x	x	x	x	x
2211	Zerspanungsmechaniker/-in - Drehtechnik	a	IH	2 965	2 870	95	515	737	850	863	663
		b	42	100	97	3	17	25	29	29	22
2212	Revolverdreher/-in	a	IH	6	6	-	2	4	-	-	1
		b	24	100	x	x	x	x	x	x	x
2212	Zerspanungsmechaniker/-in - Automaten-Drehtechnik	a	IH	315	306	9	58	70	79	108	63
		b	42	100	97	3	18	22	25	34	20
2220	Fräser/-in	a	IH	38	38	-	10	28	-	-	9
		b	24	100	100	-	26	74	-	-	24
2220	Werkzeugmaschinenspaner/-in - Fräsen ⁶⁾	a	IH	12	12	-	1	7	4	-	1
		b	36	100	x	x	x	x	x	x	x

Noch: B I 1.1 Auszubildende am 31.12.1993 nach Ausbildungsjahr, Ausbildungsberuf, Berufsgruppe und -bereich

Kenn- ziffer	Ausbildungsberuf Berufsgruppe Berufsbereich a = Anzahl b = in % von Sp.1	Be- reich 22) Dauer 23)	Auszubildende								
			ins- ge- samt	männ- lich	weib- lich	davon im ... Ausbildungsjahr				dar- unter Aus- länder	
						1.	2.	3.	4.		
			1	2	3	4	5	6	7	8	
2220	Werkzeugmaschinenwerker/-in - Fräsen ⁶⁾	a	IH	9	9	-	3	6	-	-	1
		b	24	100	x	x	x	x	x	x	x
2221	Zerspanungsmechaniker/-in - Frästechnik	a	IH	938	901	37	163	226	291	258	174
		b	42	100	96	4	17	24	31	28	19
2240	Bohrer/-in	a	IH	1	1	-	-	1	-	-	1
		b	24	100	x	x	x	x	x	x	x
2241	Bohrwerkdreher/-in ⁵⁾	a	IH	1	1	-	-	-	1	-	-
		b	36	100	x	x	x	x	x	x	x
2250	Metallschleifer/-in	a	IH	10	10	-	4	6	-	-	2
		b	24	100	x	x	x	x	x	x	x
2250	Schleifer/-in	a	IH	27	26	1	13	14	-	-	9
		b	24	100	96	4	48	52	-	-	33
2251	Zerspanungsmechaniker/-in - Schleiftechnik	a	IH	119	112	7	15	22	40	42	32
		b	42	100	94	6	13	18	34	35	27
22	Berufe in der spanenden Metall- verformung zusammen	a	x	4 654	4 500	154	819	1 170	1 328	1 337	985
		b	x	100	97	3	18	25	29	29	21
2331	Universalhärter/-in	a	IH	7	7	-	1	2	4	-	3
		b	36	100	x	x	x	x	x	x	x
2340	Galvaniseur/-in	a	IH	43	38	5	7	15	21	-	7
		b	36	100	88	12	16	35	49	-	16
2341	Galvaniseur/-in und Metall- schleifer/-in	a	Hw	18	16	2	3	10	3	2	1
		b	42	100	x	x	x	x	x	x	x
23	Berufe in der Metalloberflächen- veredlung und Metallvergütung zus.	a	x	68	61	7	11	27	28	2	11
		b	x	100	90	10	16	40	41	3	16
2410	Schweißer/-in ⁶⁾	a	IH	3	3	-	1	2	-	-	-
		b	24	100	x	x	x	x	x	x	x
2410	Schweißwerker/-in ⁶⁾	a	IH	7	7	-	1	6	-	-	-
		b	36	100	x	x	x	x	x	x	x
2412	Schmelzschweißer/-in	a	IH	508	508	-	138	169	201	-	244
		b	36	100	100	-	27	33	40	-	48
24	Metallverbindungsberufe zusammen	a	x	518	518	-	140	177	201	-	244
		b	x	100	100	-	27	34	39	-	47
2520	Anlagenmechaniker/-in - Apparatechnik	a	IH	292	289	3	69	68	80	75	39
		b	42	100	99	1	24	23	27	26	13
2522	Kupferschmied/-in	a	Hw	23	23	-	5	6	4	8	4
		b	42	100	x	x	x	x	x	x	x
2540	Metallbauer/-in	a	Hw	4 436	4 375	61	1 097	1 116	1 168	1 055	877
		b	42	100	99	1	25	25	26	24	20
2540	Schlosserwerker/-in ⁶⁾	a	IH	22	22	-	14	8	-	-	8
		b	24	100	x	x	x	x	x	x	x
2541	Konstruktionsmechaniker/-in - Ausrüstungstechnik	a	IH	567	564	3	110	147	155	155	116
		b	42	100	99	1	19	26	27	27	20
2550	Konstruktionsmechaniker/-in - Metall- und Schiffbautechnik	a	IH	769	768	1	169	182	209	209	163
		b	42	100	100	0	22	24	27	27	21
2591	Rolladen- und Jalousiebauer/-in	a	Hw	48	47	1	17	17	14	-	9
		b	36	100	98	2	35	35	29	-	19
25	Metall- und Anlagenbauberufe zusammen	a	x	6 157	6 088	69	1 481	1 544	1 630	1 502	1 216
		b	x	100	99	1	24	25	26	24	20
2610	Klempner/-in	a	Hw	40	39	1	14	8	13	5	4
		b	42	100	98	3	35	20	33	13	10
2640	Anlagenmechaniker/-in - Versorgungstechnik	a	IH	711	711	-	176	169	176	190	142
		b	42	100	100	-	25	24	25	27	20
2650	Konstruktionsmechaniker/-in - Feinblechbautechnik	a	IH	523	513	10	124	127	139	133	80
		b	42	100	98	2	24	24	27	25	15

Noch: B | 1.1 Auszubildende am 31.12.1993 nach Ausbildungsjahr, Ausbildungsberuf, Berufsgruppe und -bereich

Kenn- ziffer	Ausbildungsberuf Berufsgruppe Berufsbereich a = Anzahl b = in % von Sp.1	Be- reich 22) Dauer 23)	Auszubildende							
			ins- ge- samt	männ- lich	weib- lich	davon im ... Ausbildungsjahr				dar- unter Aus- länder
						1.	2.	3.	4.	
						4	5	6	7	
			1	2	3	4	5	6	7	8
2650	Konstruktionsmechaniker/-in - Feinblechbautechnik ⁸⁾	a Hw	12	12	-	3	3	4	2	-
		b 42	100	x	x	x	x	x	x	x
2661	Kälteanlagenbauer/-in	a Hw	378	374	4	107	104	93	74	43
		b 42	100	99	1	28	28	25	20	11
2671	Gas- und Wasserinstallateur/-in	a Hw	7 017	6 941	76	2 216	1 878	1 529	1 394	1 232
		b 42	100	99	1	32	27	22	20	18
2680	Zentralheizungs- und Lüftungsbauer/-in	a Hw	4 242	4 220	22	1 266	1 173	991	812	619
		b 42	100	99	1	30	28	23	19	15
26	Blechkonstruktions- und Installationsberufe zusammen	a x	12 923	12 810	113	3 906	3 462	2 945	2 610	2 120
		b x	100	99	1	30	27	23	20	16
2730	Industriemechaniker/-in - Maschinen- und Systemtechnik	a IH	5 897	5 772	125	1 153	1 512	1 673	1 559	765
		b 42	100	98	2	20	26	28	26	13
2730	Maschinenbaumechaniker/-in	a Hw	1 074	1 059	15	194	246	325	309	121
		b 42	100	99	1	18	23	30	29	11
2740	Industriemechaniker/-in - Betriebstechnik	a IH	9 648	9 476	172	1 934	2 334	2 743	2 637	1 776
		b 42	100	98	2	20	24	28	27	18
2760	Industriemechaniker/-in - Produktionstechnik	a IH	847	820	27	190	203	249	205	174
		b 42	100	97	3	22	24	29	24	21
2781	Teilezurichter/-in	a IH	1 126	1 033	93	428	698	-	-	440
		b 24	100	92	8	38	62	-	-	39
27	Maschinenbau- und -wartungsberufe zusammen	a x	18 592	18 160	432	3 899	4 993	4 990	4 710	3 276
		b x	100	98	2	21	27	27	25	18
2810	Automobilmechaniker/-in	a IH	536	515	21	129	144	153	110	90
		b 42	100	96	4	24	27	29	21	17
2810	Kraftfahrzeugmechaniker/-in	a Hw	17 545	17 198	347	4 405	4 800	4 523	3 817	2 977
		b 42	100	98	2	25	27	26	22	17
2813	Zweiradmechaniker/-in	a Hw	384	358	26	108	125	84	67	20
		b 42	100	93	7	28	33	22	17	5
2821	Landmaschinenmechaniker/-in	a Hw	947	943	4	207	218	251	271	6
		b 42	100	100	0	22	23	27	29	1
2830	Fluggerätmechaniker/-in	a IH	121	119	2	41	25	30	25	3
		b 42	100	98	2	34	21	25	21	2
2835	Fluggerätbauer/-in	a IH	13	13	-	4	4	5	-	1
		b 42	100	x	x	x	x	x	x	x
2870	Karosserie- und Fahrzeugbauer/-in	a Hw	1 504	1 494	10	410	426	381	287	355
		b 42	100	99	1	27	28	25	19	24
28	Fahr-, Flugzeugbau- und -wartungsberufe zusammen	a x	21 050	20 640	410	5 304	5 742	5 427	4 577	3 452
		b x	100	98	2	25	27	26	22	16
2900	Werkzeugmacher/-in	a Hw	544	518	26	107	111	178	148	31
		b 42	100	95	5	20	20	33	27	6
2921	Werkzeugmechaniker/-in - Stanz- und Umformtechnik	a IH	2 909	2 780	129	598	750	814	747	274
		b 42	100	96	4	21	26	28	26	9
2931	Werkzeugmechaniker/-in - Formentechnik	a IH	1 228	1 175	53	226	325	340	337	80
		b 42	100	96	4	18	26	28	27	7
2940	Graveur/-in	a Hw	64	38	26	12	14	19	19	-
		b 42	100	59	41	19	22	30	30	-
2943	Prägewalzengraveur/-in ⁵⁾	a IH	2	2	-	-	-	-	2	1
		b 42	100	x	x	x	x	x	x	x
2944	Ziseleur/-in ⁵⁾	a IH	8	6	2	-	-	8	-	1
		b 36	100	x	x	x	x	x	x	x
2944	Ziseleur/-in	a Hw	14	14	-	8	6	-	-	-
		b 36	100	x	x	x	x	x	x	x
2951	Werkzeugmechaniker/-in - Instrumententechnik	a IH	7	5	2	1	2	2	2	1
		b 42	100	x	x	x	x	x	x	x

Noch: B I 1.1 Auszubildende am 31.12.1993 nach Ausbildungsjahr, Ausbildungsberuf, Berufsgruppe und -bereich

Kenn- ziffer	Ausbildungsberuf Berufsgruppe Berufsbereich a = Anzahl b = in % von Sp.1	Be- reich 22) Dauer 23)	Auszubildende							
			ins- ge- samt	männ- lich	weib- lich	davon im ... Ausbildungsjahr				dar- unter Aus- länder
						1.	2.	3.	4.	
			1	2	3	4	5	6	7	8
2952	Schneidwerkzeugmechaniker/-in	a Hw	5	5	-	1	1	2	1	1
		b 42	100	x	x	x	x	x	x	x
29	Werkzeug- und Formenbauberufe zusammen	a x	4 781	4 543	238	953	1 209	1 363	1 256	389
		b x	100	95	5	20	25	29	26	8
3000	Feinmechaniker/-in	a Hw	247	222	25	64	56	61	66	17
		b 42	100	90	10	26	23	25	27	7
3000	Industriemechaniker/-in - Geräte- und Feinwerktechnik	a IH	823	758	65	187	202	225	209	61
		b 42	100	92	8	23	25	27	25	7
3003	Büchsenmacher/-in	a Hw	23	22	1	5	6	5	7	-
		b 42	100	x	x	x	x	x	x	x
3008	Gürtler/-in und Metalldrücker/-in	a Hw	16	11	5	4	7	5	-	-
		b 36	100	x	x	x	x	x	x	x
3021	Goldschmied/-in	a IH	3	1	2	-	1	2	-	-
		b 42	100	x	x	x	x	x	x	x
3021	Goldschmied/-in	a Hw	528	141	387	135	136	148	109	19
		b 42	100	27	73	26	26	28	21	4
3022	Silberschmied/-in	a Hw	3	2	1	2	-	-	1	-
		b 42	100	x	x	x	x	x	x	x
3031	Zahntechniker/-in	a Hw	3 474	1 494	1 980	918	1 185	867	504	503
		b 42	100	43	57	26	34	25	15	14
3041	Augenoptiker/-in	a Hw	1 505	428	1 077	481	536	488	-	111
		b 36	100	28	72	32	36	32	-	7
3051	Klavier- und Cembalobauer/-in	a Hw	19	17	2	2	8	7	2	-
		b 42	100	x	x	x	x	x	x	x
3052	Orgel- und Harmoniumbauer/-in	a IH	17	16	1	3	4	6	4	-
		b 42	100	x	x	x	x	x	x	x
3052	Orgel- und Harmoniumbauer/-in	a Hw	34	33	1	12	8	9	5	1
		b 42	100	97	3	35	24	26	15	3
3053	Metallblasinstrumenten- und Schlag- zeugmacher/-in	a Hw	7	6	1	1	3	3	-	1
		b 36	100	x	x	x	x	x	x	x
3054	Geigenbauer/-in	a Hw	1	1	-	-	-	1	-	-
		b 36	100	x	x	x	x	x	x	x
3055	Zupfinstrumentenmacher/-in	a Hw	2	2	-	-	1	1	-	-
		b 36	100	x	x	x	x	x	x	x
3056	Holzblasinstrumentenmacher/-in	a Hw	1	1	-	-	1	-	-	-
		b 42	100	x	x	x	x	x	x	x
3071	Orthopädiemechaniker/-in und Bandagist/-in	a Hw	269	177	92	92	91	76	10	22
		b 42	100	66	34	34	34	28	4	8
3080	Uhrmacher/-in	a Hw	39	27	12	7	17	15	-	-
		b 36	100	69	31	18	44	38	-	-
30	Feinwerktechnische und verwandte Berufe zusammen	a x	7 011	3 359	3 652	1 913	2 262	1 919	917	735
		b x	100	48	52	27	32	27	13	10
3100	Elektroinstallateur/-in	a Hw	11 193	11 085	108	3 137	2 869	2 666	2 521	1 796
		b 42	100	99	1	28	26	24	23	16
3111	Energieelektroniker/-in - Anlagentechnik ⁸⁾	a Hw	17	17	-	8	6	2	1	2
		b 42	100	x	x	x	x	x	x	x
3111	Energieelektroniker/-in - Anlagentechnik	a IH	3 429	3 342	87	756	894	974	805	236
		b 42	100	97	3	22	26	28	23	7
3112	Energieelektroniker/-in - Betriebstechnik	a IH	6 846	6 703	143	1 415	1 685	1 929	1 817	712
		b 42	100	98	2	21	25	28	27	10
3121	Kommunikationselektroniker/-in - Telekommunikationstechnik	a IH	757	713	44	185	202	182	188	29
		b 42	100	94	6	24	27	24	25	4
3121	Kommunikationselektroniker/-in - Telekommunikationstechnik	a ÖD	2 093	1 990	103	355	414	673	651	122
		b 42	100	95	5	17	20	32	31	6
3125	Fernmeldeanlagen-elektroniker/-in	a Hw	266	259	7	67	69	67	63	14
		b 42	100	97	3	25	26	25	24	5

Noch: B I 1.1 Auszubildende am 31.12.1993 nach Ausbildungsjahr, Ausbildungsberuf, Berufsgruppe und -bereich

Kenn- ziffer	Ausbildungsberuf Berufsgruppe Berufsbereich a = Anzahl b = in % von Sp.1	Be- reich 22) Dauer 23)	Auszubildende								
			ins- ge- samt	männ- lich	weib- lich	davon im ... Ausbildungsjahr				dar- unter Aus- länder	
						1.	2.	3.	4.		
1	2	3	4	5	6	7	8				
3130	Elektromaschinenbauer/-in	a	Hw	416	412	4	96	106	99	115	90
		b	42	100	99	1	23	25	24	28	22
3131	Elektromaschinenmonteur/-in	a	IH	144	142	2	25	32	44	43	19
		b	42	100	99	1	17	22	31	30	13
3151	Radio- und Fernsehtechniker/-in	a	Hw	2 653	2 619	34	644	688	672	649	300
		b	42	100	99	1	24	26	25	24	11
3153	Hörgeräteakustiker/-in	a	Hw	207	95	112	70	90	47	-	5
		b	36	100	46	54	34	43	23	-	2
3161	Elektromechaniker/-in	a	Hw	399	381	18	74	112	107	106	60
		b	42	100	95	5	19	28	27	27	15
3162	Industrieelektroniker/-in - Produktionstechnik	a	IH	400	383	17	81	114	109	96	31
		b	42	100	96	4	20	29	27	24	8
3163	Elektrogerätefachkraft ²⁾⁶⁾	a	IH	11	11	-	2	3	6	-	-
		b	36	100	x	x	x	x	x	x	x
3163	Elektrogerätezusammenbauer/-in ⁶⁾	a	IH	39	37	2	24	15	-	-	7
		b	24	100	95	5	62	38	-	-	18
3163	Industrieelektroniker/-in - Gerätetechnik	a	IH	756	720	36	137	199	225	195	39
		b	42	100	95	5	18	26	30	26	5
3165	Meß- und Regelmechaniker/-in ⁵⁾	a	IH	215	206	9	-	-	113	102	20
		b	42	100	96	4	-	-	53	47	9
3165	Prozeßleitelektroniker/-in	a	IH	478	464	14	158	172	73	75	28
		b	42	100	97	3	33	36	15	16	6
3171	Kommunikationselektroniker/-in - Informationstechnik	a	IH	1 098	1 043	55	228	291	284	295	62
		b	42	100	95	5	21	27	26	27	6
3172	Kommunikationselektroniker/-in - Funktechnik	a	IH	189	171	18	47	40	50	52	3
		b	42	100	90	10	25	21	26	28	2
3175	Büroinformationselektroniker/-in	a	Hw	443	430	13	77	116	128	122	33
		b	42	100	97	3	17	26	29	28	7
3181	Kraftfahrzeugelektriker/-in	a	IH	41	38	3	13	12	10	6	10
		b	42	100	93	7	32	29	24	15	24
3181	Kraftfahrzeugelektriker/-in	a	Hw	1 019	1 001	18	275	273	261	210	139
		b	42	100	98	2	27	27	26	21	14
31	Elektroberufe zusammen	a	x	33 109	32 262	847	7 874	8 402	8 721	8 112	3 757
		b	x	100	97	3	24	25	26	25	11
3231	Maschinenwerker/-in ⁶⁾	a	IH	3	3	-	-	1	2	-	-
		b	36	100	x	x	x	x	x	x	x
3231	Metallwerker/-in ⁶⁾	a	IH	58	58	-	28	30	-	-	15
		b	24	100	100	-	48	52	-	-	26
3232	Industriewerker/-in ⁶⁾	a	IH	12	12	-	5	7	-	-	3
		b	24	100	x	x	x	x	x	x	x
3239	Metallbearbeiter/-in ⁶⁾	a	IH	133	130	3	76	31	26	-	16
		b	36	100	98	2	57	23	20	-	12
3239	Metallbearbeiter/-in ⁶⁾	a	Hw	69	69	-	26	18	25	-	3
		b	36	100	100	-	38	26	36	-	4
3239	Metallfeinbearbeiter/-in ⁶⁾	a	Hw	9	9	-	3	2	4	-	1
		b	36	100	x	x	x	x	x	x	x
32	Montierer/-innen und Metallberufe, a.n.g. zusammen	a	x	284	281	3	138	89	57	-	38
		b	x	100	99	1	49	31	20	-	13
3311	Textilmechaniker/-in - Spinnerei ²⁾	a	IH	3	2	1	-	-	3	-	-
		b	36	100	x	x	x	x	x	x	x
3312	Textilmaschinenführer/-in - Spinnerei ¹⁾	a	IH	34	23	11	18	16	-	-	8
		b	24	100	68	32	53	47	-	-	24
3323	Seiler/-in	a	Hw	1	1	-	-	1	-	-	-
		b	36	100	x	x	x	x	x	x	x
33	Spinnberufe zusammen	a	x	38	26	12	18	17	3	-	8
		b	x	100	68	32	47	45	8	-	21

Noch: B I 1.1 Auszubildende am 31.12.1993 nach Ausbildungsjahr, Ausbildungsberuf, Berufsgruppe und -bereich

Kenn- ziffer	Ausbildungsberuf Berufsgruppe Berufsbereich a = Anzahl b = in % von Sp.1	Be- reich 22) Dauer 23)	Auszubildende								
			ins- ge- samt	männ- lich	weib- lich	davon im ... Ausbildungsjahr				dar- unter Aus- länder	
						1.	2.	3.	4.		
			1	2	3	4	5	6	7	8	
3410	Weber/-in	a	Hw	1	1	-	-	1	-	-	-
		b	36	100	x	x	x	x	x	x	x
3411	Textilmaschinenführer/-in - Weberei ¹⁾	a	IH	162	139	23	76	86	-	-	50
		b	24	100	86	14	47	53	-	-	31
3412	Textilmechaniker/-in - Weberei ²⁾	a	IH	44	40	4	3	-	41	-	10
		b	36	100	91	9	7	-	93	-	23
3413	Textilmechaniker/-in - Bandweberei ²⁾	a	IH	9	6	3	2	1	6	-	1
		b	36	100	x	x	x	x	x	x	x
3416	Textilstopfer/-in	a	IH	25	-	25	9	16	-	-	3
		b	24	100	-	100	36	64	-	-	12
3440	Stricker/-in	a	Hw	2	-	2	-	1	1	-	-
		b	36	100	x	x	x	x	x	x	x
3441	Textilmaschinenführer/-in - Maschenindustrie ¹⁾	a	IH	23	17	6	9	14	-	-	7
		b	24	100	x	x	x	x	x	x	x
3442	Textilmechaniker/-in - Strickerei und Wirkerei ²⁾⁵⁾	a	IH	6	4	2	1	1	4	-	1
		b	36	100	x	x	x	x	x	x	x
3443	Textilmechaniker/-in - Strumpf- und Feinstrumpfundstrickerei ²⁾⁵⁾	a	IH	3	3	-	-	1	2	-	-
		b	36	100	x	x	x	x	x	x	x
3444	Textilmechaniker/-in - Ketten- und Raschelwirkerei ²⁾⁵⁾	a	IH	1	1	-	-	-	1	-	-
		b	36	100	x	x	x	x	x	x	x
3491	Textilmaschinenführer/-in - Tufting ¹⁾	a	IH	6	4	2	1	5	-	-	1
		b	24	100	x	x	x	x	x	x	x
3492	Textilmechaniker/-in - Tufting ²⁾	a	IH	4	3	1	1	2	1	-	2
		b	36	100	x	x	x	x	x	x	x
3493	Textilmaschinenführer/-in - Vliesstoff ¹⁾	a	IH	4	2	2	3	1	-	-	1
		b	24	100	x	x	x	x	x	x	x
3496	Schmucktextilienhersteller/-in	a	IH	8	2	6	1	2	5	-	-
		b	36	100	x	x	x	x	x	x	x
34	Berufe in der Textilherstellung zusammen	a	x	298	222	76	106	131	61	-	76
		b	x	100	74	26	36	44	20	-	26
3511	Bekleidungsschneider/-in ³⁾	a	IH	278	9	269	43	43	192	-	89
		b	36	100	3	97	15	15	69	-	32
3512	Herrenschneider/-in	a	Hw	79	23	56	25	29	25	-	15
		b	36	100	29	71	32	37	32	-	19
3513	Damenschneider/-in	a	Hw	602	31	571	162	206	234	-	149
		b	36	100	5	95	27	34	39	-	25
3521	Bekleidungsteilennäher/-in ⁶⁾	a	IH	5	-	5	5	-	-	-	1
		b	12	100	x	x	x	x	x	x	x
3521	Näher/-in im Damenschneider- handwerk ⁶⁾	a	Hw	16	3	13	6	3	7	-	-
		b	36	100	x	x	x	x	x	x	x
3522	Bekleidungsfertiger/-in ²⁾	a	IH	624	16	608	195	429	-	-	195
		b	24	100	3	97	31	69	-	-	31
3522	Bekleidungsfertiger/-in ²⁾⁸⁾	a	Hw	9	-	9	2	7	-	-	-
		b	24	100	x	x	x	x	x	x	x
3522	Bekleidungsneider/-in ¹⁾	a	IH	209	7	202	209	-	-	-	44
		b	12	100	3	97	100	-	-	-	21
3541	Hut- und Mützenmacher/-in	a	Hw	1	-	1	-	1	-	-	-
		b	36	100	x	x	x	x	x	x	x
3543	Modist/-in	a	Hw	29	1	28	9	6	14	-	1
		b	36	100	3	97	31	21	48	-	3
3544	Krawattennäher/-in	a	IH	1	-	1	1	-	-	-	1
		b	18	100	x	x	x	x	x	x	x
3581	Segelmacher/-in	a	Hw	1	-	1	1	-	-	-	-
		b	36	100	x	x	x	x	x	x	x
3582	Kunststoff- und Schwergewebe- konfektionär/-in	a	IH	16	11	5	7	4	5	-	-
		b	36	100	x	x	x	x	x	x	x

Noch: B I 1.1 Auszubildende am 31.12.1993 nach Ausbildungsjahr, Ausbildungsberuf, Berufsgruppe und -bereich

Kenn- ziffer	Ausbildungsberuf Berufsgruppe Berufsbereich a = Anzahl b = in % von Sp.1	Be- reich 22) Dauer 23)	Auszubildende								
			ins- ge- samt	männ- lich	weib- lich	davon im ... Ausbildungsjahr				dar- unter Aus- länder	
						1.	2.	3.	4.		
1	2	3	4	5	6	7	8				
3591	Sticker/-in	a	Hw	9	-	9	1	5	3	-	1
		b	36	100	x	x	x	x	x	x	x
35	Berufe in der Textilverarbeitung zusammen	a	x	1 879	101	1 778	666	733	480	-	496
		b	x	100	5	95	35	39	26	-	26
3610	Textilmaschinenführer/-in - Veredlung ¹⁾	a	IH	104	82	22	48	56	-	-	27
		b	24	100	79	21	46	54	-	-	26
3612	Textilveredler/-in - Färberei ²⁾	a	IH	24	15	9	1	2	21	-	1
		b	36	100	x	x	x	x	x	x	x
3613	Textilveredler/-in - Appretur ²⁾	a	IH	4	2	2	-	-	4	-	1
		b	36	100	x	x	x	x	x	x	x
36	Textilveredler/-innen zusammen	a	x	132	99	33	49	58	25	-	29
		b	x	100	75	25	37	44	19	-	22
3710	Gerber/-in	a	IH	8	8	-	5	2	1	-	3
		b	36	100	x	x	x	x	x	x	x
3720	Schuhmacher/-in	a	Hw	55	40	15	19	13	23	-	7
		b	36	100	73	27	35	24	42	-	13
3722	Orthopädieschuhmacher/-in	a	Hw	212	156	56	44	47	66	55	17
		b	42	100	74	26	21	22	31	26	8
3730	Schuhfertiger/-in	a	IH	38	26	12	14	16	8	-	5
		b	36	100	68	32	37	42	21	-	13
3733	Schuh- und Lederwarenstepper/-in	a	IH	26	1	25	8	18	-	-	15
		b	24	100	4	96	31	69	-	-	58
3741	Sattler/-in	a	IH	7	4	3	2	1	4	-	-
		b	36	100	x	x	x	x	x	x	x
3741	Sattler/-in	a	Hw	56	47	9	19	21	16	-	5
		b	36	100	84	16	34	38	29	-	9
3745	Täschner/-in	a	IH	3	2	1	-	1	2	-	1
		b	36	100	x	x	x	x	x	x	x
3783	Kürschner/-in	a	Hw	6	3	3	3	2	1	-	-
		b	36	100	x	x	x	x	x	x	x
37	Berufe in der Lederherstellung, Leder- und Fellverarbeitung zus.	a	x	411	287	124	114	121	121	55	53
		b	x	100	70	30	28	29	29	13	13
3910	Bäcker/-in	a	Hw	2 281	1 797	484	793	722	766	-	168
		b	36	100	79	21	35	32	34	-	7
3920	Konditor/-in	a	Hw	1 036	411	625	308	331	397	-	75
		b	36	100	40	60	30	32	38	-	7
3930	Fachkraft für Süßwarentechnik	a	IH	37	16	21	7	15	15	-	2
		b	36	100	43	57	19	41	41	-	5
39	Berufe in der Back-, Konditor-, Süßwarenherstellung zusammen	a	x	3 354	2 224	1 130	1 108	1 068	1 178	-	245
		b	x	100	66	34	33	32	35	-	7
4010	Fleischer/-in	a	IH	120	111	9	44	34	42	-	10
		b	36	100	93	8	37	28	35	-	8
4010	Fleischer/-in	a	Hw	931	900	31	312	271	348	-	50
		b	36	100	97	3	34	29	37	-	5
40	Fleischer/-innen zusammen	a	x	1 051	1 011	40	356	305	390	-	60
		b	x	100	96	4	34	29	37	-	6
4110	Koch/Köchin	a	IH	3 029	2 231	798	1 000	898	1 131	-	159
		b	36	100	74	26	33	30	37	-	5
41	Köche/Köchinnen zusammen	a	x	3 029	2 231	798	1 000	898	1 131	-	159
		b	x	100	74	26	33	30	37	-	5
4210	Brauer/-in und Mälzer/-in	a	IH	193	189	4	57	72	64	-	6
		b	36	100	98	2	30	37	33	-	3
4210	Brauer/-in und Mälzer/-in	a	Hw	5	5	-	-	2	3	-	-
		b	36	100	x	x	x	x	x	x	x

Noch: B I 1.1 Auszubildende am 31.12.1993 nach Ausbildungsjahr, Ausbildungsberuf, Berufsgruppe und -bereich

Kenn- ziffer	Ausbildungsberuf Berufsgruppe Berufsbereich a = Anzahl b = in % von Sp.1	Be- reich 22) Dauer 23)	Auszubildende								
			ins- ge- samt	männ- lich	weib- lich	davon im ... Ausbildungsjahr				dar- unter Aus- länder	
						1.	2.	3.	4.		
			1	2	3	4	5	6	7	8	
4231	Brenner/-in	a	IH	5	5	-	1	-	4	-	-
		b	36	100	x	x	x	x	x	x	x
4232	Destillateur/-in	a	IH	4	4	-	2	-	2	-	-
		b	36	100	x	x	x	x	x	x	x
4234	Fachkraft für Fruchtsafttechnik	a	IH	6	6	-	2	3	1	-	-
		b	36	100	x	x	x	x	x	x	x
42	Berufe in der Getränke-, Genuß- mittelherstellung zusammen	a	x	213	209	4	62	77	74	-	6
		b	x	100	98	2	29	36	35	-	3
4310	Molkereifachmann/-frau	a	Lw	58	57	1	18	21	19	-	5
		b	36	100	98	2	31	36	33	-	9
4350	Fachkraft für Lebensmitteltechnik	a	IH	94	63	31	33	30	31	-	5
		b	36	100	67	33	35	32	33	-	5
4351	Müller/-in	a	IH	22	21	1	5	5	12	-	1
		b	36	100	x	x	x	x	x	x	x
4351	Müller/-in	a	Hw	9	8	1	-	3	6	-	1
		b	36	100	x	x	x	x	x	x	x
43	Übrige Ernährungsberufe zusammen	a	x	183	149	34	56	59	68	-	12
		b	x	100	81	19	31	32	37	-	7
4401	Hochbaufacharbeiter/-in ¹⁾	a	IH	191	191	-	116	75	-	-	51
		b	24	100	100	-	61	39	-	-	27
4401	Hochbaufacharbeiter/-in ¹⁾⁸⁾	a	Hw	46	46	-	27	19	-	-	4
		b	24	100	100	-	59	41	-	-	9
4404	Hochbaufachwerker/-in ⁶⁾	a	Hw	30	30	-	20	2	8	-	1
		b	36	100	100	-	67	7	27	-	3
4410	Maurer/-in	a	Hw	4 191	4 176	15	1 704	1 292	1 195	-	520
		b	36	100	100	0	41	31	29	-	12
4410	Maurer/-in ²⁾	a	IH	419	419	-	142	126	151	-	105
		b	36	100	100	-	34	30	36	-	25
4414	Feuerungs- und Schornstein- bauer/-in ²⁾	a	IH	23	23	-	6	9	8	-	7
		b	36	100	x	x	x	x	x	x	x
4420	Beton- und Stahlbetonbauer/-in	a	Hw	522	521	1	213	156	153	-	78
		b	36	100	100	0	41	30	29	-	15
4420	Beton- und Stahlbetonbauer/-in ²⁾	a	IH	861	859	2	286	281	294	-	201
		b	36	100	100	0	33	33	34	-	23
4431	Gerüstbauer/-in ⁸⁾	a	Hw	108	108	-	70	38	-	-	20
		b	24	100	100	-	65	35	-	-	19
44	Hochbauberufe zusammen	a	x	6 391	6 373	18	2 584	1 998	1 809	-	987
		b	x	100	100	0	40	31	28	-	15
4601	Tiefbaufacharbeiter/-in ¹⁾	a	IH	89	89	-	54	35	-	-	25
		b	24	100	100	-	61	39	-	-	28
4601	Tiefbaufacharbeiter/-in ¹⁾⁸⁾	a	Hw	2	2	-	1	1	-	-	-
		b	24	100	x	x	x	x	x	x	x
4610	Straßenbauer/-in	a	Hw	642	640	2	230	189	223	-	63
		b	36	100	100	0	36	29	35	-	10
4610	Straßenbauer/-in ²⁾	a	IH	265	265	-	102	77	86	-	59
		b	36	100	100	-	38	29	32	-	22
4631	Gleisbauer/-in ²⁾	a	IH	166	166	-	58	50	58	-	83
		b	36	100	100	-	35	30	35	-	50
4653	Wasserbauer/-in	a	ÖD	56	54	2	19	20	17	-	-
		b	36	100	96	4	34	36	30	-	-
4662	Brunnenbauer/-in	a	Hw	8	8	-	2	2	4	-	3
		b	36	100	x	x	x	x	x	x	x
4662	Brunnenbauer/-in ²⁾	a	IH	3	3	-	2	1	-	-	-
		b	36	100	x	x	x	x	x	x	x
4663	Kanalbauer/-in ²⁾	a	IH	76	76	-	28	26	22	-	12
		b	36	100	100	-	37	34	29	-	16

Noch: B I 1.1 Auszubildende am 31.12.1993 nach Ausbildungsjahr, Ausbildungsberuf, Berufsgruppe und -bereich

Kenn- ziffer	Ausbildungsberuf Berufsgruppe Berufsbereich a = Anzahl b = in % von Sp.1	Be- reich 22) Dauer 23)	Auszubildende								
			ins- ge- samt	männ- lich	weib- lich	davon im ... Ausbildungsjahr				dar- unter Aus- länder	
						1.	2.	3.	4.		
1	2	3	4	5	6	7	8				
4663	Kanalbauer/-in ²⁾⁸⁾	a	Hw	26	26	-	13	8	5	-	1
		b	36	100	100	-	50	31	19	-	4
4664	Rohrleitungsbauer/-in ²⁾	a	IH	62	62	-	25	17	20	-	11
		b	36	100	100	-	40	27	32	-	18
46	Tiefbauberufe zusammen	a	x	1 395	1 391	4	534	426	435	-	257
		b	x	100	100	0	38	31	31	-	18
4801	Ausbaufacharbeiter/-in ¹⁾	a	IH	88	88	-	40	48	-	-	26
		b	24	100	100	-	45	55	-	-	30
4801	Ausbaufacharbeiter/-in ¹⁾⁸⁾	a	Hw	13	13	-	4	9	-	-	-
		b	24	100	x	x	x	x	x	x	x
4810	Stukkateur/-in	a	Hw	499	497	2	202	140	157	-	54
		b	36	100	100	0	40	28	31	-	11
4822	Isolierer/-in im Bereich der Industrie	a	IH	169	169	-	33	48	88	-	50
		b	36	100	100	-	20	28	52	-	30
4823	Wärme-, Kälte- und Schallschutz- isolierer/-in (Isoliermonteur/-in)	a	Hw	93	90	3	33	27	33	-	15
		b	36	100	97	3	35	29	35	-	16
4824	Trockenbaumonteur/-in ²⁾	a	IH	55	55	-	21	13	21	-	5
		b	36	100	100	-	38	24	38	-	9
4824	Trockenbaumonteur/-in ²⁾⁸⁾	a	Hw	13	13	-	4	7	2	-	1
		b	36	100	x	x	x	x	x	x	x
4825	Klebeabdichter/-in	a	IH	21	21	-	15	6	-	-	10
		b	24	100	x	x	x	x	x	x	x
4826	Asphaltbauer/-in	a	IH	6	6	-	2	1	3	-	-
		b	36	100	x	x	x	x	x	x	x
4830	Fliesen-, Platten- und Mosaikleger/-in	a	Hw	941	933	8	308	351	282	-	60
		b	36	100	99	1	33	37	30	-	6
4840	Kachelofen- und Luftheizungs- bauer/-in	a	Hw	29	27	2	9	8	12	-	-
		b	36	100	93	7	31	28	41	-	-
4850	Glaser/-in	a	Hw	290	260	30	110	98	82	-	25
		b	36	100	90	10	38	34	28	-	9
4862	Estrichleger/-in	a	Hw	31	31	-	15	8	8	-	3
		b	36	100	100	-	48	26	26	-	10
4870	Zimmerer/Zimmerin ²⁾	a	IH	79	79	-	29	13	37	-	20
		b	36	100	100	-	37	16	47	-	25
4870	Zimmerer/Zimmerin	a	Hw	1 118	1 102	16	425	376	317	-	18
		b	36	100	99	1	38	34	28	-	2
4880	Dachdecker/-in	a	Hw	2 806	2 771	35	1 236	827	743	-	184
		b	36	100	99	1	44	29	26	-	7
48	Ausbauberufe zusammen	a	x	6 251	6 155	96	2 486	1 980	1 785	-	471
		b	x	100	98	2	40	32	29	-	8
4910	Raumausstatter/-in	a	Hw	947	412	535	324	298	325	-	45
		b	36	100	44	56	34	31	34	-	5
4915	Parkettleger/-in	a	Hw	131	128	3	56	43	32	-	11
		b	36	100	98	2	43	33	24	-	8
4920	Polsterer/Polsterin	a	IH	121	96	25	44	35	42	-	9
		b	36	100	79	21	36	29	35	-	7
4920	Polsterer/Polsterin ⁸⁾	a	Hw	11	11	-	4	2	5	-	1
		b	36	100	x	x	x	x	x	x	x
4922	Fahrzeugpolsterer/-polsterin	a	IH	9	3	6	5	1	3	-	1
		b	36	100	x	x	x	x	x	x	x
4926	Polster- und Dekorationsnäher/-in	a	Hw	56	2	54	28	28	-	-	9
		b	24	100	4	96	50	50	-	-	16
49	Raumausstatter/-innen, Polsterer/Polsterinnen zusammen	a	x	1 275	652	623	461	407	407	-	76
		b	x	100	51	49	36	32	32	-	6
5010	Tischler/-in	a	Hw	8 940	8 089	851	2 851	3 014	3 075	-	348
		b	36	100	90	10	32	34	34	-	4

Noch: B I 1.1 Auszubildende am 31.12.1993 nach Ausbildungsjahr, Ausbildungsberuf, Berufsgruppe und -bereich

Kenn- ziffer	Ausbildungsberuf Berufsgruppe Berufsbereich a = Anzahl b = in % von Sp.1	Be- reich 22) Dauer 23)	Auszubildende								dar- unter Aus- länder
			ins- ge- samt	männ- lich	weib- lich	davon im ... Ausbildungsjahr					
						1.	2.	3.	4.		
			1	2	3	4	5	6	7	8	
5018	Holzbearbeiter/-in ⁶⁾	a	IH	55	48	7	14	29	12	-	4
		b	36	100	87	13	25	53	22	-	7
5018	Holzbearbeiter/-in ⁶⁾	a	Hw	161	156	5	56	57	48	-	4
		b	36	100	97	3	35	35	30	-	2
5018	Holzverarbeiter/-in ⁶⁾	a	Hw	4	2	2	2	1	1	-	-
		b	36	100	x	x	x	x	x	x	x
5021	Modellbauer/-in	a	Hw	228	214	14	32	51	72	73	4
		b	42	100	94	6	14	22	32	32	2
5022	Modelltischler/-in	a	IH	147	132	15	32	33	36	46	8
		b	42	100	90	10	22	22	24	31	5
5023	Modellschlosser/-in	a	IH	42	37	5	8	10	10	14	6
		b	42	100	88	12	19	24	24	33	14
5050	Holzmechaniker/-in	a	IH	751	672	79	246	224	281	-	48
		b	36	100	89	11	33	30	37	-	6
5063	Bootsbauer/-in	a	Hw	25	25	-	5	7	9	4	-
		b	42	100	100	-	20	28	36	16	-
5064	Schiffbauer/-in	a	Hw	2	2	-	1	-	1	-	-
		b	42	100	x	x	x	x	x	x	x
5066	Leichtflugzeugbauer/-in	a	IH	3	3	-	1	1	1	-	-
		b	36	100	x	x	x	x	x	x	x
50	Berufe in der Holz- und Kunst- stoffverarbeitung zusammen	a	x	10 358	9 380	978	3 248	3 427	3 546	137	422
		b	x	100	91	9	31	33	34	1	4
5101	Maler/-in und Lackierer/-in	a	Hw	6 642	5 868	774	2 614	2 036	1 992	-	861
		b	36	100	88	12	39	31	30	-	13
5103	Bau- und Metallmaler/-in ⁶⁾	a	Hw	57	51	6	22	19	16	-	3
		b	36	100	89	11	39	33	28	-	5
5120	Lackierer/-in (Holz und Metall)	a	IH	100	92	8	32	39	29	-	24
		b	36	100	92	8	32	39	29	-	24
5126	Vergolder/-in	a	Hw	29	6	23	6	13	10	-	2
		b	36	100	21	79	21	45	34	-	7
5140	Glas- und Kerammmaler/-in	a	IH	1	-	1	-	-	1	-	-
		b	36	100	x	x	x	x	x	x	x
5140	Glas- und Porzellanmaler/-in	a	Hw	20	12	8	6	10	4	-	1
		b	36	100	x	x	x	x	x	x	x
51	Maler/-innen, Lackierer/-innen und verwandte Berufe zusammen	a	x	6 849	6 029	820	2 680	2 117	2 052	-	891
		b	x	100	88	12	39	31	30	-	13
5221	Handelsfachpacker/-in	a	IH	456	367	89	206	250	-	-	52
		b	24	100	80	20	45	55	-	-	11
5221	Handelsfachpacker/-in ⁸⁾	a	Hw	7	7	-	5	2	-	-	1
		b	24	100	x	x	x	x	x	x	x
5228	Lagerfachhelfer/-in ⁶⁾	a	IH	1	1	-	-	1	-	-	-
		b	24	100	x	x	x	x	x	x	x
52	Warenprüfer/-innen, Versandfertig- macher/-innen zusammen	a	x	464	375	89	211	253	-	-	53
		b	x	100	81	19	45	55	-	-	11
5460	Baugeräteführer	a	IH	5	5	-	3	2	-	-	2
		b	36	100	x	x	x	x	x	x	x
5460	Baugeräteführer ⁸⁾	a	Hw	5	5	-	1	4	-	-	-
		b	36	100	x	x	x	x	x	x	x
54	Maschinen-, Anlagenführer/-innen, a.n.g. zusammen	a	x	10	10	-	4	6	-	-	2
		b	x	100	x	x	x	x	x	x	x
III	Fertigungsberufe zusammen	a	x	162 519	148 087	14 432	44 864	46 601	45 839	25 215	21 796
		b	x	100	91	9	28	29	28	16	13
6240	Vermessungstechniker/-in	a	ÖD	1 098	753	345	356	376	366	-	21
		b	36	100	69	31	32	34	33	-	2

Noch: B I 1.1 Auszubildende am 31.12.1993 nach Ausbildungsjahr, Ausbildungsberuf, Berufsgruppe und -bereich

Kenn- ziffer	Ausbildungsberuf Berufsgruppe Berufsbereich a = Anzahl b = in % von Sp.1	Be- reich 22) Dauer 23)	Auszubildende								
			ins- ge- samt	männ- lich	weib- lich	davon im ... Ausbildungsjahr				dar- unter Aus- länder	
						1.	2.	3.	4.		
1	2	3	4	5	6	7	8				
6246	Bergvermessungstechniker/-in	a	IH	23	18	5	2	11	10	-	-
		b	36	100	x	x	x	x	x	x	x
62	Techniker/-innen, a.n.g. zusammen	a	x	1 121	771	350	358	387	376	-	21
		b	x	100	69	31	32	35	34	-	2
6311	Biologielaborant/-in	a	IH	196	54	142	48	71	60	17	6
		b	42	100	28	72	24	36	31	9	3
6315	Milchwirtschaftl. Laborant/-in	a	Lw	77	13	64	23	30	24	-	3
		b	36	100	17	83	30	39	31	-	4
6321	Physiklaborant/-in	a	IH	115	79	36	22	38	42	13	3
		b	42	100	69	31	19	33	37	11	3
6322	Textillaborant/-in (physikalisch- technisch)	a	IH	32	2	30	10	12	10	-	4
		b	42	100	6	94	31	38	31	-	13
6323	Werkstoffprüfer/-in (Physik)	a	IH	176	123	53	36	51	89	-	10
		b	36	100	70	30	20	29	51	-	6
6330	Chemielaborant/-in	a	IH	1 557	796	761	338	438	524	257	47
		b	42	100	51	49	22	28	34	17	3
6331	Lacklaborant/-in	a	IH	223	112	111	50	71	75	27	6
		b	42	100	50	50	22	32	34	12	3
6333	Textillaborant/-in (chemisch- technisch)	a	IH	15	3	12	3	5	7	-	-
		b	42	100	x	x	x	x	x	x	x
6336	Baustoffprüfer/-in	a	IH	71	62	9	19	17	35	-	1
		b	36	100	87	13	27	24	49	-	1
6341	Fotolaborant/-in	a	IH	228	63	165	106	122	-	-	16
		b	24	100	28	72	46	54	-	-	7
6341	Fotolaborant/-in ⁸⁾	a	Hw	75	18	57	37	38	-	-	5
		b	24	100	24	76	49	51	-	-	7
6342	Film- und Videolaborant/-in	a	IH	5	3	2	2	2	1	-	-
		b	36	100	x	x	x	x	x	x	x
63	Technische Sonderfachkräfte zusammen	a	x	2 770	1 328	1 442	694	895	867	314	101
		b	x	100	48	52	25	32	31	11	4
6410	Technischer/technische Zeichner/-in	a	IH	2 851	1 498	1 353	614	725	891	621	165
		b	42	100	53	47	22	25	31	22	6
6410	Technischer/technische Zeichner/-in ⁸⁾	a	Hw	178	110	68	38	48	50	42	17
		b	42	100	62	38	21	27	28	24	10
6418	Teilzeichner/-in	a	IH	44	16	28	14	30	-	-	8
		b	24	100	36	64	32	68	-	-	18
6420	Bauzeichner/-in	a	IH	2 975	1 267	1 708	937	1 020	1 018	-	180
		b	36	100	43	57	31	34	34	-	6
6420	Bauzeichner/-in ⁸⁾	a	Hw	37	18	19	15	14	8	-	3
		b	36	100	49	51	41	38	22	-	8
6425	Kartograph/-in	a	IH	1	-	1	-	1	-	-	-
		b	36	100	x	x	x	x	x	x	x
6425	Kartograph/-in	a	ÖD	17	7	10	6	6	5	-	-
		b	36	100	x	x	x	x	x	x	x
64	Technische Zeichner/-innen und verwandte Berufe zusammen	a	x	6 103	2 916	3 187	1 624	1 844	1 972	663	373
		b	x	100	48	52	27	30	32	11	6
IV	Technische Berufe zusammen	a	x	9 994	5 015	4 979	2 676	3 126	3 215	977	495
		b	x	100	50	50	27	31	32	10	5
6600	Verkäufer/-in	a	IH	5 440	1 225	4 215	2 538	2 902	-	-	1 035
		b	24	100	23	77	47	53	-	-	19
6607	Verkaufshilfe ⁶⁾	a	IH	15	5	10	2	13	-	-	-
		b	24	100	x	x	x	x	x	x	x

Noch: B I 1.1 Auszubildende am 31.12.1993 nach Ausbildungsjahr, Ausbildungsberuf, Berufsgruppe und -bereich

Kenn- ziffer	Ausbildungsberuf Berufsgruppe Berufsbereich a = Anzahl b = in % von Sp.1	Be- reich 22) Dauer 23)	Auszubildende							
			ins- ge- samt	männ- lich	weib- lich	davon im ... Ausbildungsjahr				dar- unter Aus- länder
						1.	2.	3.	4.	
			1	2	3	4	5	6	7	8
6611	Fachverkäufer/-in im Nahrungs- mittelhandwerk	a Hw b 36	2 953 100	61 2	2 892 98	944 32	878 30	1 131 38	- -	322 11
66	Verkaufspersonal zusammen	a x b x	8 408 100	1 291 15	7 117 85	3 484 41	3 793 45	1 131 13	- -	1 357 16
6711	Kaufmann/-frau im Groß- und Außenhandel	a IH b 36	12 052 100	7 156 59	4 896 41	2 856 24	4 253 35	4 943 41	- -	1 024 8
6720	Kaufmann/-frau im Einzelhandel	a IH b 36	13 154 100	5 723 44	7 431 56	3 820 29	4 047 31	5 287 40	- -	1 349 10
6720	Kaufmann/-frau im Einzelhandel ⁹⁾	a Hw b 36	1 100	1 x	- x	1 x	- x	- x	- x	- x
6740	Buchhändler/-in	a IH b 36	774 100	152 20	622 80	207 27	268 35	299 39	- -	14 2
6745	Musikalienhändler/-in	a IH b 36	47 100	32 68	15 32	12 26	20 43	15 32	- -	- -
6751	Drogist/-in	a IH b 36	121 100	3 2	118 98	40 33	28 23	53 44	- -	7 6
67	Groß- und Einzelhandelskaufleute, Ein- und Verkaufsfachleute zusammen	a x b x	26 149 100	13 067 50	13 082 50	6 936 27	8 616 33	10 597 41	- -	2 394 9
6830	Verlagskaufmann/-frau	a IH b 36	508 100	182 36	326 64	139 27	164 32	205 40	- -	12 2
6851	Apothekenhelfer/-in ⁵⁾	a FB b 24	1 132 100	7 1	1 125 99	17 2	1 115 98	- -	- -	316 28
6851	Pharmazeutisch-kaufm. Angestellter/Angestellte	a FB b 36	799 100	6 1	793 99	761 95	38 5	- -	- -	228 29
6860	Tankwart/-in	a IH b 36	392 100	354 90	38 10	155 40	111 28	126 32	- -	76 19
68	Warenkaufleute, a.n.g., Vertreter/ -innen zusammen	a x b x	2 831 100	549 19	2 282 81	1 072 38	1 428 50	331 12	- -	632 22
6910	Bankkaufmann/-frau	a IH b 36	14 597 100	6 646 46	7 951 54	3 941 27	5 162 35	5 494 38	- -	313 2
6950	Versicherungskaufmann/-frau	a IH b 36	4 067 100	2 156 53	1 911 47	1 014 25	1 507 37	1 546 38	- -	122 3
69	Bank-, Bausparkassen-, Ver- sicherungsfachleute zusammen	a x b x	18 664 100	8 802 47	9 862 53	4 955 27	6 669 36	7 040 38	- -	435 2
7011	Speditionskaufmann/-frau	a IH b 36	2 835 100	1 725 61	1 110 39	707 25	982 35	1 146 40	- -	286 10
7013	Schiffahrtskaufmann/-frau	a IH b 36	25 100	15 60	10 40	8 32	10 40	7 28	- -	2 8
7015	Kaufmann/-frau im Eisenbahn- und Straßenverkehr	a IH b 36	145 100	51 35	94 65	96 66	39 27	10 7	- -	5 3
7016	Luftverkehrskaufmann/-frau	a IH b 36	39 100	22 56	17 44	7 18	16 41	16 41	- -	1 3
7021	Reiseverkehrskaufmann/-frau	a IH b 36	1 783 100	297 17	1 486 83	565 32	670 38	548 31	- -	117 7
7031	Werbekaufmann/-frau	a IH b 36	540 100	195 36	345 64	143 26	191 35	206 38	- -	14 3
7045	Kaufmann/-frau in der Grundstücks- und Wohnungswirtschaft	a IH b 36	706 100	341 48	365 52	200 28	241 34	265 38	- -	24 3
70	Andere Dienstleistungskaufleute und zugehörige Berufe zusammen	a x b x	6 073 100	2 646 44	3 427 56	1 726 28	2 149 35	2 198 36	- -	449 7
7120	Eisenbahner/-in im Betriebsdienst	a IH b 36	23 100	23 x	- x	11 x	12 x	- x	- x	11 x
7120	Eisenbahner/-in im Betriebsdienst	a ÖD b 36	305 100	182 60	123 40	212 70	93 30	- -	- -	35 11

Noch: B I 1.1 Auszubildende am 31.12.1993 nach Ausbildungsjahr, Ausbildungsberuf, Berufsgruppe und -bereich

Kenn- ziffer	Ausbildungsberuf Berufsgruppe Berufsbereich a = Anzahl b = in % von Sp.1	Be- reich 22) Dauer 23)	Auszubildende								
			ins- ge- samt	männ- lich	weib- lich	davon im ... Ausbildungsjahr				dar- unter Aus- länder	
						1.	2.	3.	4.		
											1
7140	Berufskraftfahrer/-in	a	IH	195	188	7	85	110	-	-	8
		b	24	100	96	4	44	56	-	-	4
7160	Straßenwärter/-in	a	ÖD	357	343	14	99	115	143	-	3
		b	36	100	96	4	28	32	40	-	1
71	Berufe des Landverkehrs zusammen	a	x	880	736	144	407	330	143	-	57
		b	x	100	84	16	46	38	16	-	6
7240	Binnenschiffer/-in	a	IH	62	61	1	13	22	27	-	1
		b	36	100	98	2	21	35	44	-	2
72	Berufe des Wasser- und Luftverkehrs zusammen	a	x	62	61	1	13	22	27	-	1
		b	x	100	98	2	21	35	44	-	2
7320	Dienstleistungsfachkraft im Postbetrieb	a	ÖD	1 347	693	654	-	816	531	-	64
		b	36	100	51	49	-	61	39	-	5
73	Berufe des Nachrichtenverkehrs zusammen	a	x	1 347	693	654	-	816	531	-	64
		b	x	100	51	49	-	61	39	-	5
7410	Fachkraft für Lagerwirtschaft	a	IH	294	207	87	124	127	43	-	41
		b	36	100	70	30	42	43	15	-	14
74	Lagerverwalter/-innen, Lager-, Transportarbeiter/-innen zusammen	a	x	294	207	87	124	127	43	-	41
		b	x	100	70	30	42	43	15	-	14
7541	Fachgehilfe/-gehilfin in steuer- und wirtschaftsberatenden Berufen	a	FB	6 117	1 801	4 316	2 005	2 030	2 082	-	297
		b	36	100	29	71	33	33	34	-	5
75	Berufe in der Unternehmensleitung, -beratung und -prüfung zusammen	a	x	6 117	1 801	4 316	2 005	2 030	2 082	-	297
		b	x	100	29	71	33	33	34	-	5
7743	Mathematisch-technischer/technische Assistent/-in	a	IH	649	374	275	172	219	258	-	23
		b	30	100	58	42	27	34	40	-	4
7791	Datenverarbeitungskaufmann/-frau	a	IH	1 238	1 002	236	324	450	464	-	38
		b	36	100	81	19	26	36	37	-	3
7791	Datenverarbeitungskaufmann/-frau ⁸⁾	a	Hw	2	2	-	1	-	1	-	-
		b	36	100	x	x	x	x	x	x	x
77	Rechnungskaufleute, Informatiker/-innen zusammen	a	x	1 889	1 378	511	497	669	723	-	61
		b	x	100	73	27	26	35	38	-	3
7802	Bürogehilfe/-gehilfin ⁵⁾	a	IH	50	-	50	-	50	-	-	5
		b	24	100	-	100	-	100	-	-	10
7803	Bürokaufmann/-frau	a	IH	9 791	2 666	7 125	2 504	3 414	3 873	-	902
		b	36	100	27	73	26	35	40	-	9
7803	Bürokaufmann/-frau ⁸⁾	a	Hw	3 281	935	2 346	927	1 094	1 260	-	259
		b	36	100	28	72	28	33	38	-	8
7803	Kaufmann/-frau für Büro-kommunikation	a	IH	3 369	480	2 889	1 131	1 181	1 057	-	233
		b	36	100	14	86	34	35	31	-	7
7803	Kaufmann/-frau für Büro-kommunikation ⁸⁾	a	Hw	3	1	2	-	1	2	-	-
		b	36	100	x	x	x	x	x	x	x
7808	Bürokraft ⁶⁾	a	IH	123	61	62	49	38	36	-	6
		b	36	100	50	50	40	31	29	-	5
7808	Büropraktiker/-in ⁶⁾	a	IH	1	1	-	-	1	-	-	-
		b	24	100	x	x	x	x	x	x	x
7851	Industriekaufmann/-frau	a	IH	17 055	7 618	9 437	3 872	6 130	7 053	-	862
		b	36	100	45	55	23	36	41	-	5
7851	Industriekaufmann/-frau ⁸⁾	a	Hw	2	2	-	-	1	1	-	-
		b	36	100	x	x	x	x	x	x	x
7861	Rechtsanwalts- und Notargehilfe/-gehilfin	a	FB	3 137	90	3 047	1 176	935	1 026	-	373
		b	36	100	3	97	37	30	33	-	12
7862	Rechtsanwaltsgehilfe/-gehilfin	a	FB	3 210	81	3 129	1 115	1 049	1 046	-	228
		b	36	100	3	97	35	33	33	-	7
7863	Notargehilfe/-gehilfin	a	FB	288	33	255	76	96	116	-	-
		b	36	100	11	89	26	33	40	-	-

Noch: B I 1.1 Auszubildende am 31.12.1993 nach Ausbildungsjahr, Ausbildungsberuf, Berufsgruppe und -bereich

Kenn- ziffer	Ausbildungsberuf Berufsgruppe Berufsbereich a = Anzahl b = in % von Sp.1	Be- reich 22) Dauer 23)	Auszubildende								
			ins- ge- sam	männ- lich	weib- lich	davon im ... Ausbildungsjahr				dar- unter Aus- länder	
						1.	2.	3.	4.		
1	2	3	4	5	6	7	8				
7864	Patentanwaltsgehilfe/-gehilfin	a	FB	25	1	24	11	7	7	-	3
		b	36	100	4	96	44	28	28	-	12
7870	Fachangestellter/-angestellte für Bürokommunikation	a	ÖD	503	39	464	221	164	118	-	18
		b	36	100	8	92	44	33	23	-	4
7870	Verwaltungsfachangestellter/ -angestellte	a	ÖD	2 106	632	1 474	617	637	852	-	57
		b	36	100	30	70	29	30	40	-	3
7871	Justizangestellter/-angestellte	a	ÖD	1 536	126	1 410	101	768	667	-	101
		b	36	100	8	92	7	50	43	-	7
7873	Fachangestellter/-angestellte für Arbeitsförderung	a	ÖD	650	177	473	180	220	250	-	36
		b	36	100	27	73	28	34	38	-	6
7873	Sozialversicherungsfach- angestellter/-angestellte	a	ÖD	3 100	1 253	1 847	911	1 129	1 060	-	72
		b	36	100	40	60	29	36	34	-	2
78	Büroberufe, Kaufmännische Angestellte, a.n.g. zusammen	a	x	48 230	14 196	34 034	12 891	16 915	18 424	-	3 155
		b	x	100	29	71	27	35	38	-	7
7951	Schwimmeistergehilfe/-gehilfin	a	ÖD	427	239	188	110	122	195	-	12
		b	30	100	56	44	26	29	46	-	3
79	Dienst-, Wachberufe zusammen	a	x	427	239	188	110	122	195	-	12
		b	x	100	56	44	26	29	46	-	3
8041	Schornsteinfeger/-in	a	Hw	451	410	41	188	149	114	-	7
		b	36	100	91	9	42	33	25	-	2
80	Sicherheitsberufe, a.n.g. zusammen	a	x	451	410	41	188	149	114	-	7
		b	x	100	91	9	42	33	25	-	2
8232	Assistent/-in an Bibliotheken	a	ÖD	161	18	143	72	89	-	-	6
		b	24	100	11	89	45	55	-	-	4
82	Publizistische, Übersetzungs-, Bi- bliotheks- u. verwandte Berufe zus.	a	x	161	18	143	72	89	-	-	6
		b	x	100	11	89	45	55	-	-	4
8345	Textilmustergestalter/-in	a	IH	57	3	54	17	19	21	-	5
		b	36	100	5	95	30	33	37	-	9
8348	Fotogravurzeichner/-in	a	IH	52	17	35	15	17	20	-	3
		b	36	100	33	67	29	33	38	-	6
8361	Schauwerbegestalter/-in	a	IH	832	153	679	240	275	317	-	29
		b	36	100	18	82	29	33	38	-	3
8370	Fotograf/-in	a	Hw	714	319	395	203	251	260	-	32
		b	36	100	45	55	28	35	36	-	4
8390	Schilder- und Lichtreklame- hersteller/-in	a	Hw	327	199	128	97	103	127	-	15
		b	36	100	61	39	30	31	39	-	5
83	Künstlerische und zugeordnete Berufe zusammen	a	x	1 982	691	1 291	572	665	745	-	84
		b	x	100	35	65	29	34	38	-	4
8561	Arzthelfer/-in	a	FB	14 822	18	14 804	5 110	5 075	4 637	-	2 382
		b	36	100	0	100	34	34	31	-	16
8562	Zahnarzthelfer/-in	a	FB	7 902	4	7 898	2 913	2 671	2 318	-	847
		b	36	100	0	100	37	34	29	-	11
8563	Tierarzthelfer/-in	a	FB	602	13	589	251	203	148	-	13
		b	36	100	2	98	42	34	25	-	2
85	Übrige Gesundheitsdienstberufe zusammen	a	x	23 326	35	23 291	8 274	7 949	7 103	-	3 242
		b	x	100	0	100	35	34	30	-	14
9010	Friseur/-in	a	Hw	8 930	707	8 223	3 032	2 926	2 972	-	2 570
		b	36	100	8	92	34	33	33	-	29
90	Berufe in der Körperpflege zusammen	a	x	8 930	707	8 223	3 032	2 926	2 972	-	2 570
		b	x	100	8	92	34	33	33	-	29
9120	Restaurantfachmann/-frau	a	IH	994	455	539	326	319	349	-	130
		b	36	100	46	54	33	32	35	-	13
9140	Kaufmannsgehilfe/-gehilfin im Hotel- und Gaststättengewerbe	a	IH	302	106	196	77	104	121	-	16
		b	36	100	35	65	25	34	40	-	5

Noch: B I 1.1 Auszubildende am 31.12.1993 nach Ausbildungsjahr, Ausbildungsberuf, Berufsgruppe und -bereich

Kenn- ziffer	Ausbildungsberuf Berufsgruppe Berufsbereich a = Anzahl b = in % von Sp.1		Be- reich 22) Dauer 23)	Auszubildende							dar- unter Aus- länder
				ins- ge- samt	männ- lich	weib- lich	davon im ... Ausbildungsjahr				
							1.	2.	3.	4.	
1	2	3	4	5	6	7	8				
9141	Hotelfachmann/-frau	a	IH	3 920	846	3 074	1 292	1 258	1 370	-	280
		b	36	100	22	78	33	32	35	-	7
9151	Fachgehilfe/-gehilfin im Gast- gewerbe	a	IH	78	20	58	35	43	-	-	12
		b	24	100	26	74	45	55	-	-	15
91	Hotel- und Gaststättenberufe zusammen	a	x	5 294	1 427	3 867	1 730	1 724	1 840	-	438
		b	x	100	27	73	33	33	35	-	8
9212	Hauswirtschaftler/-in	a	Lw	48	1	47	6	22	20	-	-
		b	36	100	2	98	13	46	42	-	-
9212	Hauswirtschaftler/-in	a	S	1 594	29	1 565	419	498	677	-	69
		b	36	100	2	98	26	31	42	-	4
9232	Hauswirtschaftshelfer/-in ⁶⁾	a	S	293	8	285	102	139	52	-	19
		b	36	100	3	97	35	47	18	-	6
92	Haus- und ernährungswirtschaftliche Berufe zusammen	a	x	1 935	38	1 897	527	659	749	-	88
		b	x	100	2	98	27	34	39	-	5
9310	Textilreiniger/-in	a	IH	1	-	1	-	1	-	-	-
		b	36	100	x	x	x	x	x	x	x
9310	Textilreiniger/-in	a	Hw	23	9	14	6	9	8	-	-
		b	36	100	x	x	x	x	x	x	x
9340	Gebäudereiniger/-in	a	Hw	381	338	43	168	122	91	-	27
		b	30	100	89	11	44	32	24	-	7
9350	Ver- und Entsorger/-in	a	IH	78	71	7	21	27	30	-	2
		b	36	100	91	9	27	35	38	-	3
9350	Ver- und Entsorger/-in	a	ÖD	237	197	40	77	78	82	-	7
		b	36	100	83	17	32	33	35	-	3
93	Reinigungs- und Entsorgungsberufe zusammen	a	x	720	615	105	272	237	211	-	36
		b	x	100	85	15	38	33	29	-	5
V	Dienstleistungsberufe zusammen	a	x	164 170	49 607	114 563	48 887	58 084	57 199	-	15 426
		b	x	100	30	70	30	35	35	-	9
x	Insgesamt	a	x	344 574	207 501	137 073	98 755	110 380	108 927	26 512	38 072
		b	x	100	60	40	29	32	32	8	11

B I 1.2 Auszubildende am 31.12.1993 nach Ausbildungsjahr, zuständiger Stelle und Ausbildungsbereich

Zuständige Stelle / Art der Verwaltung ²⁴⁾ Ausbildungsbereich Tätigkeitsschwerpunkt	Auszubildende						
	insgesamt	männlich	weiblich	davon im ... Ausbildungsjahr			
				1.	2.	3.	4.
Industrie, Handel u.a.							
Industrie- und Handelskammer							
Aachen	10 086	6 157	3 929	2 767	3 466	3 137	716
Arnsberg	5 606	3 285	2 321	1 411	1 817	1 995	383
Bielefeld	17 615	10 245	7 370	4 637	5 758	6 023	1 197
Bochum	6 031	3 903	2 128	1 550	1 997	1 960	524
Bonn	5 932	3 377	2 555	1 696	1 980	1 934	322
Detmold	3 386	1 990	1 396	871	1 058	1 182	275
Dortmund	11 423	7 193	4 230	2 976	3 661	3 805	981
Düsseldorf	12 576	7 277	5 299	3 319	4 258	4 336	663
Duisburg	11 286	7 277	4 009	2 873	3 548	3 736	1 129
Essen	9 138	5 581	3 557	2 367	3 129	3 006	636
Hagen	8 787	5 642	3 145	2 294	2 847	2 857	789
Krefeld	11 293	6 973	4 320	3 038	3 680	3 806	769
Köln	21 334	12 878	8 456	5 583	7 028	7 393	1 330
Münster	25 023	15 185	9 838	6 463	8 093	8 506	1 961
Siegen	5 413	3 488	1 925	1 421	1 687	1 771	534
Wuppertal	7 047	4 390	2 657	1 865	2 281	2 251	650
Zusammen	171 976	104 841	67 135	45 131	56 288	57 698	12 859
davon							
im gewerblichen Bereich	70 254	61 542	8 712	16 532	20 076	20 787	12 859
im kaufmännischen Bereich	101 722	43 299	58 423	28 599	36 212	36 911	-
Handwerk							
Handwerkskammer							
Aachen	8 354	6 607	1 747	2 627	2 421	2 362	944
Arnsberg	7 696	6 201	1 495	2 351	2 252	2 178	915
Bielefeld	16 060	13 119	2 941	4 814	4 777	4 813	1 656
Dortmund	16 661	12 977	3 684	4 933	4 923	4 948	1 857
Düsseldorf	28 586	22 510	6 076	8 912	8 324	7 955	3 395
Köln	16 542	13 281	3 261	5 231	5 110	4 440	1 761
Münster	19 552	15 453	4 099	5 792	5 583	5 703	2 474
Zusammen	113 451	90 148	23 303	34 660	33 390	32 399	13 002
davon							
im handwerklichen Bereich	106 216	88 405	17 811	32 384	31 074	29 801	12 957
im kaufmännischen Bereich	6 234	996	5 238	1 871	1 972	2 391	-
im sonstigen Bereich ²⁵⁾	1 001	747	254	405	344	207	45
Landwirtschaft							
Landwirtschaftskammer							
Rheinland	2 368	1 671	697	867	781	720	-
Westfalen-Lippe	2 865	2 047	818	805	1 018	1 042	-
Zusammen	5 233	3 718	1 515	1 672	1 799	1 762	-
öffentlicher Dienst							
Art der Verwaltung							
Kommunaler Verwaltungsdienst	2 456	848	1 608	785	772	899	-
Landesverwaltungsdienst	5 122	2 013	3 109	1 134	2 062	1 926	-
Bundesverwaltungsdienst	6 262	3 797	2 465	1 355	2 170	2 086	651
Handwerkskammer	1	-	1	1	-	-	-
Industrie- und Handelskammer	18	5	13	4	8	6	-
Kirchlicher Verwaltungsdienst	130	39	91	56	35	39	-
Landesunmittelbare Körperschaften des öffentlichen Rechts im Bereich der Sozialversicherung	4	1	3	1	-	3	-
Zusammen	13 993	6 703	7 290	3 336	5 047	4 959	651
freie Berufe							
Zuständige Stelle							
Ärztammer Nordrhein	7 451	6	7 445	2 590	2 660	2 201	-
Ärztammer Westfalen-Lippe	7 371	12	7 359	2 520	2 415	2 436	-
Apothekerkammer Nordrhein	1 064	5	1 059	438	626	-	-

Noch: B I 1.2 Auszubildende am 31.12.1993 nach Ausbildungsjahr, zuständiger Stelle und Ausbildungsbereich

Zuständige Stelle / Art der Verwaltung ²⁴⁾ Ausbildungsbereich Tätigkeitsschwerpunkt	Auszubildende						
	insgesamt	männlich	weiblich	davon im ... Ausbildungsjahr			
				1.	2.	3.	4.
Apothekerkammer Westfalen-Lippe	867	8	859	340	527	-	-
Rheinische Notarkammer	288	33	255	76	96	116	-
Patentanwaltskammer (München)	25	1	24	11	7	7	-
Rechtsanwaltskammer Düsseldorf	1 560	34	1 526	511	560	489	-
Rechtsanwaltskammer für den Oberlandesgerichtsbezirk Hamm	3 461	100	3 361	1 299	1 024	1 138	-
Rechtsanwaltskammer Köln	1 326	37	1 289	481	400	445	-
Steuerberaterkammer Düsseldorf	1 767	546	1 221	590	570	607	-
Steuerberaterkammer Köln	1 468	398	1 070	505	487	476	-
Steuerberaterkammer Westfalen- Lippe	2 882	857	2 025	910	973	999	-
Tierärztekammer Nordrhein	349	10	339	154	113	82	-
Tierärztekammer Westfalen-Lippe	253	3	250	97	90	66	-
Zahnärztekammer Nordrhein	4 135	4	4 131	1 524	1 414	1 197	-
Zahnärztekammer Westfalen-Lippe	3 767	-	3 767	1 389	1 257	1 121	-
Zusammen	38 034	2 054	35 980	13 435	13 219	11 380	-
				sonstige			
Zuständige Stelle							
Landwirtschaftskammer Rheinland ²⁶⁾	713	19	694	188	248	277	-
Landwirtschaftskammer Westfalen-Lippe ²⁶⁾	1 174	18	1 156	333	389	452	-
Zusammen	1 887	37	1 850	521	637	729	-
				Ausbildungsbereiche insgesamt			
Insgesamt	344 574	207 501	137 073	98 755	110 380	108 927	26 512

B I 2 Ausländische Auszubildende am 31.12.1993 nach dem Land der Staatsangehörigkeit, zuständiger Stelle und Ausbildungsbereich

Land der Staatsangehörigkeit Zuständige Stelle / Art der Verwaltung ²⁴⁾ Ausbildungsbereich	Ausländische Auszubildende					
	insgesamt	männlich	weiblich	davon in ... Berufen		
				handwerk- lichen	kauf- männischen	sonstigen
Industrie, Handel u.a.						
Belgien	69	38	31	22	47	x
Dänemark	21	8	13	2	19	x
Frankreich	75	19	56	8	67	x
Griechenland	786	479	307	324	462	x
Irland	6	6	-	4	2	x
Italien	1 060	649	411	426	634	x
Jugoslawien (ehem. Staatsgebiet)	2 193	1 413	780	1 025	1 168	x
Luxemburg	3	2	1	-	3	x
Niederlande	222	132	90	77	145	x
Österreich	116	70	46	37	79	x
Polen	166	99	67	89	77	x
Portugal	428	265	163	188	240	x
Schweiz	28	15	13	2	26	x
Spanien	575	338	237	185	390	x
Tschechoslowakei (ehem. Staats- gebiet)	33	25	8	14	19	x
Türkei	9 594	7 337	2 257	6 608	2 986	x
Großbritannien und Nordirland	129	85	44	37	92	x
Marokko	463	348	115	289	174	x
Sonstige	1 099	678	421	498	601	x
Ohne Angabe	37	21	16	13	24	x
Zusammen	17 103	12 027	5 076	9 848	7 255	x
davon						
Industrie- und Handelskammer						
Aachen	829	576	253	443	386	x
Arnsberg	256	179	77	149	107	x
Bielefeld	1 123	714	409	545	578	x
Bochum	912	735	177	664	248	x
Bonn	285	164	121	66	219	x
Detmold	153	97	56	69	84	x
Dortmund	1 190	826	364	690	500	x
Düsseldorf	1 582	1 055	527	732	850	x
Duisburg	2 035	1 576	459	1 472	563	x
Essen	1 037	746	291	643	394	x
Hagen	820	522	298	416	404	x
Krefeld	1 288	928	360	742	546	x
Köln	2 631	1 833	798	1 470	1 161	x
Münster	1 640	1 120	520	958	682	x
Siegen	316	230	86	178	138	x
Wuppertal	1 006	726	280	611	395	x
Handwerk						
Belgien	45	34	11	42	3	-
Dänemark	4	3	1	4	-	-
Frankreich	24	20	4	23	1	-
Griechenland	1 066	821	245	1 040	22	4
Irland	26	25	1	26	-	-
Italien	1 306	912	394	1 264	36	6
Jugoslawien (ehem. Staatsgebiet)	2 004	1 598	406	1 922	75	7
Luxemburg	1	1	-	1	-	-
Niederlande	132	101	31	119	11	2
Österreich	14	11	3	14	-	-
Polen	50	41	9	47	3	-
Portugal	349	272	77	332	16	1
Schweiz	11	9	2	11	-	-
Spanien	428	345	83	414	14	-

Noch: B I 2 Ausländische Auszubildende am 31.12.1993 nach dem Land der Staatsangehörigkeit, zuständiger Stelle und Ausbildungsbereich

Land der Staatsangehörigkeit Zuständige Stelle / Art der Verwaltung ²⁴⁾ Ausbildungsbereich	Ausländische Auszubildende					
	insgesamt	männlich	weiblich	davon in ... Berufen		
				handwerk- lichen	kauf- männischen	sonstigen
Tschechoslowakei (ehem. Staats- gebiet)	2	2	-	2	-	-
Türkei	7 745	5 974	1 771	7 378	330	37
Großbritannien und Nordirland	83	72	11	79	4	-
Marokko	14	10	4	13	1	-
Sonstige	2 260	1 867	393	2 176	65	19
Zusammen	15 564	12 118	3 446	14 907	581	76
davon						
Handwerkskammer						
Aachen	894	718	176	848	39	7
Arnsberg	774	574	200	747	23	4
Bielefeld	1 319	1 058	261	1 273	36	10
Dortmund	2 589	1 966	623	2 466	105	18
Düsseldorf	4 605	3 553	1 052	4 447	144	14
Köln	3 066	2 466	600	2 979	78	9
Münster	2 317	1 783	534	2 147	156	14
Landwirtschaft						
Belgien	6	2	4	x	x	x
Dänemark	2	1	1	x	x	x
Irland	1	1	-	x	x	x
Italien	2	1	1	x	x	x
Jugoslawien (ehem. Staatsgebiet)	3	3	-	x	x	x
Luxemburg	1	1	-	x	x	x
Niederlande	17	12	5	x	x	x
Österreich	4	3	1	x	x	x
Schweiz	1	1	-	x	x	x
Türkei	7	6	1	x	x	x
Großbritannien und Nordirland	4	3	1	x	x	x
Sonstige	28	17	11	x	x	x
Zusammen	76	51	25	x	x	x
davon						
Landwirtschaftskammer						
Rheinland	57	36	21	x	x	x
Westfalen-Lippe	19	15	4	x	x	x
Öffentlicher Dienst						
Belgien	3	2	1	x	x	x
Frankreich	2	2	-	x	x	x
Griechenland	29	13	16	x	x	x
Italien	55	27	28	x	x	x
Jugoslawien (ehem. Staatsgebiet)	88	40	48	x	x	x
Luxemburg	1	1	-	x	x	x
Niederlande	7	4	3	x	x	x
Österreich	5	3	2	x	x	x
Polen	7	5	2	x	x	x
Portugal	12	4	8	x	x	x
Spanien	25	9	16	x	x	x
Tschechoslowakei (ehem. Staats- gebiet)	3	1	2	x	x	x
Türkei	264	120	144	x	x	x
Großbritannien und Nordirland	3	1	2	x	x	x
Marokko	22	14	8	x	x	x
Sonstige	28	19	9	x	x	x

Noch: B I 2 Ausländische Auszubildende am 31.12.1993 nach dem Land der Staatsangehörigkeit, zuständiger Stelle und Ausbildungsbereich

Land der Staatsangehörigkeit Zuständige Stelle / Art der Verwaltung ²⁴⁾ Ausbildungsbereich	Ausländische Auszubildende					
	insgesamt	männlich	weiblich	davon in ... Berufen		
				handwerk- lichen	kauf- männischen	sonstigen
Sonstige						
Griechenland	6	2	4	x	x	x
Italien	18	-	18	x	x	x
Jugoslawien (ehem. Staatsgebiet)	8	-	8	x	x	x
Polen	5	-	5	x	x	x
Portugal	8	1	7	x	x	x
Spanien	7	-	7	x	x	x
Tschechoslowakei (ehem. Staats- gebiet)	1	-	1	x	x	x
Türkei	26	5	21	x	x	x
Marokko	2	-	2	x	x	x
Sonstige	7	-	7	x	x	x
Zusammen	88	8	80	x	x	x
davon Zuständige Stelle Landwirtschaftskammer Rhein- land ²⁶⁾	18	1	17	x	x	x
Landwirtschaftskammer Westfalen-Lippe ²⁶⁾	70	7	63	x	x	x
Ausbildungsbereiche insgesamt ³¹⁾						
Belgien	135	78	57	64	50	-
Dänemark	30	12	18	6	19	-
Frankreich	110	42	68	31	68	-
Griechenland	2 096	1 323	773	1 364	484	4
Irland	44	33	11	30	2	-
Italien	2 638	1 602	1 036	1 690	670	6
Jugoslawien (ehem. Staatsgebiet)	4 836	3 073	1 763	2 947	1 243	7
Luxemburg	8	5	3	1	3	-
Niederlande	407	252	155	196	156	2
Österreich	152	88	64	51	79	-
Polen	317	147	170	136	80	-
Portugal	863	544	319	520	256	1
Schweiz	41	26	15	13	26	-
Spanien	1 141	695	446	599	404	-
Tschechoslowakei (ehem. Staats- gebiet)	54	28	26	16	19	-
Türkei	20 279	13 482	6 797	13 986	3 316	37
Großbritannien und Nordirland	234	162	72	116	96	-
Marokko	697	373	324	302	175	-
Sonstige	3 927	2 591	1 336	2 674	666	19
Ohne Angabe	63	21	42	13	24	-
Insgesamt	38 072	24 577	13 495	24 755	7 836	76

B I 3 Auszubildende am 31.12.1993 nach der regulären Ausbildungsdauer und besetzte Ausbildungsberufe nach Ausbildungsbereich

Ausbildungsbereich		Auszubildende in Ausbildungsberufen / Ausbildungsberufe mit regulärer Ausbildungsdauer von ... Monaten						
Merkmal a = insgesamt b = männlich c = weiblich		insgesamt	12	18	24	30	36	42
Industrie, Handel u.a.								
Auszubildende	a	171 976	214	1	9 717	649	111 782	49 613
	b	104 841	7	-	4 247	374	54 257	45 956
	c	67 135	207	1	5 470	275	57 525	3 657
darunter in gestuften Ausbildungsgängen	a	3 957	209	-	1 325	-	2 423	-
	b	2 788	7	-	651	-	2 130	-
	c	1 169	202	-	674	-	293	-
Ausbildungsberufe		221	2	1	44	1	130	43
darunter gestufte Ausbildungsgänge		33	1	-	10	-	22	-
Handwerk								
Auszubildende	a	113 451	-	-	316	381	52 702	60 052
	b	90 148	-	-	196	338	33 015	56 599
	c	23 303	-	-	120	43	19 687	3 453
darunter in gestuften Ausbildungsgängen	a	109	-	-	70	-	39	-
	b	100	-	-	61	-	39	-
	c	9	-	-	9	-	-	-
Ausbildungsberufe		137	-	-	8	1	89	39
darunter gestufte Ausbildungsgänge		6	-	-	4	-	2	-
Landwirtschaft								
Auszubildende	a	5 233	-	-	120	-	5 113	-
	b	3 718	-	-	100	-	3 618	-
	c	1 515	-	-	20	-	1 495	-
Ausbildungsberufe		13	-	-	1	-	12	-
Öffentlicher Dienst								
Auszubildende	a	13 993	-	-	161	427	11 312	2 093
	b	6 703	-	-	18	239	4 456	1 990
	c	7 290	-	-	143	188	6 856	103
Ausbildungsberufe		15	-	-	1	1	12	1
Freie Berufe								
Auszubildende	a	38 034	-	-	1 132	-	36 902	-
	b	2 054	-	-	7	-	2 047	-
	c	35 980	-	-	1 125	-	34 855	-
Ausbildungsberufe		10	-	-	1	-	9	-
Sonstige								
Auszubildende	a	1 887	-	-	-	-	1 887	-
	b	37	-	-	-	-	37	-
	c	1 850	-	-	-	-	1 850	-
Ausbildungsberufe		2	-	-	-	-	2	-
Insgesamt								
Auszubildende	a	344 574	214	1	11 446	1 457	219 698	111 758
	b	207 501	7	-	4 568	951	97 430	104 545
	c	137 073	207	1	6 878	506	122 268	7 213
darunter in gestuften Ausbildungsgängen	a	4 066	209	-	1 395	-	2 462	-
	b	2 888	7	-	712	-	2 169	-
	c	1 178	202	-	683	-	293	-
Ausbildungsberufe ²⁷⁾		398	2	1	55	3	254	83
darunter gestufte Ausbildungsgänge ²⁷⁾		39	1	-	14	-	24	-

B I 4.1 Die 25 Ausbildungsberufe mit der größten Anzahl Auszubildender am 31.12.1993

Rang- ziffer 1993	Kenn- ziffer	Ausbildungsberuf	Reguläre Ausbil- dungs- dauer ... Monate	Ausbil- dungs- bereich	Rang- ziffer 1992	Auszubildende			
						Anzahl		in % der Auszubildenden insgesamt	
						1993	1992	1993	1992
1	2810	Automobilmechaniker/-in ¹¹⁾ , Kraftfahrzeugmechaniker/-in	42	IH/Hw	1	18 081	19 186	5,2	5,3
2	7851	Industriekaufmann/-frau ¹²⁾	36	IH/Hw	2	17 057	18 637	5,0	5,1
3	8561	Arzthelfer/-in	36	FB	6	14 822	14 444	4,3	4,0
4	6910	Bankkaufmann/-frau	36	IH	3	14 597	14 815	4,2	4,1
5	6720	Kaufmann/-frau im Einzelhandel ¹¹⁾¹²⁾	36	IH/Hw	5	13 155	14 695	3,8	4,0
x	x	Zusammen 1 - 5	x	x	x	77 712	x	22,6	x
6	7803	Bürokaufmann/-frau ¹²⁾	36	IH/Hw	4	13 072	14 753	3,8	4,1
7	6711	Kaufmann/-frau im Groß- und Außenhan- del	36	IH	7	12 052	12 876	3,5	3,5
8	3100	Elektroinstallateur/-in	42	Hw	8	11 193	11 187	3,2	3,1
9	2740	Industriemechaniker/-in - Betriebstechnik	42	IH	9	9 648	10 861	2,8	3,0
10	5010	Tischler/-in	36	Hw	11	8 940	8 885	2,6	2,4
x	x	Zusammen 6 - 10	x	x	x	54 905	x	15,9	x
11	9010	Friseur/-in	36	Hw	10	8 930	10 041	2,6	2,8
12	8562	Zahnarzthelfer/-in	36	FB	12	7 902	7 806	2,3	2,1
13	2671	Gas- und Wasserinstallateur/-in	42	Hw	14	7 017	6 545	2,0	1,8
14	3112	Energieelektroniker/-in - Betriebstechnik	42	IH	13	6 846	7 388	2,0	2,0
15	5101	Maler/-in und Lackierer/-in	36	Hw	17	6 642	6 402	1,9	1,8
x	x	Zusammen 11 - 15	x	x	x	37 337	x	10,8	x
16	7541	Fachhilfe/-gehilfin in steuer- und wirt- schaftsberatenden Berufen	36	FB	16	6 117	6 453	1,8	1,8
17	2730	Industriemechaniker/-in - Maschinen- und Systemtechnik	42	IH	15	5 897	6 501	1,7	1,8
18	6600	Verkäufer/-in	24	IH	18	5 440	5 865	1,6	1,6
19	4410	Maurer/-in	36	IH/Hw	21	4 610	4 110	1,3	1,1
20	2540	Metallbauer/-in ¹¹⁾	42	Hw	19	4 436	4 636	1,3	1,3
x	x	Zusammen 16 - 20	x	x	x	26 500	x	7,7	x
21	2680	Zentralheizungs- und Lüftungsbauer/-in	42	Hw	22	4 242	4 027	1,2	1,1
22	6950	Versicherungskaufmann/-frau	36	IH	20	4 067	4 305	1,2	1,2
23	9141	Hotelfachmann/-frau	36	IH	23	3 920	3 986	1,1	1,1
24	3031	Zahntechniker/-in	42	Hw	-	3 474	3 165	1,0	0,9
25	3111	Energieelektroniker/-in - Anlagentechnik ¹²⁾	42	IH/Hw	-	3 446	3 487	1,0	1,0
x	x	Zusammen 21 - 25	x	x	x	19 149	x	5,6	x
x	x	Insgesamt 1 - 25	x	x	x	215 603	x	62,6	x

B I 4.2 Die 25 Ausbildungsberufe mit der größten Anzahl männlicher Auszubildender am 31.12.1993

Rang- ziffer 1993	Kenn- ziffer	Ausbildungsberuf	Reguläre Ausbil- dungs- dauer ... Monate	Ausbil- dungs- bereich	Rang- ziffer 1992	Männliche Auszubildende			
						Anzahl		in % der männlichen Auszubildenden insgesamt	
						1993	1992	1993	1992
1	2810	Automobilmechaniker ¹¹⁾ , Kraftfahrzeugme- chaniker	42	IH/Hw	1	17 713	18 806	8,5	8,7
2	3100	Elektroinstallateur	42	Hw	2	11 085	11 071	5,3	5,1
3	2740	Industriemechaniker - Betriebstechnik	42	IH	3	9 476	10 647	4,6	4,9
4	5010	Tischler	36	Hw	5	8 089	7 964	3,9	3,7
5	7851	Industriekaufmann ¹²⁾	36	IH/Hw	4	7 620	8 271	3,7	3,8
x	x	Zusammen 1 - 5	x	x	x	53 983	x	26,0	x
6	6711	Kaufmann im Groß- und Außenhandel	36	IH	6	7 156	7 533	3,4	3,5
7	2671	Gas- und Wasserinstallateur	42	Hw	9	6 941	6 451	3,3	3,0
8	3112	Energieelektroniker - Betriebstechnik	42	IH	7	6 703	7 224	3,2	3,3
9	6910	Bankkaufmann	36	IH	8	6 646	7 025	3,2	3,2
10	5101	Maler und Lackierer	36	Hw	12	5 868	5 600	2,8	2,6
x	x	Zusammen 6 - 10	x	x	x	33 314	x	16,1	x
11	2730	Industriemechaniker - Maschinen- und Sy- stemtechnik	42	IH	10	5 772	6 365	2,8	2,9
12	6720	Kaufmann im Einzelhandel ¹¹⁾¹²⁾	36	IH/Hw	11	5 724	6 111	2,8	2,8
13	4410	Maurer	36	IH/Hw	14	4 595	4 099	2,2	1,9
14	2540	Metallbauer ¹¹⁾	42	Hw	13	4 375	4 557	2,1	2,1
15	2680	Zentralheizungs- und Lüftungsbauer	42	Hw	15	4 220	4 002	2,0	1,8
x	x	Zusammen 11 - 15	x	x	x	24 686	x	11,9	x
16	7803	Bürokaufmann ¹²⁾	36	IH/Hw	16	3 601	3 908	1,7	1,8
17	3111	Energieelektroniker - Anlagentechnik ¹²⁾	42	IH/Hw	18	3 359	3 395	1,6	1,6
18	2211	Zerspanungsmechaniker - Drehtechnik ¹¹⁾ , Dreher	42	IH/Hw	17	3 036	3 513	1,5	1,6
19	2921	Werkzeugmechaniker - Stanz- und Um- formtechnik ¹²⁾	42	IH/Hw	20	2 780	3 151	1,3	1,5
20	4880	Dachdecker	36	Hw	23	2 771	2 404	1,3	1,1
x	x	Zusammen 16 - 20	x	x	x	15 547	x	7,5	x
21	3121	Kommunikationselektroniker - Telekommu- nikationstechnik	42	IH/ÖD	19	2 703	3 165	1,3	1,5
22	3151	Radio- und Fernsehtechniker	42	Hw	21	2 619	2 710	1,3	1,3
23	1410	Chemikant	36	IH	22	2 424	2 693	1,2	1,2
24	0510	Gärtner	36	Lw	-	2 264	2 327	1,1	1,1
25	4110	Koch	36	IH	24	2 231	2 395	1,1	1,1
x	x	Zusammen 21 - 25	x	x	x	12 241	x	5,9	x
x	x	Insgesamt 1 - 25	x	x	x	139 771	x	67,4	x

B I 4.3 Die 25 Ausbildungsberufe mit der größten Anzahl weiblicher Auszubildender am 31.12.1993

Rang- ziffer 1993	Kenn- ziffer	Ausbildungsberuf	Reguläre Ausbil- dungs- dauer ... Monate	Ausbil- dungs- bereich	Rang- ziffer 1992	Weibliche Auszubildende			
						Anzahl		in % der weiblichen Auszubildenden insgesamt	
						1993	1992	1993	1992
1	8561	Arzthelferin	36	FB	1	14 804	14 435	10,8	9,8
2	7803	Bürokauffrau ¹²⁾	36	IH/Hw	2	9 471	10 845	6,9	7,4
3	7851	Industriekauffrau	36	IH	3	9 437	10 366	6,9	7,1
4	9010	Friseurin	36	Hw	4	8 223	9 362	6,0	6,4
5	6910	Bankkauffrau	36	IH	7	7 951	7 790	5,8	5,3
x	x	Zusammen 1 - 5	x	x	x	49 886	x	36,4	x
6	8562	Zahnarzthelferin	36	FB	6	7 898	7 799	5,8	5,3
7	6720	Kauffrau im Einzelhandel	36	IH	5	7 431	8 584	5,4	5,8
8	6711	Kauffrau im Groß- und Außenhandel	36	IH	8	4 896	5 343	3,6	3,6
9	7541	Fachgehilfin in steuer- und wirtschaftsbe- ratenden Berufen	36	FB	10	4 316	4 667	3,1	3,2
10	6600	Verkäuferin	24	IH	9	4 215	4 698	3,1	3,2
x	x	Zusammen 6 - 10	x	x	x	28 756	x	21,0	x
11	7862	Rechtsanwaltsgehilfin	36	FB	13	3 129	3 272	2,3	2,2
12	9141	Hotelfachfrau	36	IH	14	3 074	3 127	2,2	2,1
13	7861	Rechtsanwalts- und Notargehilfin	36	FB	12	3 047	3 708	2,2	2,5
14	7803	Kauffrau für Bürokommunikation ¹¹⁾¹²⁾	36	IH/Hw	15	2 941	2 422	2,1	1,6
15	6611	Fachverkäuferin im Nahrungsmittelhand- werk	36	Hw	11	2 892	3 747	2,1	2,5
x	x	Zusammen 11 - 15	x	x	x	15 083	x	11,0	x
16	3031	Zahntechnikerin	42	Hw	19	1 980	1 874	1,4	1,3
17	6851	Pharmazeutisch-kaufm. Angestellte ¹¹⁾	36	FB	16	1 918	2 313	1,4	1,6
18	6950	Versicherungskauffrau	36	IH	18	1 911	1 929	1,4	1,3
19	7873	Sozialversicherungsfachangestellte	36	ÖD	21	1 847	1 793	1,3	1,2
20	6420	Bauzeichnerin ¹²⁾	36	IH/Hw	24	1 727	1 660	1,3	1,1
x	x	Zusammen 16 - 20	x	x	x	9 383	x	6,8	x
21	0530	Floristin	36	IH	17	1 641	1 993	1,2	1,4
22	9212	Hauswirtschaftlerin	36	Lw/S	20	1 612	1 848	1,2	1,3
23	7021	Reiseverkehrskauffrau	36	IH	25	1 486	1 437	1,1	1,0
24	7870	Verwaltungsfachangestellte	36	ÖD	23	1 474	1 663	1,1	1,1
25	6410	Technische Zeichnerin ¹²⁾	42	IH/Hw	22	1 421	1 762	1,0	1,2
x	x	Zusammen 21 - 25	x	x	x	7 634	x	5,6	x
x	x	Insgesamt 1 - 25	x	x	x	110 742	x	80,8	x

B I 5 Unbesetzte³²⁾ und gering besetzte Ausbildungsberufe am 31.12.1993

Kenn- ziffer	Ausbildungsberuf	Auszubildende	Ausbildungs- bereich	Reguläre Ausbildungs- dauer ... Monate
0120	Winzer/-in	-	Lw	36
1018	Diamantschleifer/-in	-	IH	36
1018	Edelsteingraveur/-in	-	IH/Hw	36
1018	Edelsteinschleifer/-in	-	IH/Hw	36
1211	Figurenkeramformer/-in	-	IH	36
1212	Kerammodelleinrichter/-in	-	IH	36
1356	Feinoptiker/-in	-	IH/Hw	42
1643	Stahlstichpräger/-in	-	IH	36
1723	Lichtdruckretuscheur/-in	-	IH	36
1731	Chemigraf/-in	-	Hw	36
1735	Galvanoplastiker/-in	-	Hw	36
1735	Stereotypeur/-in	-	Hw	36
1739	Formstecher/-in	-	IH	36
1739	Notenstecher/-in	-	IH	36
1752	Tapetendrucker/-in	-	IH	36
1782	Vorrichter/-in im Buchbinderhandwerk ⁶⁾	-	Hw	18
1783	Broschürer/-in im Buchbinderhandwerk ⁶⁾	-	Hw	36
1784	Deckenmacher/-in im Buchbinderhandwerk ⁶⁾	-	Hw	12
1784	Falzmaschineneinrichter/-in im Buchbinderhandwerk ⁶⁾	-	Hw	18
1784	Fertigmacher/-in von Akzidenzen im Buchbinderhandwerk ⁶⁾	-	Hw	24
1853	Bürsten- und Pinselmacher/-in	-	IH/Hw	36
1854	Schirmmacher/-in	-	Hw	36
1855	Holzspielzeugmacher/-in	-	IH/Hw	36
1858	Korbmacher/-in	-	IH/Hw	36
2011	Schriftgießer/-in	-	IH	36
2016	Glockengießer/-in	-	Hw	36
2123	Drahtwarenmacher/-in	-	IH	24
2210	Werkzeugmaschinenwerker/-in - Drehen ⁶⁾	-	IH	24
2240	Werkzeugmaschinenwerker/-in - Bohren ⁶⁾	-	IH	24
2250	Werkzeugmaschinenwerker/-in - Schleifen ⁶⁾	-	IH	24
2291	Hobler/-in	-	IH	24
2310	Vorpolierer/-in (Schmuck- und Kleingeräteherstellung)	-	IH	24
2311	Feinpolierer/-in	-	IH	36
2355	Emailschriftenmaler/-in	-	IH	36
2782	Gerätezusammensetzer/-in	-	IH	18
2782	Maschinenzusammensetzer/-in	-	IH	18
2833	Flugtriebwerkmechaniker/-in	-	IH	42
2951	Chirurgiemechaniker/-in	-	Hw	42
3023	Edelsteinfasser/-in	-	IH	42
3024	Gold-, Silber- und Aluminiumschläger/-in	-	Hw	36
3058	Handzuginstrumentenmacher/-in	-	Hw	36
3093	Biologiemodellmacher/-in	-	IH	36
3100	Elektroinstallationspraktiker/-in ⁶⁾	-	IH	24
3111	Elektroanlagenfachkraft ²⁾⁶⁾	-	IH	36
3127	Fernmeldeinstallationspraktiker/-in ⁶⁾	-	IH	24
3163	Elektronikgerätemechaniker/-in ⁶⁾	-	IH	24
3411	Textilwerker/-in - Weberei ⁶⁾	-	IH	24
3414	Musterprogrammierer/-in - Weberei ²⁾	-	IH	36
3494	Textilmechaniker/-in - Vliesstoff ²⁾	-	IH	36
3530	Wäscheschneider/-in	-	Hw	36
3542	Mütznäher/-in	-	IH	18
3592	Tapissierist/-in	-	IH	36
3610	Textilwerker/-in - Veredlung ⁶⁾	-	IH	24
3614	Textilveredler/-in - Beschichtung ²⁾	-	IH	36
3618	Plisseebrenner/-in	-	Hw	30
3731	Schäftemacher/-in ⁶⁾	-	Hw	36
3742	Feinsattler/-in	-	IH	36
3762	Handschuhmacher/-in	-	IH/Hw	36
3781	Pelzveredler/-in	-	IH	36
3782	Pelzwerker/-in ¹⁾	-	IH	24
3910	Bäckerwerker/-in ⁶⁾	-	Hw	36
4116	Beikoch/-köchin ⁶⁾	-	IH	36
4233	Weinküfer/-in	-	IH/Hw	36
4414	Backofenbauer/-in	-	Hw	36
5018	Holzwerker/-in ⁶⁾	-	IH	24
5061	Fahrzeugstellmacher/-in	-	IH	36
5061	Wagner/-in	-	Hw	36
5062	Böttcher/-in	-	Hw	36

Noch: B I 5 Unbesetzte³²⁾ und gering besetzte Ausbildungsberufe am 31.12.1993

Kenn- ziffer	Ausbildungsberuf	Auszubildende	Ausbildungs- bereich	Reguläre Ausbildungs- dauer ... Monate
5065	Schiffszimmerer/-zimmerin	-	IH	42
5215	Seegüterkontrolleur/-in	-	IH	36
6326	Wärmestellengehilfe/-gehilfin	-	IH	36
6334	Stoffprüfer/-in (Chemie) (Glas-, keramische Industrie, Steine und Erden)	-	IH	36
6335	Edelmetallprüfer/-in	-	IH	36
6617	Verkaufshilfe im Lebensmittel-Einzelhandel ⁶⁾	-	IH	24
7230	Schiffsmechaniker/-in	-	S	36
7241	Hafenschiffer/-in	-	IH	36
7242	Ewerführer/-in	-	IH	36
7353	Telefonist/-in ⁶⁾	-	IH	12
7412	Zahnlagerist/-in (Zahnlagerverwalter/-in)	-	IH	36
7808	Bürofachkraft ²⁾⁶⁾	-	IH	36
7825	Schreibfachkraft für Blinde und hochgradig Sehbehinderte ⁶⁾	-	IH	24
7858	Werkgehilfe/-gehilfin (Schmuckwarenindustrie, Taschen- und Armbanduhren)	-	IH	36
9152	Helfer/-in im Hotel- und Gaststättengewerbe ⁶⁾	-	IH	24
1536	Gummi- und Kunststoffauskleider/-in	1	IH	36
1742	Steindrucker/-in	1	Hw	36
2016	Zinggießer/-in	1	Hw	36
2240	Bohrer/-in	1	IH	24
3054	Bogenmacher/-in, Geigenbauer/-in	1	Hw	36
3056	Holzblasinstrumentenmacher/-in	1	IH/Hw	36/42
3323	Seiler/-in	1	Hw	36
3410	Weber/-in	1	Hw	36
3541	Mützenmacher/-in, Hut- und Mützenmacher/-in	1	IH/Hw	36
3544	Krawattennäher/-in	1	IH	18
3581	Segelmacher/-in	1	Hw	36
5228	Lagerfachhelfer/-in ⁶⁾	1	IH	24
7808	Büropraktiker/-in ⁶⁾	1	IH	24
1316	Leuchtröhrenglasbläser/-in	2	IH	36
1316	Thermometermacher/-in	2	IH/Hw	36
1358	Brillenoptikschleifer/-in	2	IH	36
1418	Wachszieher/-in	2	IH/Hw	36
2016	Metallformer und Metallgießer	2	Hw	36
2943	Prägewalzengraveur/-in ⁵⁾	2	IH	42
3055	Zupfinstrumentenmacher/-in	2	Hw	36
3440	Stricker/-in	2	Hw	36
5064	Schiffbauer/-in	2	Hw	42
1015	Natursteinschleifer/-in	3	IH	36
1212	Kerammodelleur/-in	3	IH	36
3022	Silberschmied/-in	3	IH/Hw	42
3231	Maschinenwerker/-in ⁶⁾	3	IH	36
3311	Textilmechaniker/-in - Spinnerei ²⁾	3	IH	36
3745	Täschner/-in, Feintäschner/-in	3	IH/Hw	36
5066	Leichtflugzeugbauer/-in	3	IH	36
1736	Stempelmacher/-in, Flexograf/-in	4	IH/Hw	36
3492	Textilmechaniker/-in - Tufting ²⁾	4	IH	36
3493	Textilmaschinenführer/-in - Vliesstoff ¹⁾	4	IH	24
3613	Textilveredler/-in - Appretur ²⁾	4	IH	36
4232	Destillateur/-in	4	IH	36
5018	Holzverarbeiter/-in ⁶⁾	4	Hw	36
0130	Landwirtschaftsfachwerker/-in ⁶⁾	5	Lw	36
1312	Glasmacher/-in	5	IH	36
2952	Schneidwerkzeugmechaniker/-in	5	Hw	42
3521	Bekleidungsteilenäher/-in ⁶⁾	5	IH	12
4231	Brenner/-in	5	IH/Lw	36
6342	Film- und Videolaborant/-in	5	IH	36

B I 6.1 Auszubildende in Ausbildungsberufen am 31.12.1993 nach Größenklasse der Besetzung

Besetzungsstärke der Ausbildungsberufe (von ... bis unter ... Auszubildende)	Unterschiedliche Ausbildungsberufe			Auszubildende		
	Anzahl	kumuliert		Anzahl	kumuliert	
		Anzahl	%		Anzahl	in % der Auszubildenden insgesamt
1 - 6	41	41	12,3	106	106	0
6 - 10	20	61	18,3	147	253	0,1
10 - 15	15	76	22,8	170	423	0,1
15 - 20	10	86	25,8	164	587	0,2
20 - 30	25	111	33,3	611	1 198	0,3
30 - 40	13	124	37,2	460	1 658	0,5
40 - 50	8	132	39,6	357	2 015	0,6
50 - 60	12	144	43,2	653	2 668	0,8
60 - 70	7	151	45,3	445	3 113	0,9
70 - 80	4	155	46,5	305	3 418	1,0
80 - 90	1	156	46,8	83	3 501	1,0
90 - 100	3	159	47,7	278	3 779	1,1
100 - 150	18	177	53,2	2 148	5 927	1,7
150 - 200	14	191	57,4	2 527	8 454	2,5
200 - 250	11	202	60,7	2 431	10 885	3,2
250 - 300	9	211	63,4	2 567	13 452	3,9
300 - 400	14	225	67,6	4 868	18 320	5,3
400 - 500	8	233	70,0	3 551	21 871	6,3
500 - 600	9	242	72,7	4 748	26 619	7,7
600 - 700	7	249	74,8	4 459	31 078	9,0
700 - 800	7	256	76,9	5 181	36 259	10,5
800 - 900	4	260	78,1	3 334	39 593	11,5
900 - 1 000	8	268	80,5	7 534	47 127	13,7
1 000 - 1 500	14	282	84,7	16 369	63 496	18,4
1 500 - 2 000	8	290	87,1	13 167	76 663	22,2
2 000 - 3 000	9	299	89,8	23 974	100 637	29,2
3 000 - 4 000	12	311	93,4	39 174	139 811	40,6
4 000 - 5 000	4	315	94,6	17 355	157 166	45,6
5 000 - 7 500	6	321	96,4	37 959	195 125	56,6
7 500 - 10 000	4	325	97,6	35 420	230 545	66,9
10 000 - 15 000	6	331	99,4	78 891	309 436	89,8
15 000 und mehr	2	333	100,0	35 138	344 574	100,0
Insgesamt	333	333	100	344 574	344 574	100

B I 6.2 Männliche Auszubildende in Ausbildungsberufen am 31.12.1993 nach Größenklasse der Besetzung

Besetzungsstärke der Ausbildungsberufe (von ... bis unter ... Auszubildende)	Unterschiedliche Ausbildungsberufe			Männliche Auszubildende		
	Anzahl	kumuliert		Anzahl	kumuliert	
		Anzahl	%		Anzahl	in % der männlichen Auszubildenden insgesamt
1 - 6	54	54	16,7	141	141	0,1
6 - 10	21	75	23,1	154	295	0,1
10 - 15	18	93	28,7	211	506	0,2
15 - 20	15	108	33,3	247	753	0,4
20 - 30	23	131	40,4	554	1 307	0,6
30 - 40	13	144	44,4	453	1 760	0,8
40 - 50	6	150	46,3	271	2 031	1,0
50 - 60	8	158	48,8	430	2 461	1,2
60 - 70	9	167	51,5	568	3 029	1,5
70 - 80	1	168	51,9	79	3 108	1,5
80 - 90	3	171	52,8	244	3 352	1,6
90 - 100	6	177	54,6	553	3 905	1,9
100 - 150	19	196	60,5	2 252	6 157	3,0
150 - 200	21	217	67,0	3 756	9 913	4,8
200 - 250	9	226	69,8	1 957	11 870	5,7
250 - 300	6	232	71,6	1 625	13 495	6,5
300 - 400	12	244	75,3	4 245	17 740	8,5
400 - 500	10	254	78,4	4 347	22 087	10,6
500 - 600	4	258	79,6	2 115	24 202	11,7
600 - 700	5	263	81,2	3 267	27 469	13,2
700 - 800	7	270	83,3	5 213	32 682	15,8
800 - 900	4	274	84,6	3 367	36 049	17,4
900 - 1 000	5	279	86,1	4 599	40 648	19,6
1 000 - 1 500	15	294	90,7	17 995	58 643	28,3
1 500 - 2 000	4	298	92,0	6 931	65 574	31,6
2 000 - 3 000	8	306	94,4	19 948	85 522	41,2
3 000 - 4 000	3	309	95,4	9 996	95 518	46,0
4 000 - 5 000	3	312	96,3	13 190	108 708	52,4
5 000 - 7 500	7	319	98,5	44 810	153 518	74,0
7 500 - 10 000	3	322	99,4	25 185	178 703	86,1
10 000 - 15 000	1	323	99,7	11 085	189 788	91,5
15 000 und mehr	1	324	100,0	17 713	207 501	100,0
Insgesamt	324	324	100	207 501	207 501	100

B I 6.3 Weibliche Auszubildende in Ausbildungsberufen am 31.12.1993 nach Größenklasse der Besetzung

Besetzungsstärke der Ausbildungsberufe (von ... bis unter ... Auszubildende)	Unterschiedliche Ausbildungsberufe			Weibliche Auszubildende		
	Anzahl	kumuliert		Anzahl	kumuliert	
		Anzahl	%		Anzahl	in % der weiblichen Auszubildenden insgesamt
1 - 6	71	71	27,5	167	167	0,1
6 - 10	16	87	33,7	121	288	0,2
10 - 15	16	103	39,9	190	478	0,3
15 - 20	11	114	44,2	176	654	0,5
20 - 30	21	135	52,3	515	1 169	0,9
30 - 40	11	146	56,6	372	1 541	1,1
40 - 50	7	153	59,3	303	1 844	1,3
50 - 60	9	162	62,8	494	2 338	1,7
60 - 70	4	166	64,3	252	2 590	1,9
70 - 80	3	169	65,5	229	2 819	2,1
80 - 90	4	173	67,1	346	3 165	2,3
90 - 100	4	177	68,6	378	3 543	2,6
100 - 150	14	191	74,0	1 746	5 289	3,9
150 - 200	4	195	75,6	713	6 002	4,4
200 - 250	3	198	76,7	660	6 662	4,9
250 - 300	7	205	79,5	1 916	8 578	6,3
300 - 400	7	212	82,2	2 533	11 111	8,1
400 - 500	3	215	83,3	1 421	12 532	9,1
500 - 600	5	220	85,3	2 825	15 357	11,2
600 - 700	5	225	87,2	3 197	18 554	13,5
700 - 800	3	228	88,4	2 333	20 887	15,2
800 - 900	1	229	88,8	851	21 738	15,9
900 - 1 000	1	230	89,1	996	22 734	16,6
1 000 - 1 500	6	236	91,5	7 978	30 712	22,4
1 500 - 2 000	7	243	94,2	12 636	43 348	31,6
2 000 - 3 000	2	245	95,0	5 833	49 181	35,9
3 000 - 4 000	3	248	96,1	9 250	58 431	42,6
4 000 - 5 000	3	251	97,3	13 427	71 858	52,4
5 000 - 7 500	1	252	97,7	7 431	79 289	57,8
7 500 - 10 000	5	257	99,6	42 980	122 269	89,2
10 000 - 15 000	1	258	100,0	14 804	137 073	100,0
15 000 und mehr	-	258	100,0	-	137 073	100,0
Insgesamt	258	258	100	137 073	137 073	100

B I 7.1 Ausbildungsberufe und männliche Auszubildende am 31.12.1993 nach Größenklasse der anteiligen geschlechtstypischen Besetzung

Anteil der männlichen Auszubildenden je Ausbildungsberuf von ... bis unter ... %	Unterschiedliche Ausbildungsberufe	Männliche Auszubildende		In % der männlichen Auszubildenden insgesamt	
		Anzahl	kumuliert	%	kumuliert
100	75	5 220	5 220	2,5	2,5
99 - 100	13	27 989	33 209	13,5	16,0
98 - 99	16	31 227	64 436	15,0	31,1
97 - 98	12	35 128	99 564	16,9	48,0
96 - 97	12	7 305	106 869	3,5	51,5
95 - 96	12	6 804	113 673	3,3	54,8
90 - 95	24	20 543	134 216	9,9	64,7
85 - 90	14	8 126	142 342	3,9	68,6
80 - 85	9	2 009	144 351	1,0	69,6
75 - 80	5	1 903	146 254	0,9	70,5
70 - 75	7	2 661	148 915	1,3	71,8
65 - 70	20	3 810	152 725	1,8	73,6
60 - 65	7	2 168	154 893	1,0	74,6
55 - 60	7	7 962	162 855	3,8	78,5
50 - 55	11	5 405	168 260	2,6	81,1
45 - 50	5	7 598	175 858	3,7	84,8
40 - 45	11	18 946	194 804	9,1	93,9
35 - 40	9	993	195 797	0,5	94,4
30 - 35	7	700	196 497	0,3	94,7
25 - 30	11	6 430	202 927	3,1	97,8
20 - 25	4	2 080	205 007	1,0	98,8
15 - 20	6	628	205 635	0,3	99,1
10 - 15	3	532	206 167	0,3	99,4
5 - 10	6	908	207 075	0,4	99,8
unter 5	18	426	207 501	0,2	100,0
Insgesamt	324	207 501	207 501	100	100

**B I 7.2 Ausbildungsberufe und weibliche Auszubildende am 31.12.1993 nach Größenklasse
der anteiligen geschlechtstypischen Besetzung**

Anteil der weiblichen Auszubildenden je Ausbildungsberuf von ... bis unter ... %	Unterschiedliche Ausbildungs- berufe	Weibliche Auszubildende		In % der weiblichen Auszubildenden insgesamt	
		Anzahl	kumuliert	%	kumuliert
100	9	47	47	0	0
99 - 100	3	24 620	24 667	18,0	18,0
98 - 99	1	1 612	26 279	1,2	19,2
97 - 98	7	10 677	36 956	7,8	27,0
96 - 97	7	2 243	39 199	1,6	28,6
95 - 96	-	-	39 199	x	28,6
90 - 95	6	10 752	49 951	7,8	36,4
85 - 90	3	3 339	53 290	2,4	38,9
80 - 85	7	2 917	56 207	2,1	41,0
75 - 80	4	7 318	63 525	5,3	46,3
70 - 75	10	16 484	80 009	12,0	58,4
65 - 70	7	1 611	81 620	1,2	59,5
60 - 65	9	1 667	83 287	1,2	60,8
55 - 60	11	24 516	107 803	17,9	78,6
50 - 55	10	9 043	116 846	6,6	85,2
45 - 50	6	4 883	121 729	3,6	88,8
40 - 45	10	5 510	127 239	4,0	92,8
35 - 40	4	1 370	128 609	1,0	93,8
30 - 35	20	1 731	130 340	1,3	95,1
25 - 30	9	968	131 308	0,7	95,8
20 - 25	5	514	131 822	0,4	96,2
15 - 20	7	455	132 277	0,3	96,5
10 - 15	14	1 066	133 343	0,8	97,3
5 - 10	25	1 751	135 094	1,3	98,6
unter 5	64	1 979	137 073	1,4	100,0
Insgesamt	258	137 073	137 073	100	100

B I 8.1 Berufsgruppen, in denen der Anteil der männlichen Auszubildenden mehr als 90% beträgt, am 31.12.1993

Kenn- ziffer	Berufsgruppe	Auszubildende		
		insgesamt	darunter männlich	
			Anzahl	%
07	Bergleute	1 025	1 025	100,0
08	Mineralgewinner, -aufbereiter	24	24	100,0
19	Berufe in der Hütten- und Halbzeugindustrie	958	958	100,0
21	Berufe in der spanlosen Metallverformung	56	56	100,0
24	Metallverbindungsberufe	518	518	100,0
54	Maschinen-, Anlagenführer/-innen, a.n.g.	10	10	100,0
44	Hochbauberufe	6 391	6 373	99,7
46	Tiefbauberufe	1 395	1 391	99,7
20	Gießereiberufe	176	175	99,4
26	Blechkonstruktions- und Installationsberufe	12 923	12 810	99,1
25	Metall- und Anlagenbauberufe	6 157	6 088	98,9
32	Montierer/-innen und Metallberufe, a.n.g.	284	281	98,9
48	Ausbauberufe	6 251	6 155	98,5
72	Berufe des Wasser- und Luftverkehrs	62	61	98,4
28	Fahr-, Flugzeugbau- und -wartungsberufe	21 050	20 640	98,1
42	Berufe in der Getränke-, Genußmittelherstellung	213	209	98,1
06	Forst-, Jagdberufe	188	184	97,9
27	Maschinenbau- und -wartungsberufe	18 592	18 160	97,7
31	Elektroberufe	33 109	32 262	97,4
22	Berufe in der spanenden Metallverformung	4 654	4 500	96,7
40	Fleischer/-innen	1 051	1 011	96,2
16	Papierherstellungs-, Papierverarbeitungsberufe	382	367	96,1
13	Berufe in der Glasherstellung und -bearbeitung	157	150	95,5
15	Kunststoffberufe	751	717	95,5
29	Werkzeug- und Formenbauberufe	4 781	4 543	95,0
11	Baustoffhersteller/-innen	58	55	94,8
14	Chemieberufe	2 817	2 603	92,4
01	Landwirtschaftliche Berufe	948	874	92,2
80	Sicherheitsberufe, a.n.g.	451	410	90,9
50	Berufe in der Holz- und Kunststoffverarbeitung	10 358	9 380	90,6

B I 8.2 Berufsgruppen, in denen der Anteil der weiblichen Auszubildenden mehr als 90% beträgt, am 31.12.1993

Kenn- ziffer	Berufsgruppe	Auszubildende		
		insgesamt	darunter weiblich	
			Anzahl	%
85	Übrige Gesundheitsdienstberufe	23 326	23 291	99,8
92	Haus- und ernährungswirtschaftliche Berufe	1 935	1 897	98,0
35	Berufe in der Textilverarbeitung	1 879	1 778	94,6
90	Berufe in der Körperpflege	8 930	8 223	92,1

II. Neu abgeschlossene Ausbildungsverträge und vorzeitig gelöste Ausbildungsverhältnisse

**B II 1.1 Auszubildende mit neu abgeschlossenem Ausbildungsvertrag⁴¹⁾ 1993 nach dem Geschlecht,
Ausbildungsberuf, Berufsgruppe und -bereich**

Kenn- ziffer	Ausbildungsberuf Berufsgruppe Berufsbereich	Be- reich 22) — Dauer 23)	Auszubildende mit neu abge- schlossenem Ausbildungsvertrag			Auszubildende ⁴²⁾		Neuab- schlüsse in % von Sp. 4	Auszubil- dende im 1. Ausbil- dungsjahr in % von Sp. 1
			insgesamt	männlich	weiblich	insgesamt	im 1. Ausbil- dungsjahr		
			1	2	3	4	5		
0110	Landwirt/-in	Lw/36	384	351	33	943	254	41	66
0130	Landwirtschaftsfachwerker/-in ⁶⁾	Lw/36	2	2	-	5	2	x	x
01	Landwirtschaftliche Berufe zusammen	x	386	353	33	948	256	41	66
0230	Tierwirt/-in	Lw/36	5	4	1	11	5	x	x
0236	Fischwirt/-in	Lw/36	7	7	-	16	5	x	x
0238	Pferdewirt/-in	Lw/36	156	37	119	381	118	41	76
0240	Tierpfleger/-in	IH/36	29	9	20	83	28	35	97
02	Tierwirtschaftliche Berufe zusammen	x	197	57	140	491	156	40	79
0510	Fachwerker/-in im Gartenbau ⁶⁾	Lw/36	59	55	4	126	58	47	98
0510	Gärtner/-in	Lw/36	1 300	1 081	219	3 260	1 071	40	82
0510	Werker/-in im Gartenbau ⁶⁾	Lw/24	46	40	6	120	46	38	100
0530	Florist/-in	IH/36	635	24	611	1 709	554	37	87
05	Gartenbauberufe zusammen	x	2 040	1 200	840	5 215	1 729	39	85
0615	Revierjäger/-in	Lw/36	1	1	-	6	1	x	x
0621	Forstwirt/-in	Lw/36	68	68	-	182	65	37	96
06	Forst-, Jagdberufe zusammen	x	69	69	-	188	66	37	96
I	Berufe in der Land-, Tier-, Forstwirtschaft und im Gartenbau zus.	x	2 692	1 679	1 013	6 842	2 207	39	82
0701	Bergmechaniker	IH/42	76	76	-	832	71	9	93
0702	Berg- und Maschinenmann	IH/24	63	63	-	193	50	33	79
07	Bergleute zusammen	x	139	139	-	1 025	121	14	87
II	Bergleute, Mineralgewinner zusammen	x	139	139	-	1 049	121	13	87
1011	Steinmetz/-in und Steinbildhauer/-in	Hw/36	133	108	25	284	114	47	86
1012	Steinmetz/-in	IH/36	10	7	3	13	9	x	x
1015	Natursteinschleifer/-in	IH/36	3	3	-	3	3	x	x
10	Steinbearbeiter/-innen zusammen	x	146	118	28	300	126	49	86
1120	Verfahrensmechaniker/-in in der Steine- und Erdenindustrie	IH/36	6	6	-	7	6	x	x
1121	Betonfertigteilbauer/-in	IH/36	17	17	-	34	17	50	x
1121	Betonstein- und Terrazzohersteller/-in	Hw/36	10	9	1	17	7	x	x
11	Baustoffhersteller/-innen zusammen	x	33	32	1	58	30	57	91
1210	Keramiker/-in	Hw/36	23	4	19	51	19	45	x
1211	Industriekeramiker/-in	IH/36	4	4	-	9	2	x	x
1212	Kerammodelleur/-in	IH/36	1	-	1	3	1	x	x
12	Keramiker/-innen zusammen	x	28	8	20	63	22	44	79
1310	Industrieglasfertiger/-in	IH/36	20	20	-	115	18	17	x
1316	Glasapparatebauer/-in	IH/36	1	-	1	5	1	x	x
1316	Glasapparatebauer/-in	Hw/36	1	1	-	5	1	x	x
1316	Leuchtröhrenglasbläser/-in	IH/36	2	2	-	2	2	x	x
1316	Thermometermacher/-in	IH/36	2	2	-	2	2	x	x
1350	Flachglasmechaniker/-in	IH/36	4	4	-	13	4	x	x
1350	Flachglasveredler/-in ⁵⁾	IH/36	1	1	-	1	1	x	x
1350	Glasveredler/-in	Hw/36	5	3	2	7	5	x	x

Noch: B II 1.1 Auszubildende mit neu abgeschlossenem Ausbildungsvertrag⁴¹⁾ 1993 nach dem Geschlecht, Ausbildungsberuf, Berufsgruppe und -bereich

Kenn- ziffer	Ausbildungsberuf Berufsgruppe Berufsbereich	Be- reich 22) — Dauer 23)	Auszubildende mit neu abge- schlossenem Ausbildungsvertrag			Auszubildende ⁴²⁾		Neuab- schlüsse in % von Sp. 4	Auszubil- dende im 1. Ausbil- dungsjahr in % von Sp. 1
			insgesamt	männlich	weiblich	insgesamt	im 1. Ausbil- dungsjahr		
			1	2	3	4	5		
1358	Brillenoptikschleifer/-in	IH/36	1	1	-	2	1	x	x
13	Berufe in der Glasherstellung und -bearbei- tung zusammen	x	37	34	3	157	35	24	95
1410	Chemiebetriebsjungwerker/-in	IH/24	50	48	2	100	47	50	94
1410	Chemikant/-in	IH/36	847	778	69	2 581	762	33	90
1411	Pharmakant/-in	IH/36	5	5	-	51	5	10	x
1421	Chemielaborjungwerker/-in	IH/24	1	-	1	34	-	3	x
1458	Vulkaniseur/-in und Reifenmechaniker/-in	Hw/36	21	21	-	49	20	43	x
14	Chemieberufe zusammen	x	924	852	72	2 817	834	33	90
1520	Kunststoff-Formgeber/-in	IH/36	180	171	9	629	162	29	90
1520	Kunststoff-Formgeber/-in ⁸⁾	Hw/36	1	1	-	1	1	x	x
1530	Kunststoffschlosser/-in	IH/36	34	32	2	120	34	28	100
15	Kunststoffberufe zusammen	x	215	204	11	751	197	29	92
1610	Papiermacher/-in	IH/36	49	49	-	194	49	25	100
1620	Verpackungsmittelmechaniker/-in	IH/36	66	61	5	188	64	35	97
16	Papierherstellungs-, Papierverarbeitungsbe- rufe zusammen	x	115	110	5	382	113	30	98
1710	Schriftsetzer/-in	IH/36	152	74	78	489	117	31	77
1710	Schriftsetzer/-in	Hw/36	6	1	5	23	2	x	x
1720	Druckvorlagenhersteller/-in	IH/36	288	113	175	1 001	212	29	74
1720	Druckvorlagenhersteller/-in ⁸⁾	Hw/36	1	-	1	1	1	x	x
1730	Druckformhersteller/-in	IH/36	106	54	52	433	91	24	86
1730	Druckformhersteller/-in ⁸⁾	Hw/36	3	-	3	19	3	x	x
1736	Stempelmacher/-in	IH/36	1	1	-	3	1	x	x
1740	Drucker/-in	IH/36	381	352	29	1 311	344	29	90
1740	Drucker/-in	Hw/36	40	27	13	118	29	34	73
1742	Steindrucker/-in	Hw/36	1	1	-	1	1	x	x
1751	Siebdrucker/-in	IH/36	43	26	17	159	36	27	84
1751	Siebdrucker/-in	Hw/36	16	11	5	45	13	36	x
1753	Textilveredler/-in - Druckerei ²⁾	IH/36	13	13	-	27	5	48	x
1760	Reprograf/-in	IH/36	13	2	11	43	11	30	x
1780	Buchbinder/-in	IH/36	52	33	19	207	50	25	96
1780	Buchbinder/-in	Hw/36	41	12	29	99	35	41	85
1784	Fertigmacher/-in im Buchbinderhandwerk ⁶⁾	Hw/36	2	1	1	10	2	x	x
17	Druck- und Druckweiterverarbeitungsberufe zusammen	x	1 159	721	438	3 990	953	29	82
1810	Holzbearbeitungsmechaniker/-in	IH/36	30	27	3	65	29	46	97
1851	Drechsler/-in (Elfenbeinschnitzer/-in)	Hw/36	2	1	1	6	2	x	x
1852	Holzbildhauer/-in	Hw/36	4	-	4	12	3	x	x
18	Berufe in der Holzbearbeitung, Holz- und Flechtwarenherst. zus.	x	36	28	8	83	34	43	94
1910	Verfahrensmechaniker/-in in der Hütten- und Halbzeugindustrie	IH/36	274	274	-	916	264	30	96
1911	Hüttenwerker ⁸⁾	IH/24	10	10	-	14	-	x	x
1944	Drahtzieher/-in	IH/24	7	7	-	28	7	25	x
19	Berufe in der Hütten- und Halbzeugindu- strie zusammen	x	291	291	-	958	271	30	93

**Noch: B II 1.1 Auszubildende mit neu abgeschlossenem Ausbildungsvertrag⁴¹⁾ 1993 nach dem Geschlecht,
Ausbildungsberuf, Berufsgruppe und -bereich**

Kenn- ziffer	Ausbildungsberuf Berufsgruppe Berufsbereich	Be- reich 22) — Dauer 23)	Auszubildende mit neu abge- schlossenem Ausbildungsvertrag			Auszubildende ⁴²⁾		Neuab- schlüsse in % von Sp. 4	Auszubil- dende im 1. Ausbil- dungsjahr in % von Sp. 1
			insgesamt	männlich	weiblich	insgesamt	im 1. Ausbil- dungsjahr		
			1	2	3	4	5	6	7
2010	Gießereimechaniker	IH/36	61	61	-	158	55	39	90
2010	Gießereiarbeiter ⁶⁾	IH/24	6	6	-	15	6	x	x
2016	Metallformer und Metallgießer	Hw/36	1	1	-	2	1	x	x
20	Gießereiberufe zusammen	x	68	68	-	176	62	39	91
2126	Federmacher/-in	IH/24	6	6	-	18	6	x	x
21	Berufe in der spanlosen Metallverformung zusammen	x	6	6	-	56	6	11	x
2200	Werkzeugmaschinenwerker/-in ⁶⁾	IH/24	12	12	-	21	10	x	x
2210	Dreher/-in	Hw/42	23	21	2	170	20	14	x
2210	Werkzeugmaschinenspanner/-in - Drehen ⁶⁾	IH/36	8	8	-	21	4	x	x
2210	Werkzeugmaschinenspanner/-in - Drehen ⁶⁾	Hw/36	1	1	-	1	1	x	x
2211	Zerspanungsmechaniker/-in - Drehtechnik	IH/42	565	552	13	2 965	515	19	91
2212	Revolverdreher/-in	IH/24	2	2	-	6	2	x	x
2212	Zerspanungsmechaniker/-in - Automaten- Drehtechnik	IH/42	63	62	1	315	58	20	92
2220	Fräser/-in	IH/24	18	18	-	38	10	47	x
2220	Werkzeugmaschinenspanner/-in - Fräsen ⁶⁾	IH/36	4	4	-	12	1	x	x
2220	Werkzeugmaschinenwerker/-in - Fräsen ⁶⁾	IH/24	3	3	-	9	3	x	x
2221	Zerspanungsmechaniker/-in - Frästechnik	IH/42	183	179	4	938	163	20	89
2250	Metallschleifer/-in	IH/24	4	4	-	10	4	x	x
2250	Schleifer/-in	IH/24	14	13	1	27	13	52	x
2251	Zerspanungsmechaniker/-in - Schleiftechnik	IH/42	16	16	-	119	15	13	x
22	Berufe in der spanenden Metallverformung zusammen	x	916	895	21	4 654	819	20	89
2331	Universalhärter/-in	IH/36	1	1	-	7	1	x	x
2340	Galvaniseur/-in	IH/36	8	8	-	43	7	19	x
2341	Galvaniseur/-in und Metallschleifer/-in	Hw/42	4	3	1	18	3	x	x
23	Berufe in der Metalloberflächenveredlung und Metallvergütung zus.	x	13	12	1	68	11	19	x
2410	Schweißer/-in ⁶⁾	IH/24	2	2	-	3	1	x	x
2410	Schweißwerker/-in ⁶⁾	IH/36	3	3	-	7	1	x	x
2412	Schmelzschweißer/-in	IH/36	152	152	-	508	138	30	91
24	Metallverbindungsberufe zusammen	x	157	157	-	518	140	30	89
2520	Anlagenmechaniker/-in - Apparatechnik	IH/42	72	71	1	292	69	25	96
2522	Kupferschmied/-in	Hw/42	6	6	-	23	5	x	x
2540	Metallbauer/-in	Hw/42	1 308	1 292	16	4 436	1 097	29	84
2540	Schlosserwerker/-in ⁶⁾	IH/24	14	14	-	22	14	x	x
2541	Konstruktionsmechaniker/-in - Ausrüstungs- technik	IH/42	137	136	1	567	110	24	80
2550	Konstruktionsmechaniker/-in - Metall- und Schiffbautechnik	IH/42	183	183	-	769	169	24	92
2591	Rolladen- und Jalousiebauer/-in	Hw/36	20	19	1	48	17	42	x
25	Metall- und Anlagenbauberufe zusammen	x	1 740	1 721	19	6 157	1 481	28	85
2610	Klempner/-in	Hw/42	16	16	-	40	14	40	x
2640	Anlagenmechaniker/-in - Versorgungstech- nik	IH/42	179	179	-	711	176	25	98
2650	Konstruktionsmechaniker/-in - Feinblech- bautechnik	IH/42	131	128	3	523	124	25	95

Noch: B II 1.1 Auszubildende mit neu abgeschlossenem Ausbildungsvertrag⁴¹⁾ 1993 nach dem Geschlecht, Ausbildungsberuf, Berufsgruppe und -bereich

Kenn- ziffer	Ausbildungsberuf Berufsgruppe Berufsbereich	Be- reich 22) — Dauer 23)	Auszubildende mit neu abge- schlossenem Ausbildungsvertrag			Auszubildende ⁴²⁾		Neuab- schlüsse in % von Sp. 4	Auszubil- dende im 1. Ausbil- dungsjahr in % von Sp. 1
			insgesamt	männlich	weiblich	insgesamt	im 1. Ausbil- dungsjahr		
			1	2	3	4	5		
2650	Konstruktionsmechaniker/-in - Feinblech- bautechnik ⁸⁾	Hw/42	5	5	-	12	3	x	x
2661	Kälteanlagenbauer/-in	Hw/42	126	124	2	378	107	33	85
2671	Gas- und Wasserinstallateur/-in	Hw/42	2 564	2 542	22	7 017	2 216	37	86
2680	Zentralheizungs- und Lüftungsbauer/-in	Hw/42	1 515	1 507	8	4 242	1 266	36	84
26	Blechkonstruktions- und Installationsberufe zusammen	x	4 536	4 501	35	12 923	3 906	35	86
2730	Industriemechaniker/-in - Maschinen- und Systemtechnik	IH/42	1 272	1 238	34	5 897	1 153	22	91
2730	Maschinenbaumechaniker/-in	Hw/42	217	214	3	1 074	194	20	89
2740	Industriemechaniker/-in - Betriebstechnik	IH/42	2 043	2 008	35	9 648	1 934	21	95
2760	Industriemechaniker/-in - Produktionstech- nik	IH/42	200	194	6	847	190	24	95
2781	Teilezurichter/-in	IH/24	475	447	28	1 126	428	42	90
27	Maschinenbau- und -wartungsberufe zusam- men	x	4 207	4 101	106	18 592	3 899	23	93
2810	Automobilmechaniker/-in	IH/42	132	125	7	536	129	25	98
2810	Kraftfahrzeugmechaniker/-in	Hw/42	4 909	4 801	108	17 545	4 405	28	90
2813	Zweiradmechaniker/-in	Hw/42	158	144	14	384	108	41	68
2821	Landmaschinenmechaniker/-in	Hw/42	231	230	1	947	207	24	90
2830	Fluggerätmechaniker/-in	IH/42	42	41	1	121	41	35	98
2835	Fluggerätbauer/-in	IH/42	4	4	-	13	4	x	x
2870	Karosserie- und Fahrzeugbauer/-in	Hw/42	454	453	1	1 504	410	30	90
28	Fahr-, Flugzeugbau- und -wartungsberufe zusammen	x	5 930	5 798	132	21 050	5 304	28	89
2900	Werkzeugmacher/-in	Hw/42	121	114	7	544	107	22	88
2921	Werkzeugmechaniker/-in - Stanz- und Um- formtechnik	IH/42	656	629	27	2 909	598	23	91
2931	Werkzeugmechaniker/-in - Formentechnik	IH/42	255	245	10	1 228	226	21	89
2940	Graveur/-in	Hw/42	12	8	4	64	12	19	x
2944	Ziseleur/-in	Hw/36	8	8	-	14	8	x	x
2951	Werkzeugmechaniker/-in - Instrumenten- technik	IH/42	1	-	1	7	1	x	x
2952	Schneidwerkzeugmechaniker/-in	Hw/42	2	2	-	5	1	x	x
29	Werkzeug- und Formenbauberufe zusam- men	x	1 055	1 006	49	4 781	953	22	90
3000	Feinmechaniker/-in	Hw/42	65	57	8	247	64	26	98
3000	Industriemechaniker/-in - Geräte- und Fein- werktechnik	IH/42	196	189	7	823	187	24	95
3003	Büchsenmacher/-in	Hw/42	5	5	-	23	5	x	x
3008	Gürtler/-in und Metalleidrücker/-in	Hw/36	10	8	2	16	4	x	x
3021	Goldschmied/-in	Hw/42	176	44	132	528	135	33	77
3022	Silberschmied/-in	Hw/42	2	1	1	3	2	x	x
3031	Zahntechniker/-in	Hw/42	1 063	523	540	3 474	918	31	86
3041	Augenoptiker/-in	Hw/36	538	164	374	1 505	481	36	89
3051	Klavier- und Cembalobauer/-in	Hw/42	3	3	-	19	2	x	x
3052	Orgel- und Harmoniumbauer/-in	IH/42	3	3	-	17	3	x	x
3052	Orgel- und Harmoniumbauer/-in	Hw/42	13	12	1	34	12	38	x

**Noch: B II 1.1 Auszubildende mit neu abgeschlossenem Ausbildungsvertrag⁴¹⁾ 1993 nach dem Geschlecht,
Ausbildungsberuf, Berufsgruppe und -bereich**

Kenn- ziffer	Ausbildungsberuf Berufsgruppe Berufsbereich	Be- reich 22) — Dauer 23)	Auszubildende mit neu abge- schlossenem Ausbildungsvertrag			Auszubildende ⁴²⁾		Neuab- schlüsse in % von Sp. 4	Auszubil- dende im 1. Ausbil- dungsjaar in % von Sp. 1
			insgesamt	männlich	weiblich	insgesamt	im 1. Ausbil- dungsjaar		
			1	2	3	4	5		
3053	Metallblasinstrumenten- und Schlagzeugmacher/-in	Hw/36	1	1	-	7	1	x	x
3071	Orthopädiemechaniker/-in und Bandagist/-in	Hw/42	108	67	41	269	92	40	85
3080	Uhrmacher/-in	Hw/36	12	7	5	39	7	31	x
30	Feinwerktechnische und verwandte Berufe zusammen	x	2 195	1 084	1 111	7 011	1 913	31	87
3100	Elektroinstallateur/-in	Hw/42	3 549	3 511	38	11 193	3 137	32	88
3111	Energieelektroniker/-in - Anlagentechnik ⁸⁾	Hw/42	8	8	-	17	8	x	x
3111	Energieelektroniker/-in - Anlagentechnik	IH/42	811	796	15	3 429	756	24	93
3112	Energieelektroniker/-in - Betriebstechnik	IH/42	1 465	1 431	34	6 846	1 415	21	97
3121	Kommunikationselektroniker/-in - Telekom- munikationstechnik	IH/42	186	176	10	757	185	25	99
3121	Kommunikationselektroniker/-in - Telekom- munikationstechnik	ÖD/42	357	345	12	2 093	355	17	99
3125	Fernmeldeanlagen-elektroniker/-in	Hw/42	70	68	2	266	67	26	96
3130	Elektromaschinenbauer/-in	Hw/42	111	111	-	416	96	27	86
3131	Elektromaschinenmonteur/-in	IH/42	25	25	-	144	25	17	100
3151	Radio- und Fernseh-techniker/-in	Hw/42	761	750	11	2 653	644	29	85
3153	Hörgeräteakustiker/-in	Hw/36	73	36	37	207	70	35	96
3161	Elektromechaniker/-in	Hw/42	81	74	7	399	74	20	91
3162	Industrieelektroniker/-in - Produktionstech- nik	IH/42	83	81	2	400	81	21	98
3163	Elektrogerätefachkraft ²⁾⁶⁾	IH/36	3	3	-	11	2	x	x
3163	Elektrogerätezusammenbauer/-in ⁶⁾	IH/24	24	23	1	39	24	62	x
3163	Industrieelektroniker/-in - Gerätetechnik	IH/42	147	137	10	756	137	19	93
3165	Prozeß-elektroniker/-in	IH/42	161	155	6	478	158	34	98
3171	Kommunikationselektroniker/-in - Informa- tionstechnik	IH/42	244	234	10	1 098	228	22	93
3172	Kommunikationselektroniker/-in - Funktech- nik	IH/42	50	46	4	189	47	26	94
3175	Büroinformationselektroniker/-in	Hw/42	97	96	1	443	77	22	79
3181	Kraftfahrzeugelektriker/-in	IH/42	13	11	2	41	13	32	x
3181	Kraftfahrzeugelektriker/-in	Hw/42	310	306	4	1 019	275	30	89
31	Elektroberufe zusammen	x	8 629	8 423	206	33 109	7 874	26	91
3231	Metallwerker/-in ⁶⁾	IH/24	31	31	-	58	28	53	90
3232	Industriewerker/-in ⁶⁾	IH/24	5	5	-	12	5	x	x
3239	Metallbearbeiter/-in ⁶⁾	IH/36	76	75	1	133	76	57	100
3239	Metallbearbeiter/-in ⁶⁾	Hw/36	27	27	-	69	26	39	96
3239	Metallfeinbearbeiter/-in ⁶⁾	Hw/36	3	3	-	9	3	x	x
32	Montierer/-innen und Metallberufe, a.n.g. zusammen	x	142	141	1	284	138	50	97
3311	Textilmechaniker/-in - Spinnerei ²⁾	IH/36	3	2	1	3	-	x	x
3312	Textilmaschinenführer/-in - Spinnerei ¹⁾	IH/24	19	11	8	34	18	56	x
33	Spinnberufe zusammen	x	22	13	9	38	18	58	x
3410	Weber/-in	Hw/36	1	1	-	1	-	x	x
3411	Textilmaschinenführer/-in - Weberei ¹⁾	IH/24	76	67	9	162	76	47	100
3412	Textilmechaniker/-in - Weberei ²⁾	IH/36	36	34	4	44	3	86	8
3413	Textilmechaniker/-in - Bandweberei ²⁾	IH/36	3	2	1	9	2	x	x

Noch: B II 1.1 Auszubildende mit neu abgeschlossenem Ausbildungsvertrag⁴¹⁾ 1993 nach dem Geschlecht, Ausbildungsberuf, Berufsgruppe und -bereich

Kenn- ziffer	Ausbildungsberuf Berufsgruppe Berufsbereich	Be- reich 22) — Dauer 23)	Auszubildende mit neu abge- schlossenem Ausbildungsvertrag			Auszubildende ⁴²⁾		Neuab- schlüsse in % von Sp. 4	Auszubil- dende im 1. Ausbil- dungsjahr in % von Sp. 1
			insgesamt	männlich	weiblich	insgesamt	im 1. Ausbil- dungsjahr		
			1	2	3	4	5		
3416	Textilstopfer/-in	IH/24	9	-	9	25	9	36	x
3440	Stricker/-in	Hw/36	1	-	1	2	-	x	x
3441	Textilmaschinenführer/-in - Maschenindu- strie ¹⁾	IH/24	10	7	3	23	9	x	x
3442	Textilmechaniker/-in - Strickerei und Wirke- rei ²⁾⁵⁾	IH/36	5	4	1	6	1	x	x
3443	Textilmechaniker/-in - Strumpf- und Fein- strumpfundstrickerei ²⁾⁵⁾	IH/36	2	2	-	3	-	x	x
3444	Textilmechaniker/-in - Ketten- und Raschel- wirkerei ²⁾⁵⁾	IH/36	1	1	-	1	-	x	x
3491	Textilmaschinenführer/-in - Tufting ¹⁾	IH/24	1	-	1	6	1	x	x
3492	Textilmechaniker/-in - Tufting ²⁾	IH/36	1	1	-	4	1	x	x
3493	Textilmaschinenführer/-in - Vliesstoff ¹⁾	IH/24	3	1	2	4	3	x	x
3496	Schmucktextilienhersteller/-in	IH/36	1	1	-	8	1	x	x
34	Berufe in der Textilherstellung zusammen	x	152	121	31	298	106	51	70
3511	Bekleidungsschneider/-in ³⁾	IH/36	184	5	179	278	43	66	23
3512	Herrenschneider/-in	Hw/36	31	11	20	79	25	39	81
3513	Damenschneider/-in	Hw/36	195	11	184	602	162	32	83
3521	Bekleidungsteilenäher/-in ⁶⁾	IH/12	4	-	4	5	5	x	x
3521	Näher/-in im Damenschneiderhandwerk ⁶⁾	Hw/36	6	-	6	16	6	x	x
3522	Bekleidungsfertiger/-in ²⁾	IH/24	406	12	394	624	195	65	48
3522	Bekleidungsfertiger/-in ²⁾⁸⁾	Hw/24	5	-	5	9	2	x	x
3522	Bekleidungsnaher/-in ¹⁾	IH/12	202	7	195	209	209	97	103
3543	Modist/-in	Hw/36	10	-	10	29	9	34	x
3544	Krawattennäher/-in	IH/18	1	-	1	1	1	x	x
3581	Segelmacher/-in	Hw/36	1	-	1	1	1	x	x
3582	Kunststoff- und Schwergewebekonfektionär/-in	IH/36	7	4	3	16	7	x	x
3591	Sticker/-in	Hw/36	2	-	2	9	1	x	x
35	Berufe in der Textilverarbeitung zusammen	x	1 054	50	1 004	1 879	666	56	63
3610	Textilmaschinenführer/-in - Veredlung ¹⁾	IH/24	49	35	14	104	48	47	98
3612	Textilveredler/-in - Färberei ²⁾	IH/36	17	13	4	24	1	x	x
3613	Textilveredler/-in - Appretur ²⁾	IH/36	4	2	2	4	-	x	x
36	Textilveredler/-innen zusammen	x	70	50	20	132	49	53	70
3710	Gerber/-in	IH/36	5	5	-	8	5	x	x
3720	Schuhmacher/-in	Hw/36	21	14	7	55	19	38	x
3722	Orthopädieschuhmacher/-in	Hw/42	56	38	18	212	44	26	79
3730	Schuhfertiger/-in	IH/36	17	10	7	38	14	45	x
3733	Schuh- und Lederwarentepper/-in	IH/24	8	1	7	26	8	31	x
3741	Sattler/-in	IH/36	2	1	1	7	2	x	x
3741	Sattler/-in	Hw/36	24	18	6	56	19	43	x
3745	Täschner/-in	IH/36	1	1	-	3	-	x	x
3783	Kürschner/-in	Hw/36	4	2	2	6	3	x	x
37	Berufe in der Lederherstellung, Leder- und Fellverarbeitung zus.	x	138	90	48	411	114	34	83
3910	Bäcker/-in	Hw/36	940	761	179	2 281	793	41	84
3920	Konditor/-in	Hw/36	378	159	219	1 036	308	36	81

**Noch: B II 1.1 Auszubildende mit neu abgeschlossenem Ausbildungsvertrag⁴¹⁾ 1993 nach dem Geschlecht,
Ausbildungsberuf, Berufsgruppe und -bereich**

Kenn- ziffer	Ausbildungsberuf Berufsgruppe Berufsbereich	Be- reich 22) — Dauer 23)	Auszubildende mit neu abge- schlossenem Ausbildungsvertrag			Auszubildende ⁴²⁾		Neuab- schlüsse in % von Sp. 4	Auszubil- dende im 1. Ausbil- dungsjahr in % von Sp. 1
			insgesamt	männlich	weiblich	insgesamt	im 1. Ausbil- dungsjahr		
			1	2	3	4	5	6	7
3930	Fachkraft für Süßwarentechnik	IH/36	7	2	5	37	7	19	x
39	Berufe in der Back-, Konditor-, Süßwaren- herstellung zusammen	x	1 325	922	403	3 354	1 108	40	84
4010	Fleischer/-in	IH/36	51	45	6	120	44	43	86
4010	Fleischer/-in	Hw/36	378	364	14	931	312	41	83
40	Fleischer/-innen zusammen	x	429	409	20	1 051	356	41	83
4110	Koch/Köchin	IH/36	1 259	927	332	3 029	1 000	42	79
41	Köche/Köchinnen zusammen	x	1 259	927	332	3 029	1 000	42	79
4210	Brauer/-in und Mälzer/-in	IH/36	64	61	3	193	57	33	89
4210	Brauer/-in und Mälzer/-in	Hw/36	1	1	-	5	-	x	x
4231	Brenner/-in	IH/36	1	1	-	5	1	x	x
4232	Destillateur/-in	IH/36	2	2	-	4	2	x	x
4234	Fachkraft für Fruchtsafttechnik	IH/36	2	2	-	6	2	x	x
42	Berufe in der Getränke-, Genußmittelher- stellung zusammen	x	70	67	3	213	62	33	89
4310	Molkereifachmann/-frau	Lw/36	18	18	-	58	18	31	x
4350	Fachkraft für Lebensmitteltechnik	IH/36	33	21	12	94	33	35	100
4351	Müller/-in	IH/36	6	6	-	22	5	x	x
43	Übrige Ernährungsberufe zusammen	x	57	45	12	183	56	31	98
4401	Hochbaufacharbeiter/-in ¹⁾	IH/24	117	117	-	191	116	61	99
4401	Hochbaufacharbeiter/-in ¹⁾⁸⁾	Hw/24	28	28	-	46	27	61	96
4404	Hochbaufachwerker/-in ⁶⁾	Hw/36	20	20	-	30	20	67	x
4410	Maurer/-in	Hw/36	1 962	1 951	11	4 191	1 704	47	87
4410	Maurer/-in ²⁾	IH/36	168	168	-	419	142	40	85
4414	Feuerungs- und Schornsteinbauer/-in ²⁾	IH/36	6	6	-	23	6	x	x
4420	Beton- und Stahlbetonbauer/-in	Hw/36	242	242	-	522	213	46	88
4420	Beton- und Stahlbetonbauer/-in ²⁾	IH/36	331	330	1	861	286	38	86
4431	Gerüstbauer/-in ⁸⁾	Hw/24	71	71	-	108	70	66	99
44	Hochbauberufe zusammen	x	2 945	2 933	12	6 391	2 584	46	88
4601	Tiefbaufacharbeiter/-in ¹⁾	IH/24	55	55	-	89	54	62	98
4601	Tiefbaufacharbeiter/-in ¹⁾⁸⁾	Hw/24	1	1	-	2	1	x	x
4610	Straßenbauer/-in	Hw/36	260	259	1	642	230	40	88
4610	Straßenbauer/-in ²⁾	IH/36	121	121	-	265	102	46	84
4631	Gleisbauer/-in ²⁾	IH/36	61	61	-	166	58	37	95
4653	Wasserbauer/-in	ÖD/36	19	19	-	56	19	34	x
4662	Brunnenbauer/-in	Hw/36	2	2	-	8	2	x	x
4662	Brunnenbauer/-in ²⁾	IH/36	2	2	-	3	2	x	x
4663	Kanalbauer/-in ²⁾	IH/36	32	32	-	76	28	42	88
4663	Kanalbauer/-in ²⁾⁸⁾	Hw/36	14	14	-	26	13	54	x
4664	Rohrleitungsbauer/-in ²⁾	IH/36	30	30	-	62	25	48	83
46	Tiefbauberufe zusammen	x	597	596	1	1 395	534	43	89
4801	Ausbaufacharbeiter/-in ¹⁾	IH/24	40	40	-	88	40	45	100
4801	Ausbaufacharbeiter/-in ¹⁾⁸⁾	Hw/24	4	4	-	13	4	x	x
4810	Stukkateur/-in	Hw/36	226	225	1	499	202	45	89
4822	Isolierer/-in im Bereich der Industrie	IH/36	37	37	-	169	33	22	89

Noch: B II 1.1 Auszubildende mit neu abgeschlossenem Ausbildungsvertrag⁴¹⁾ 1993 nach dem Geschlecht, Ausbildungsberuf, Berufsgruppe und -bereich

Kenn- ziffer	Ausbildungsberuf Berufsgruppe Berufsbereich	Be- reich 22) — Dauer 23)	Auszubildende mit neu abge- schlossenem Ausbildungsvertrag			Auszubildende ⁴²⁾		Neuab- schlüsse in % von Sp. 4	Auszubil- dende im 1. Ausbil- dungsjahr in % von Sp. 1
			insgesamt	männlich	weiblich	insgesamt	im 1. Ausbil- dungsjahr		
			1	2	3	4	5	6	7
4823	Wärme-, Kälte- und Schallschutzisolierer/-in (Isoliermonteur/-in)	Hw/36	36	33	3	93	33	39	92
4824	Trockenbaumonteur/-in ²⁾	IH/36	28	28	-	55	21	51	75
4824	Trockenbaumonteur/-in ²⁾⁸⁾	Hw/36	4	4	-	13	4	x	x
4825	Klebeabdichter/-in	IH/24	15	15	-	21	15	x	x
4826	Asphaltbauer/-in	IH/36	3	3	-	6	2	x	x
4830	Fliesen-, Platten- und Mosaikleger/-in	Hw/36	370	365	5	941	308	39	83
4840	Kachelofen- und Luftheizungsbauer/-in	Hw/36	11	10	1	29	9	38	x
4850	Glaser/-in	Hw/36	131	120	11	290	110	45	84
4862	Estrichleger/-in	Hw/36	16	16	-	31	15	52	x
4870	Zimmerer/Zimmerin ²⁾	IH/36	51	51	-	79	29	65	57
4870	Zimmerer/Zimmerin	Hw/36	511	502	9	1 118	425	46	83
4880	Dachdecker/-in	Hw/36	1 420	1 406	14	2 806	1 236	51	87
48	Ausbauberufe zusammen	x	2 903	2 859	44	6 251	2 486	46	86
4910	Raumausstatter/-in	Hw/36	379	165	214	947	324	40	85
4915	Parkettleger/-in	Hw/36	61	59	2	131	56	47	92
4920	Polsterer/Polsterin	IH/36	47	37	10	121	44	39	94
4920	Polsterer/Polsterin ⁸⁾	Hw/36	5	5	-	11	4	x	x
4922	Fahrzeugpolsterer/-polsterin	IH/36	5	3	2	9	5	x	x
4926	Polster- und Dekorationsnäher/-in	Hw/24	27	1	26	56	28	48	104
49	Raumausstatter/-innen, Polsterer/Polsterinnen zusammen	x	524	270	254	1 275	461	41	88
5010	Tischler/-in	Hw/36	3 430	3 093	337	8 940	2 851	38	83
5018	Holzbearbeiter/-in ⁶⁾	IH/36	14	11	3	55	14	25	x
5018	Holzbearbeiter/-in ⁶⁾	Hw/36	68	65	3	161	56	42	82
5018	Holzverarbeiter/-in ⁶⁾	Hw/36	2	-	2	4	2	x	x
5021	Modellbauer/-in	Hw/42	44	41	3	228	32	19	73
5022	Modelltischler/-in	IH/42	34	33	1	147	32	23	94
5023	Modellschlosser/-in	IH/42	9	8	1	42	8	21	x
5050	Holzmechaniker/-in	IH/36	281	251	30	751	246	37	88
5063	Bootsbauer/-in	Hw/42	10	10	-	25	5	40	x
5064	Schiffbauer/-in	Hw/42	1	1	-	2	1	x	x
5066	Leichtflugzeugbauer/-in	IH/36	1	1	-	3	1	x	x
50	Berufe in der Holz- und Kunststoffverarbei- tung zusammen	x	3 894	3 514	380	10 358	3 248	38	83
5101	Maler/-in und Lackierer/-in	Hw/36	2 978	2 622	356	6 642	2 614	45	88
5103	Bau- und Metallmaler/-in ⁶⁾	Hw/36	24	21	3	57	22	42	x
5120	Lackierer/-in (Holz und Metall)	IH/36	40	34	6	100	32	40	80
5126	Vergolder/-in	Hw/36	6	1	5	29	6	21	x
5140	Glas- und Porzellanmaler/-in	Hw/36	7	4	3	20	6	x	x
51	Maler/-innen, Lackierer/-innen und ver- wandte Berufe zusammen	x	3 055	2 682	373	6 849	2 680	45	88
5221	Handelsfachpacker/-in	IH/24	214	181	33	456	206	47	96
5221	Handelsfachpacker/-in ⁸⁾	Hw/24	5	5	-	7	5	x	x
52	Warenprüfer/-innen, Versandfertigtmacher/- innen zusammen	x	219	186	33	464	211	47	96
5460	Baugeräteführer	IH/36	3	3	-	5	3	x	x

**Noch: B II 1.1 Auszubildende mit neu abgeschlossenem Ausbildungsvertrag⁴¹⁾ 1993 nach dem Geschlecht,
Ausbildungsberuf, Berufsgruppe und -bereich**

Kenn- ziffer	Ausbildungsberuf Berufsgruppe Berufsbereich	Be- reich 22) — Dauer 23)	Auszubildende mit neu abge- schlossenem Ausbildungsvertrag			Auszubildende ⁴²⁾		Neuab- schlüsse in % von Sp. 4	Auszubil- dende im 1. Ausbil- dungsjahr in % von Sp. 1
			insgesamt	männlich	weiblich	insgesamt	im 1. Ausbil- dungsjahr		
			1	2	3	4	5	6	7
5460	Baugeräteführer ⁸⁾	Hw/36	2	2	-	5	1	x	x
54	Maschinen-, Anlagenführer/-innen, a.n.g. zu- sammen	x	5	5	-	10	4	x	x
III	Fertigungsberufe zusammen	x	51 296	46 050	5 246	162 519	44 864	32	87
6240	Vermessungstechniker/-in	ÖD/36	357	249	108	1 098	356	33	100
6246	Bergvermessungstechniker/-in	IH/36	4	4	-	23	2	x	x
62	Techniker/-innen, a.n.g. zusammen	x	361	253	108	1 121	358	32	99
6311	Biologielaborant/-in	IH/42	48	13	35	196	48	24	100
6315	Milchwirtschaftl. Laborant/-in	Lw/36	23	2	21	77	23	30	x
6321	Physiklaborant/-in	IH/42	24	19	5	115	22	21	x
6322	Textillaborant/-in (physikalisch- technisch)	IH/42	10	-	10	32	10	31	x
6323	Werkstoffprüfer/-in (Physik)	IH/36	36	29	7	176	36	20	100
6330	Chemielaborant/-in	IH/42	349	175	174	1 557	338	22	97
6331	Lacklaborant/-in	IH/42	51	27	24	223	50	23	98
6333	Textillaborant/-in (chemisch- technisch)	IH/42	5	1	4	15	3	x	x
6336	Baustoffprüfer/-in	IH/36	20	17	3	71	19	28	x
6341	Fotolaborant/-in	IH/24	111	32	79	228	106	49	95
6341	Fotolaborant/-in ⁸⁾	Hw/24	39	9	30	75	37	52	95
6342	Film- und Videolaborant/-in	IH/36	2	2	-	5	2	x	x
63	Technische Sonderfachkräfte zusammen	x	718	326	392	2 770	694	26	97
6410	Technischer/technische Zeichner/-in	IH/42	675	380	295	2 851	614	24	91
6410	Technischer/technische Zeichner/-in ⁸⁾	Hw/42	46	31	15	178	38	26	83
6418	Teilzeichner/-in	IH/24	15	4	11	44	14	34	x
6420	Bauzeichner/-in	IH/36	1 170	476	694	2 975	937	39	80
6420	Bauzeichner/-in ⁸⁾	Hw/36	16	7	9	37	15	43	x
6425	Kartograph/-in	ÖD/36	6	4	2	17	6	x	x
64	Technische Zeichner/-innen und verwandte Berufe zusammen	x	1 928	902	1 026	6 103	1 624	32	84
IV	Technische Berufe zusammen	x	3 007	1 481	1 526	9 994	2 676	30	89
6600	Verkäufer/-in	IH/24	2 863	721	2 142	5 440	2 538	53	89
6607	Verkaufshilfe ⁶⁾	IH/24	3	1	2	15	2	x	x
6611	Fachverkäufer/-in im Nahrungsmittelhand- werk	Hw/36	1 098	29	1 069	2 953	944	37	86
66	Verkaufspersonal zusammen	x	3 964	751	3 213	8 408	3 484	47	88
6711	Kaufmann/-frau im Groß- und Außenhandel	IH/36	4 318	2 545	1 773	12 052	2 856	36	66
6720	Kaufmann/-frau im Einzelhandel	IH/36	5 365	2 393	2 972	13 154	3 820	41	71
6720	Kaufmann/-frau im Einzelhandel ⁸⁾	Hw/36	1	1	-	1	1	x	x
6740	Buchhändler/-in	IH/36	269	52	217	774	207	35	77
6745	Musikalienhändler/-in	IH/36	21	13	8	47	12	45	x
6751	Drogist/-in	IH/36	43	3	40	121	40	36	93
67	Groß- und Einzelhandelskaufleute, Ein- und Verkaufsfachleute zusammen	x	10 017	5 007	5 010	26 149	6 936	38	69
6830	Verlagskaufmann/-frau	IH/36	170	61	109	508	139	33	82
6851	Apothekenhelfer/-in ⁵⁾	FB/24	17	-	17	1 132	17	2	x

Noch: B II 1.1 Auszubildende mit neu abgeschlossenem Ausbildungsvertrag⁴¹⁾ 1993 nach dem Geschlecht, Ausbildungsberuf, Berufsgruppe und -bereich

Kenn- ziffer	Ausbildungsberuf Berufsgruppe Berufsbereich	Be- reich 22) — Dauer 23)	Auszubildende mit neu abge- schlossenem Ausbildungsvertrag			Auszubildende ⁴²⁾		Neuab- schlüsse in % von Sp. 4	Auszubi- lende im 1. Ausbil- dungsjahr in % von Sp. 1
			insgesamt	männlich	weiblich	insgesamt	im 1. Ausbil- dungsjahr		
			1	2	3	4	5		
6851	Pharmazeutisch-kaufm. Angestellter/Angestellte	FB/36	761	6	755	799	761	95	100
6860	Tankwart/-in	IH/36	172	158	14	392	155	44	90
68	Warenkaufleute, a.n.g., Vertreter/-innen zu- sammen	x	1 120	225	895	2 831	1 072	40	96
6910	Bankkaufmann/-frau	IH/36	5 002	2 141	2 861	14 597	3 941	34	79
6950	Versicherungskaufmann/-frau	IH/36	1 297	655	642	4 067	1 014	32	78
69	Bank-, Bausparkassen-, Versicherungsfach- leute zusammen	x	6 299	2 796	3 503	18 664	4 955	34	79
7011	Speditionskaufmann/-frau	IH/36	853	515	338	2 835	707	30	83
7013	Schiffahrtskaufmann/-frau	IH/36	9	7	2	25	8	36	x
7015	Kaufmann/-frau im Eisenbahn- und Straßen- verkehr	IH/36	97	33	64	145	96	67	99
7016	Luftverkehrskaufmann/-frau	IH/36	7	6	1	39	7	18	x
7021	Reiseverkehrskaufmann/-frau	IH/36	682	118	564	1 783	565	38	83
7031	Werbekaufmann/-frau	IH/36	206	70	136	540	143	38	69
7045	Kaufmann/-frau in der Grundstücks- und Wohnungswirtschaft	IH/36	294	150	144	706	200	42	68
70	Andere Dienstleistungskaufleute und zuge- hörige Berufe zusammen	x	2 148	899	1 249	6 073	1 726	35	80
7120	Eisenbahner/-in im Betriebsdienst	IH/36	11	11	-	23	11	x	x
7120	Eisenbahner/-in im Betriebsdienst	ÖD/36	212	132	80	305	212	70	100
7140	Berufskraftfahrer/-in	IH/24	90	88	2	195	85	46	94
7160	Straßenwärter/-in	ÖD/36	99	94	5	357	99	28	100
71	Berufe des Landverkehrs zusammen	x	412	325	87	880	407	47	99
7240	Binnenschiffer/-in	IH/36	16	15	1	62	13	26	x
72	Berufe des Wasser- und Luftverkehrs zu- sammen	x	16	15	1	62	13	26	x
7320	Dienstleistungsfachkraft im Postbetrieb	ÖD/36	816	432	384	1 347	-	61	-
73	Berufe des Nachrichtenverkehrs zusammen	x	816	432	384	1 347	-	61	-
7410	Fachkraft für Lagerwirtschaft	IH/36	133	92	41	294	124	45	93
74	Lagerverwalter/-innen, Lager-, Transportarbeiter/-innen zusammen	x	133	92	41	294	124	45	93
7541	Fachgehilfe/-gehilfin in steuer- und wirt- schaftsberatenden Berufen	FB/36	2 399	724	1 675	6 117	2 005	39	84
75	Berufe in der Unternehmensleitung, -bera- tung und -prüfung zusammen	x	2 399	724	1 675	6 117	2 005	39	84
7743	Mathematisch-technischer/technische Assistent/-in	IH/30	172	109	63	649	172	27	100
7791	Datenverarbeitungskaufmann/-frau	IH/36	379	311	68	1 238	324	31	85
7791	Datenverarbeitungskaufmann/-frau ⁸⁾	Hw/36	1	1	-	2	1	x	x
77	Rechnungskaufleute, Informatiker/-innen zu- sammen	x	552	421	131	1 889	497	29	90
7803	Bürokaufmann/-frau	IH/36	3 469	994	2 475	9 791	2 504	35	72
7803	Bürokaufmann/-frau ⁸⁾	Hw/36	1 194	322	872	3 281	927	36	78
7803	Kaufmann/-frau für Bürokommunikation	IH/36	1 561	321	1 240	3 369	1 131	46	72
7808	Bürokraft ⁶⁾	IH/36	51	26	25	123	49	41	96
7851	Industriekaufmann/-frau	IH/36	5 967	2 544	3 423	17 055	3 872	35	65

**Noch: B II 1.1 Auszubildende mit neu abgeschlossenem Ausbildungsvertrag⁴¹⁾ 1993 nach dem Geschlecht,
Ausbildungsberuf, Berufsgruppe und -bereich**

Kenn- ziffer	Ausbildungsberuf Berufsgruppe Berufsbereich	Be- reich 22) — Dauer 23)	Auszubildende mit neu abge- schlossenem Ausbildungsvertrag			Auszubildende ⁴²⁾		Neuab- schlüsse in % von Sp. 4	Auszubil- dende im 1. Ausbil- dungsjahr in % von Sp. 1
			insgesamt	männlich	weiblich	insgesamt	im 1. Ausbil- dungsjahr		
			1	2	3	4	5	6	7
7851	Industriekaufmann/-frau ⁸⁾	Hw/36	1	1	-	2	-	x	x
7861	Rechtsanwalts- und Notargehilfe/-gehilfin	FB/36	1 381	40	1 341	3 137	1 176	44	85
7862	Rechtsanwaltsgehilfe/-gehilfin	FB/36	1 284	34	1 250	3 210	1 115	40	87
7863	Notargehilfe/-gehilfin	FB/36	116	15	101	288	76	40	66
7864	Patentanwaltsgehilfe/-gehilfin	FB/36	12	-	12	25	11	48	x
7870	Fachangestellter/-angestellte für Bürokommunikation	ÖD/36	220	18	202	503	221	44	100
7870	Verwaltungsfachangestellter/-angestellte	ÖD/36	622	184	438	2 106	617	30	99
7871	Justizangestellter/-angestellte	ÖD/36	755	61	694	1 536	101	49	13
7873	Fachangestellter/-angestellte für Arbeitsförderung	ÖD/36	179	48	131	650	180	28	101
7873	Sozialversicherungsfachangestellter/-angestellte	ÖD/36	911	326	585	3 100	911	29	100
78	Büroberufe, Kaufmännische Angestellte, a.n.g. zusammen	x	17 723	4 934	12 789	48 230	12 891	37	73
7951	Schwimmeistergehilfe/-gehilfin	ÖD/30	110	64	46	427	110	26	100
79	Dienst-, Wachberufe zusammen	x	110	64	46	427	110	26	100
8041	Schornsteinfeger/-in	Hw/36	213	195	18	451	188	47	88
80	Sicherheitsberufe, a.n.g. zusammen	x	213	195	18	451	188	47	88
8232	Assistent/-in an Bibliotheken	ÖD/24	72	6	66	161	72	45	100
82	Publizistische, Übersetzungs-, Bibliotheks- u. verwandte Berufe zus.	x	72	6	66	161	72	45	100
8345	Textilmustergestalter/-in	IH/36	18	2	16	57	17	32	x
8348	Fotogravurzeichner/-in	IH/36	15	6	9	52	15	29	x
8361	Schauwerbegestalter/-in	IH/36	282	56	226	832	240	34	85
8370	Fotograf/-in	Hw/36	277	114	163	714	203	39	73
8390	Schilder- und Lichtreklamehersteller/-in	Hw/36	111	67	44	327	97	34	87
83	Künstlerische und zugeordnete Berufe zusammen	x	703	245	458	1 982	572	35	81
8561	Arzthelfer/-in	FB/36	5 110	11	5 099	14 822	5 110	34	100
8562	Zahnarzthelfer/-in	FB/36	2 913	1	2 912	7 902	2 913	37	100
8563	Tierarzthelfer/-in	FB/36	259	12	247	602	251	43	97
85	Übrige Gesundheitsdienstberufe zusammen	x	8 282	24	8 258	23 326	8 274	36	100
9010	Friseur/-in	Hw/36	3 695	375	3 320	8 930	3 032	41	82
90	Berufe in der Körperpflege zusammen	x	3 695	375	3 320	8 930	3 032	41	82
9120	Restaurantfachmann/-frau	IH/36	422	203	219	994	326	42	77
9140	Kaufmannsgehilfe/-gehilfin im Hotel- und Gaststättengewerbe	IH/36	108	36	72	302	77	36	71
9141	Hotelfachmann/-frau	IH/36	1 570	346	1 224	3 920	1 292	40	82
9151	Fachgehilfe/-gehilfin im Gastgewerbe	IH/24	38	10	28	78	35	49	92
91	Hotel- und Gaststättenberufe zusammen	x	2 138	595	1 543	5 294	1 730	40	81
9212	Hauswirtschaftler/-in	Lw/36	18	-	18	48	6	38	x
9212	Hauswirtschaftler/-in	S/36	527	24	503	1 594	419	33	80
9232	Hauswirtschaftshelfer/-in ⁶⁾	S/36	110	6	104	293	102	38	93
92	Haus- und ernährungswirtschaftliche Berufe zusammen	x	655	30	625	1 935	527	34	80
9310	Textilreiniger/-in	Hw/36	10	3	7	23	6	x	x

Noch: B II 1.1 Auszubildende mit neu abgeschlossenem Ausbildungsvertrag⁴¹⁾ 1993 nach dem Geschlecht, Ausbildungsberuf, Berufsgruppe und -bereich

Kenn- ziffer	Ausbildungsberuf Berufsgruppe Berufsbereich	Be- reich 22) — Dauer 23)	Auszubildende mit neu abge- schlossenem Ausbildungsvertrag			Auszubildende ⁴²⁾		Neuab- schlüsse in % von Sp. 4	Auszubil- dende im 1. Ausbil- dungsjahr in % von Sp. 1
			insgesamt	männlich	weiblich	insgesamt	im 1. Ausbil- dungsjahr		
			1	2	3	4	5	6	7
9340	Gebäudereiniger/-in	Hw/30	191	172	19	381	168	50	88
9350	Ver- und Entsorger/-in	IH/36	24	20	4	78	21	31	x
9350	Ver- und Entsorger/-in	ÖD/36	80	67	13	237	77	34	96
93	Reinigungs- und Entsorgungsberufe zusam- men	x	305	262	43	720	272	42	89
V	Dienstleistungsberufe zusammen	x	61 772	18 417	43 355	164 170	48 887	38	79
x	Insgesamt	x	118 906	67 766	51 140	344 574	98 755	35	83

B II 1.2 Auszubildende mit neu abgeschlossenem Ausbildungsvertrag⁴¹⁾ 1993 nach dem Geschlecht, zuständiger Stelle und Ausbildungsbereich

Zuständige Stelle / Art der Verwaltung ²⁴⁾ Ausbildungsbereich Tätigkeitsschwerpunkt	Auszubildende mit neu abgeschlossenem Ausbildungsvertrag			Auszubildende		Neuab- schlüsse in % von Sp. 4	Auszubil- dende im 1. Ausbil- dungsjahr in % von Sp. 1
	insgesamt	männlich	weiblich	insgesamt	im 1. Ausbil- dungsjahr		
	1	2	3	4	5	6	7
Industrie, Handel u.a.							
Industrie- und Handelskammer							
Aachen	3 440	1 920	1 520	10 086	2 767	34	80
Arnsberg	1 937	1 002	935	5 606	1 411	35	73
Bielefeld	6 008	3 112	2 896	17 615	4 637	34	77
Bochum	1 886	1 130	756	6 031	1 550	31	82
Bonn	2 223	1 145	1 078	5 932	1 696	37	76
Detmold	1 063	567	496	3 386	871	31	82
Dortmund	3 506	2 025	1 481	11 423	2 976	31	85
Düsseldorf	4 389	2 400	1 989	12 576	3 319	35	76
Duisburg	3 486	1 962	1 524	11 286	2 873	31	82
Essen	3 048	1 703	1 345	9 138	2 367	33	78
Hagen	2 720	1 607	1 113	8 787	2 294	31	84
Krefeld	3 931	2 255	1 676	11 293	3 038	35	77
Köln	7 047	3 942	3 105	21 334	5 583	33	79
Münster	8 086	4 442	3 644	25 023	6 463	32	80
Siegen	1 644	1 009	635	5 413	1 421	30	86
Wuppertal	2 279	1 288	991	7 047	1 865	32	82
Zusammen	56 693	31 509	25 184	171 976	45 131	33	80
davon							
im gewerblichen Bereich	18 505	15 532	2 973	70 254	16 532	26	89
im kaufmännischen Bereich	38 188	15 977	22 211	101 722	28 599	38	75
Handwerk							
Handwerkskammer							
Aachen	3 257	2 519	738	8 354	2 627	39	81
Arnsberg	2 732	2 210	522	7 696	2 351	35	86
Bielefeld	5 553	4 480	1 073	16 060	4 814	35	87
Dortmund	5 998	4 616	1 382	16 661	4 933	36	82
Düsseldorf	10 107	7 850	2 257	28 586	8 912	35	88
Köln	6 181	4 861	1 320	16 542	5 231	37	85
Münster	6 594	5 133	1 461	19 552	5 792	34	88
Zusammen	40 422	31 669	8 753	113 451	34 660	36	86
davon							
im handwerklichen Bereich	37 689	30 981	6 708	106 216	32 384	35	86
im kaufmännischen Bereich	2 292	351	1 941	6 234	1 871	37	82
im sonstigen Bereich ²⁵⁾	441	337	104	1 001	405	44	92
Landwirtschaft							
Landwirtschaftskammer							
Rheinland	930	675	255	2 368	867	39	93
Westfalen-Lippe	1 157	991	166	2 865	805	40	70
Zusammen	2 087	1 666	421	5 233	1 672	40	80
öffentlicher Dienst							
Art der Verwaltung							
Kommunaler Verwaltungsdienst	789	247	542	2 456	785	32	99
Landesverwaltungsdienst	1 792	606	1 186	5 122	1 134	35	63
Bundesverwaltungsdienst	2 172	1 178	994	6 262	1 355	35	62
Handwerkskammer	1	-	1	1	1	x	x
Industrie- und Handelskammer	4	-	4	18	4	x	x
Kirchlicher Verwaltungsdienst	56	18	38	130	56	43	100
Landesunmittelbare Körperschaf- ten des öffentlichen Rechts im Bereich der Sozialversicherung	1	-	1	4	1	x	x
Zusammen	4 815	2 049	2 766	13 993	3 336	34	69
freie Berufe							
Zuständige Stelle							
Ärztammer Nordrhein	2 590	4	2 586	7 451	2 590	35	100
Ärztammer Westfalen-Lippe	2 520	7	2 513	7 371	2 520	34	100

Noch: B II 1.2 Auszubildende mit neu abgeschlossenem Ausbildungsvertrag⁴¹⁾ 1993 nach dem Geschlecht, zuständiger Stelle und Ausbildungsbereich

Zuständige Stelle / Art der Verwaltung ²⁴⁾ Ausbildungsbereich Tätigkeitsschwerpunkt	Auszubildende mit neu abgeschlossenem Ausbildungsvertrag			Auszubildende		Neuab- schlüsse in % von Sp. 4	Auszubil- dende im 1. Ausbil- dungsjahr in % von Sp. 1
	insgesamt	männlich	weiblich	insgesamt	im 1. Ausbil- dungsjahr		
	1	2	3	4	5	6	7
Apothekerkammer Nordrhein	438	3	435	1 064	438	41	100
Apothekerkammer Westfalen-Lippe	340	3	337	867	340	39	100
Rheinische Notarkammer	116	15	101	288	76	40	66
Patentanwaltskammer (München)	12	-	12	25	11	48	x
Rechtsanwaltskammer Düsseldorf	601	16	585	1 560	511	39	85
Rechtsanwaltskammer für den Oberlandesgerichtsbezirk Hamm	1 583	42	1 541	3 461	1 299	46	82
Rechtsanwaltskammer Köln	481	16	465	1 326	481	36	100
Steuerberaterkammer Düsseldorf	661	203	458	1 767	590	37	89
Steuerberaterkammer Köln	610	169	441	1 468	505	42	83
Steuerberaterkammer Westfalen- Lippe	1 128	352	776	2 882	910	39	81
Tierärztekammer Nordrhein	154	9	145	349	154	44	100
Tierärztekammer Westfalen-Lippe	105	3	102	253	97	42	92
Zahnärztekammer Nordrhein	1 524	1	1 523	4 135	1 524	37	100
Zahnärztekammer Westfalen-Lippe	1 389	-	1 389	3 767	1 389	37	100
Zusammen	14 252	843	13 409	38 034	13 435	37	94
	sonstige						
Zuständige Stelle							
Landwirtschaftskammer Rheinland ²⁶⁾	224	12	212	713	188	31	84
Landwirtschaftskammer Westfalen-Lippe ²⁶⁾	413	18	395	1 174	333	35	81
Zusammen	637	30	607	1 887	521	34	82
	Ausbildungsbereiche insgesamt						
Insgesamt	118 906	67 766	51 140	344 574	98 755	35	83

B II 2.1 Auszubildende mit neu abgeschlossenem Ausbildungsvertrag⁴¹⁾ 1993 nach der schulischen Vorbildung, Ausbildungsberuf, Berufsgruppe und -bereich

Kenn- ziffer	Ausbildungsberuf Berufsgruppe Berufsbereich a = Anzahl b = in Prozent von insgesamt	Be- reich 22) Dauer 23)	Auszubildende mit neu abgeschlossenem Ausbildungsvertrag									
			insge- samt	davon mit schulischer Vorbildung bzw. letztem Abschluß								son- stige bzw. ohne Angabe 45)
				ohne Haupt- schul- ab- schluß	Haupt- schul- ab- schluß	Fach- ober- schul- reife	Hoch- schul- reife ⁴³⁾	Berufs- grund- schul- jahr (BG)	Berufs- fach- schule	Vor- klasse zum BG ⁴⁴⁾		
0110	Landwirt/-in	a	Lw	384	12	66	219	68	14	1	-	4
		b	36	100	3	17	57	18	4	0	-	1
0130	Landwirtschaftsfachwerker/-in ⁶⁾	a	Lw	2	2	-	-	-	-	-	-	-
		b	36	100	x	x	x	x	x	x	x	x
01	Landwirtschaftliche Berufe zusammen	a	x	386	14	66	219	68	14	1	-	4
		b	x	100	4	17	57	18	4	0	-	1
0230	Tierwirt/-in	a	Lw	5	2	1	2	-	-	-	-	-
		b	36	100	x	x	x	x	x	x	x	x
0236	Fischwirt/-in	a	Lw	7	-	5	2	-	-	-	-	-
		b	36	100	x	x	x	x	x	x	x	x
0238	Pferdewirt/-in	a	Lw	156	8	45	65	24	3	-	-	11
		b	36	100	5	29	42	15	2	-	-	7
0240	Tierpfleger/-in	a	IH	29	-	9	7	5	-	5	1	2
		b	36	100	-	31	24	17	-	17	3	7
02	Tierwirtschaftliche Berufe zusammen	a	x	197	10	60	76	29	3	5	1	13
		b	x	100	5	30	39	15	2	3	1	7
0510	Fachwerker/-in im Gartenbau ⁶⁾	a	Lw	59	41	-	-	-	-	-	17	1
		b	36	100	69	-	-	-	-	-	29	2
0510	Gärtner/-in	a	Lw	1 300	19	393	344	279	20	-	1	244
		b	36	100	1	30	26	21	2	-	0	19
0510	Werker/-in im Gartenbau ⁶⁾	a	Lw	46	1	3	-	-	-	-	-	42
		b	24	100	2	7	-	-	-	-	-	91
0530	Florist/-in	a	IH	635	16	301	192	25	8	48	5	40
		b	36	100	3	47	30	4	1	8	1	6
05	Gartenbauberufe zusammen	a	x	2 040	77	697	536	304	28	48	23	327
		b	x	100	4	34	26	15	1	2	1	16
0615	Revierjäger/-in	a	Lw	1	-	-	1	-	-	-	-	-
		b	36	100	x	x	x	x	x	x	x	x
0621	Forstwirt/-in	a	Lw	68	-	19	34	13	1	-	-	1
		b	36	100	-	28	50	19	1	-	-	1
06	Forst-, Jagdberufe zusammen	a	x	69	-	19	35	13	1	-	-	1
		b	x	100	-	28	51	19	1	-	-	1
I	Berufe in der Land-, Tier-, Forst- wirtschaft und im Gartenbau zus.	a	x	2 692	101	842	866	414	46	54	24	345
		b	x	100	4	31	32	15	2	2	1	13
0701	Bergmechaniker	a	IH	76	8	55	6	-	-	-	1	6
		b	42	100	11	72	8	-	-	-	1	8
0702	Berg- und Maschinenmann	a	IH	63	10	39	2	-	2	-	3	7
		b	24	100	16	62	3	-	3	-	5	11
07	Bergleute zusammen	a	x	139	18	94	8	-	2	-	4	13
		b	x	100	13	68	6	-	1	-	3	9
II	Bergleute, Mineralgewinner zusammen	a	x	139	18	94	8	-	2	-	4	13
		b	x	100	13	68	6	-	1	-	3	9
1011	Steinmetz/-in und Stein- bildhauer/-in	a	Hw	133	10	43	42	31	1	2	-	4
		b	36	100	8	32	32	23	1	2	-	3
1012	Steinmetz/-in	a	IH	10	-	8	1	1	-	-	-	-
		b	36	100	x	x	x	x	x	x	x	x
1015	Natursteinschleifer/-in	a	IH	3	-	2	1	-	-	-	-	-
		b	36	100	x	x	x	x	x	x	x	x
10	Steinbearbeiter/-innen zusammen	a	x	146	10	53	44	32	1	2	-	4
		b	x	100	7	36	30	22	1	1	-	3

Noch: B II 2.1 Auszubildende mit neu abgeschlossenem Ausbildungsvertrag⁴¹⁾ 1993 nach der schulischen Vorbildung, Ausbildungsberuf, Berufsgruppe und -bereich

Kenn- ziffer	Ausbildungsberuf Berufsgruppe Berufsbereich a = Anzahl b = in Prozent von insgesamt	Be- reich 22) Dauer 23)	Auszubildende mit neu abgeschlossenem Ausbildungsvertrag								
			davon mit schulischer Vorbildung bzw. letztem Abschluß								son- stige bzw. ohne Angabe 45)
			insge- samt	ohne Haupt- schul- ab- schluß	Haupt- schul- ab- schluß	Fach- ober- schul- reife	Hoch- schul- reife ⁴³⁾	Berufs- grund- schul- jahr (BG)	Berufs- fach- schule	Vor- klasse zum BG ⁴⁴⁾	
1120	Verfahrensmechaniker/-in in der Steine- und Erdenindustrie	a IH b 36	6 100	- x	4 x	1 x	1 x	- x	- x	- x	- x
1121	Betonfertigteilbauer/-in	a IH b 36	17 100	- x	12 x	1 x	- x	- x	2 x	- x	2 x
1121	Betonstein- und Terrazzo- hersteller/-in	a Hw b 36	10 100	- x	6 x	3 x	1 x	- x	- x	- x	- x
11	Baustoffhersteller/-innen zusammen	a x b x	33 100	- -	22 67	5 15	2 6	- -	2 6	- -	2 6
1210	Keramiker/-in	a Hw b 36	23 100	- x	3 x	4 x	14 x	- x	1 x	- x	1 x
1211	Industriekeramiker/-in	a IH b 36	4 100	- x	2 x	2 x	- x	- x	- x	- x	- x
1212	Kerammodelleur/-in	a IH b 36	1 100	- x	- x	- x	1 x	- x	- x	- x	- x
12	Keramiker/-innen zusammen	a x b x	28 100	- -	5 18	6 21	15 54	- -	1 4	- -	1 4
1310	Industrieglasfertiger/-in	a IH b 36	20 100	- x	9 x	7 x	- x	- x	1 x	- x	3 x
1316	Glasapparatebauer/-in	a IH b 36	1 100	- x	- x	1 x	- x	- x	- x	- x	- x
1316	Glasapparatebauer/-in	a Hw b 36	1 100	- x	- x	1 x	- x	- x	- x	- x	- x
1316	Leuchtröhrenglasbläser/-in	a IH b 36	2 100	- x	1 x	1 x	- x	- x	- x	- x	- x
1316	Thermometermacher/-in	a IH b 36	2 100	- x	- x	- x	- x	1 x	1 x	- x	- x
1350	Flachglasmechaniker/-in	a IH b 36	4 100	- x	3 x	- x	- x	- x	1 x	- x	- x
1350	Flachglasveredler/-in ⁵⁾	a IH b 36	1 100	- x	- x	- x	- x	1 x	- x	- x	- x
1350	Glasveredler/-in	a Hw b 36	5 100	- x	1 x	3 x	- x	- x	- x	- x	1 x
1358	Brillenoptikschleifer/-in	a IH b 36	1 100	- x	1 x	- x	- x	- x	- x	- x	- x
13	Berufe in der Glasherstellung und -bearbeitung zusammen	a x b x	37 100	- -	15 41	13 35	- -	2 5	3 8	- -	4 11
1410	Chemiebetriebsjungwerker/-in	a IH b 24	50 100	- -	29 58	20 40	- -	- -	1 2	- -	- -
1410	Chemikant/-in	a IH b 36	847 100	1 0	240 28	491 58	76 9	4 0	22 3	- -	13 2
1411	Pharmakant/-in	a IH b 36	5 100	- x	- x	4 x	1 x	- x	- x	- x	- x
1421	Chemielaborjungwerker/-in	a IH b 24	1 100	- x	1 x	- x	- x	- x	- x	- x	- x
1458	Vulkaniseur/-in und Reifen- mechaniker/-in	a Hw b 36	21 100	2 x	11 x	3 x	1 x	1 x	- x	3 x	- x
14	Chemieberufe zusammen	a x b x	924 100	3 0	281 30	518 56	78 8	5 1	23 2	3 0	13 1
1520	Kunststoff-Formgeber/-in	a IH b 36	180 100	- -	101 56	52 29	4 2	4 2	14 8	1 1	4 2
1520	Kunststoff-Formgeber/-in ⁸⁾	a Hw b 36	1 100	- x	1 x	- x	- x	- x	- x	- x	- x

Noch: B II 2.1 Auszubildende mit neu abgeschlossenem Ausbildungsvertrag⁴¹⁾ 1993 nach der schulischen Vorbildung, Ausbildungsberuf, Berufsgruppe und -bereich

Kenn- ziffer	Ausbildungsberuf Berufsgruppe Berufsbereich a = Anzahl b = in Prozent von insgesamt	Be- reich 22) Dauer 23)	Auszubildende mit neu abgeschlossenem Ausbildungsvertrag									
			insge- samt	davon mit schulischer Vorbildung bzw. letztem Abschluß								
				ohne Haupt- schul- ab- schluß	Haupt- schul- ab- schluß	Fach- ober- schul- reife	Hoch- schul- reife ⁴³⁾	Berufs- grund- schul- jahr (BG)	Berufs- fach- schule	Vor- klasse zum BG ⁴⁴⁾	son- stige bzw. ohne Angabe ⁴⁵⁾	
1530	Kunststoffschlosser/-in	a	IH	34	1	15	11	1	3	2	-	1
		b	36	100	3	44	32	3	9	6	-	3
15	Kunststoffberufe zusammen	a	x	215	1	117	63	5	7	16	1	5
		b	x	100	0	54	29	2	3	7	0	2
1610	Papiermacher/-in	a	IH	49	-	28	12	2	1	3	-	3
		b	36	100	-	57	24	4	2	6	-	6
1620	Verpackungsmittelmechaniker/-in	a	IH	66	2	41	17	4	-	2	-	-
		b	36	100	3	62	26	6	-	3	-	-
16	Papierherstellungs-, Papierverarbeitungsberufe zusammen	a	x	115	2	69	29	6	1	5	-	3
		b	x	100	2	60	25	5	1	4	-	3
1710	Schriftsetzer/-in	a	IH	152	-	20	40	65	1	17	-	9
		b	36	100	-	13	26	43	1	11	-	6
1710	Schriftsetzer/-in	a	Hw	6	-	2	-	4	-	-	-	-
		b	36	100	x	x	x	x	x	x	x	x
1720	Druckvorlagenhersteller/-in	a	IH	288	1	24	65	156	-	25	1	16
		b	36	100	0	8	23	54	-	9	0	6
1720	Druckvorlagenhersteller/-in ⁸⁾	a	Hw	1	-	-	1	-	-	-	-	-
		b	36	100	x	x	x	x	x	x	x	x
1730	Druckformhersteller/-in	a	IH	106	-	12	51	28	1	8	-	6
		b	36	100	-	11	48	26	1	8	-	6
1730	Druckformhersteller/-in ⁸⁾	a	Hw	3	-	2	1	-	-	-	-	-
		b	36	100	x	x	x	x	x	x	x	x
1736	Stempelmacher/-in	a	IH	1	-	-	1	-	-	-	-	-
		b	36	100	x	x	x	x	x	x	x	x
1740	Drucker/-in	a	IH	381	2	119	169	51	6	16	-	18
		b	36	100	1	31	44	13	2	4	-	5
1740	Drucker/-in	a	Hw	40	-	15	15	7	-	2	-	1
		b	36	100	-	38	38	18	-	5	-	3
1742	Steindrucker/-in	a	Hw	1	-	-	1	-	-	-	-	-
		b	36	100	x	x	x	x	x	x	x	x
1751	Siebdrucker/-in	a	IH	43	-	10	17	8	-	4	-	4
		b	36	100	-	23	40	19	-	9	-	9
1751	Siebdrucker/-in	a	Hw	16	-	10	2	1	-	2	-	1
		b	36	100	x	x	x	x	x	x	x	x
1753	Textilveredler/-in - Druckerei ²⁾	a	IH	13	-	11	1	1	-	-	-	-
		b	36	100	x	x	x	x	x	x	x	x
1760	Reprograf/-in	a	IH	13	-	1	4	6	1	1	-	-
		b	36	100	x	x	x	x	x	x	x	x
1780	Buchbinder/-in	a	IH	52	-	26	16	4	1	4	-	1
		b	36	100	-	50	31	8	2	8	-	2
1780	Buchbinder/-in	a	Hw	41	-	16	10	10	1	1	1	2
		b	36	100	-	39	24	24	2	2	2	5
1784	Fertigmacher/-in im Buchbinder- handwerk ⁸⁾	a	Hw	2	1	-	-	-	1	-	-	-
		b	36	100	x	x	x	x	x	x	x	x
17	Druck- und Druckweiterverar- beitungsberufe zusammen	a	x	1 159	4	268	394	341	12	80	2	58
		b	x	100	0	23	34	29	1	7	0	5
1810	Holzbearbeitungsmechaniker/-in	a	IH	30	3	15	4	3	1	-	-	4
		b	36	100	10	50	13	10	3	-	-	13
1851	Drechsler/-in (Elfenbein- schnitzer/-in)	a	Hw	2	-	-	1	1	-	-	-	-
		b	36	100	x	x	x	x	x	x	x	x
1852	Holzbildhauer/-in	a	Hw	4	-	-	2	-	-	-	-	2
		b	36	100	x	x	x	x	x	x	x	x
18	Berufe in der Holzbearbeitung, Holz- und Flechtwarenherst. zus.	a	x	36	3	15	7	4	1	-	-	6
		b	x	100	8	42	19	11	3	-	-	17

Noch: B II 2.1 Auszubildende mit neu abgeschlossenem Ausbildungsvertrag⁴¹⁾ 1993 nach der schulischen Vorbildung, Ausbildungsberuf, Berufsgruppe und -bereich

Kenn- ziffer	Ausbildungsberuf Berufsgruppe Berufsbereich a = Anzahl b = in Prozent von insgesamt	Be- reich 22) Dauer 23)	Auszubildende mit neu abgeschlossenem Ausbildungsvertrag									
			insge- samt	davon mit schulischer Vorbildung bzw. letztem Abschluß								
				ohne Haupt- schul- ab- schluß	Haupt- schul- ab- schluß	Fach- ober- schul- reife	Hoch- schul- reife ⁴³⁾	Berufs- grund- schul- jahr (BG)	Berufs- fach- schule	Vor- klasse zum BG ⁴⁴⁾	son- stige bzw. ohne Angabe ⁴⁵⁾	
1910	Verfahrensmechaniker/-in in der Hütten- und Halbzeugindustrie	a b	IH 36	274 100	2 1	189 69	61 22	4 1	2 1	7 3	1 0	8 3
1911	Hüttenwerker ⁶⁾	a b	IH 24	10 100	9 x	1 x	- x	- x	- x	- x	- x	- x
1944	Drahtzieher/-in	a b	IH 24	7 100	- x	6 x	- x	- x	1 x	- x	- x	- x
19	Berufe in der Hütten- und Halb- zeugindustrie zusammen	a b	x x	291 100	11 4	196 67	61 21	4 1	3 1	7 2	1 0	8 3
2010	Gießereimechaniker	a b	IH 36	61 100	1 2	38 62	9 15	2 3	1 2	2 3	3 5	5 8
2010	Gießereiwerker ⁶⁾	a b	IH 24	6 100	2 x	3 x	- x	- x	- x	- x	- x	1 x
2016	Metallformer und Metallgießer	a b	Hw 36	1 100	- x	- x	1 x	- x	- x	- x	- x	- x
20	Gießereiberufe zusammen	a b	x x	68 100	3 4	41 60	10 15	2 3	1 1	2 3	3 4	6 9
2126	Federmacher/-in	a b	IH 24	6 100	1 x	3 x	- x	- x	- x	- x	1 x	1 x
21	Berufe in der spanlosen Metall- verformung zusammen	a b	x x	6 100	1 x	3 x	- x	- x	- x	- x	1 x	1 x
2200	Werkzeugmaschinenwerker/-in ⁶⁾	a b	IH 24	12 100	2 x	- x	- x	- x	- x	- x	- x	10 x
2210	Dreher/-in	a b	Hw 42	23 100	2 x	16 x	3 x	1 x	- x	- x	- x	1 x
2210	Werkzeugmaschinenspaner/-in - Drehen ⁶⁾	a b	IH 36	8 100	1 x	- x	- x	- x	1 x	- x	1 x	5 x
2210	Werkzeugmaschinenspaner/-in - Drehen ⁶⁾	a b	Hw 36	1 100	1 x	- x	- x	- x	- x	- x	- x	- x
2211	Zerspanungsmechaniker/-in - Drehtechnik	a b	IH 42	565 100	8 1	332 59	173 31	10 2	9 2	17 3	- -	16 3
2212	Revolverdrehler/-in	a b	IH 24	2 100	- x	1 x	- x	- x	- x	- x	- x	1 x
2212	Zerspanungsmechaniker/-in - Automaten-Drehtechnik	a b	IH 42	63 100	- -	37 59	14 22	1 2	3 5	4 6	- -	4 6
2220	Fräser/-in	a b	IH 24	18 100	- x	10 x	3 x	- x	- x	1 x	- x	4 x
2220	Werkzeugmaschinenspaner/-in - Fräsen ⁶⁾	a b	IH 36	4 100	- x	1 x	- x	- x	- x	- x	- x	3 x
2220	Werkzeugmaschinenwerker/-in - Fräsen ⁶⁾	a b	IH 24	3 100	2 x	- x	- x	- x	- x	- x	- x	1 x
2221	Zerspanungsmechaniker/-in - Frästechnik	a b	IH 42	183 100	2 1	106 58	54 30	4 2	4 2	6 3	- -	7 4
2250	Metallschleifer/-in	a b	IH 24	4 100	- x	2 x	1 x	- x	- x	- x	- x	1 x
2250	Schleifer/-in	a b	IH 24	14 100	- x	12 x	1 x	- x	- x	1 x	- x	- x
2251	Zerspanungsmechaniker/-in - Schleiftechnik	a b	IH 42	16 100	- x	5 x	10 x	- x	- x	1 x	- x	- x
22	Berufe in der spanenden Metall- verformung zusammen	a b	x x	916 100	18 2	522 57	259 28	16 2	17 2	30 3	1 0	53 6
2331	Universalhärter/-in	a b	IH 36	1 100	- x	1 x	- x	- x	- x	- x	- x	- x
2340	Galvaniseur/-in	a b	IH 36	8 100	- x	2 x	5 x	- x	1 x	- x	- x	- x

Noch: B II 2.1 Auszubildende mit neu abgeschlossenem Ausbildungsvertrag⁴¹⁾ 1993 nach der schulischen Vorbildung, Ausbildungsberuf, Berufsgruppe und -bereich

Kenn- ziffer	Ausbildungsberuf Berufsgruppe Berufsbereich a = Anzahl b = in Prozent von insgesamt	Be- reich 22) Dauer 23)	Auszubildende mit neu abgeschlossenem Ausbildungsvertrag									
			insge- samt	davon mit schulischer Vorbildung bzw. letztem Abschluß								son- stige bzw. ohne Angabe 45)
				ohne Haupt- schul- ab- schluß	Haupt- schul- ab- schluß	Fach- ober- schul- reife	Hoch- schul- reife ⁴³⁾	Berufs- grund- schul- jahr (BG)	Berufs- fach- schule	Vor- klasse zum BG ⁴⁴⁾		
2341	Galvaniseur/-in und Metall- schleifer/-in	a	Hw	4	-	1	2	-	-	-	-	1
		b	42	100	x	x	x	x	x	x	x	x
23	Berufe in der Metalloberflächen- veredlung und Metallvergütung zus.	a	x	13	-	4	7	-	1	-	-	1
		b	x	100	x	x	x	x	x	x	x	x
2410	Schweißer/-in ⁶⁾	a	IH	2	-	1	-	-	-	-	-	1
		b	24	100	x	x	x	x	x	x	x	x
2410	Schweißwerker/-in ⁶⁾	a	IH	3	1	-	-	-	-	-	1	1
		b	36	100	x	x	x	x	x	x	x	x
2412	Schmelzschweißer/-in	a	IH	152	32	84	9	1	7	3	4	12
		b	36	100	21	55	6	1	5	2	3	8
24	Metallverbindungsberufe zusammen	a	x	157	33	85	9	1	7	3	5	14
		b	x	100	21	54	6	1	4	2	3	9
2520	Anlagenmechaniker/-in - Apparatechnik	a	IH	72	-	49	19	-	-	2	-	2
		b	42	100	-	68	26	-	-	3	-	3
2522	Kupferschmied/-in	a	Hw	6	-	2	3	-	-	-	-	1
		b	42	100	x	x	x	x	x	x	x	x
2540	Metallbauer/-in	a	Hw	1 308	140	809	207	32	20	21	43	36
		b	42	100	11	62	16	2	2	2	3	3
2540	Schlosserwerker/-in ⁶⁾	a	IH	14	4	1	-	-	1	-	-	8
		b	24	100	x	x	x	x	x	x	x	x
2541	Konstruktionsmechaniker/-in - Ausrüstungstechnik	a	IH	137	11	73	27	2	-	4	-	20
		b	42	100	8	53	20	1	-	3	-	15
2550	Konstruktionsmechaniker/-in - Metall- und Schiffbautechnik	a	IH	183	14	112	36	3	3	9	2	4
		b	42	100	8	61	20	2	2	5	1	2
2591	Rolladen- und Jalousiebauer/-in	a	Hw	20	-	16	3	-	-	1	-	-
		b	36	100	x	x	x	x	x	x	x	x
25	Metall- und Anlagenbauberufe zusammen	a	x	1 740	169	1 062	295	37	24	37	45	71
		b	x	100	10	61	17	2	1	2	3	4
2610	Klempner/-in	a	Hw	16	-	13	2	-	-	-	1	-
		b	42	100	x	x	x	x	x	x	x	x
2640	Anlagenmechaniker/-in - Versorgungstechnik	a	IH	179	5	97	58	9	1	3	-	6
		b	42	100	3	54	32	5	1	2	-	3
2650	Konstruktionsmechaniker/-in - Feinblechbautechnik	a	IH	131	1	79	40	2	1	2	-	6
		b	42	100	1	60	31	2	1	2	-	5
2650	Konstruktionsmechaniker/-in - Feinblechbautechnik ⁸⁾	a	Hw	5	-	2	1	-	1	-	-	1
		b	42	100	x	x	x	x	x	x	x	x
2661	Kälteanlagenbauer/-in	a	Hw	126	1	57	46	11	2	4	-	5
		b	42	100	1	45	37	9	2	3	-	4
2671	Gas- und Wasserinstallateur/-in	a	Hw	2 564	152	1 726	459	37	25	66	43	56
		b	42	100	6	67	18	1	1	3	2	2
2680	Zentralheizungs- und Lüftungs- bauer/-in	a	Hw	1 515	80	932	332	44	13	28	16	70
		b	42	100	5	62	22	3	1	2	1	5
26	Blechkonstruktions- und Installationsberufe zusammen	a	x	4 536	239	2 906	938	103	43	103	60	144
		b	x	100	5	64	21	2	1	2	1	3
2730	Industriemechaniker/-in - Maschinen- und Systemtechnik	a	IH	1 272	12	550	551	86	20	26	5	22
		b	42	100	1	43	43	7	2	2	0	2
2730	Maschinenbaumechaniker/-in	a	Hw	217	2	102	88	6	6	4	-	9
		b	42	100	1	47	41	3	3	2	-	4
2740	Industriemechaniker/-in - Betriebstechnik	a	IH	2 043	28	1 033	770	74	24	53	12	49
		b	42	100	1	51	38	4	1	3	1	2
2760	Industriemechaniker/-in - Produktionstechnik	a	IH	200	1	117	56	14	5	6	1	-
		b	42	100	1	59	28	7	3	3	1	-

Noch: B II 2.1 Auszubildende mit neu abgeschlossenem Ausbildungsvertrag⁴¹⁾ 1993 nach der schulischen Vorbildung, Ausbildungsberuf, Berufsgruppe und -bereich

Kenn- ziffer	Ausbildungsberuf Berufsgruppe Berufsbereich a = Anzahl b = in Prozent von insgesamt	Be- reich 22) Dauer 23)	Auszubildende mit neu abgeschlossenem Ausbildungsvertrag									
			insge- samt	davon mit schulischer Vorbildung bzw. letztem Abschluß								son- stige bzw. ohne Angabe 25)
				ohne Haupt- schul- ab- schluß	Haupt- schul- ab- schluß	Fach- ober- schul- reife	Hoch- schul- reife ⁴³⁾	Berufs- grund- schul- jahr (BG)	Berufs- fach- schule	Vor- klasse zum BG ⁴⁴⁾		
2781	Teilezurichter/-in	a	IH	475	66	241	34	10	15	10	19	80
		b	24	100	14	51	7	2	3	2	4	17
27	Maschinenbau- und -wartungsberufe zusammen	a	x	4 207	109	2 043	1 499	190	70	99	37	160
		b	x	100	3	49	36	5	2	2	1	4
2810	Automobilmechaniker/-in	a	IH	132	-	57	65	7	1	2	-	-
		b	42	100	-	43	49	5	1	2	-	-
2810	Kraftfahrzeugmechaniker/-in	a	Hw	4 909	223	3 145	1 110	145	56	67	37	126
		b	42	100	5	64	23	3	1	1	1	3
2813	Zweiradmechaniker/-in	a	Hw	158	10	74	35	22	3	8	2	4
		b	42	100	6	47	22	14	2	5	1	3
2821	Landmaschinenmechaniker/-in	a	Hw	231	11	143	61	5	2	3	1	5
		b	42	100	5	62	26	2	1	1	0	2
2830	Fluggerätmechaniker/-in	a	IH	42	-	8	26	8	-	-	-	-
		b	42	100	-	19	62	19	-	-	-	-
2835	Fluggerätbauer/-in	a	IH	4	-	-	4	-	-	-	-	-
		b	42	100	x	x	x	x	x	x	x	x
2870	Karosserie- und Fahrzeugbauer/-in	a	Hw	454	33	290	92	12	5	4	8	10
		b	42	100	7	64	20	3	1	1	2	2
28	Fahr-, Flugzeugbau- und -wartungsberufe zusammen	a	x	5 930	277	3 717	1 393	199	67	84	48	145
		b	x	100	5	63	23	3	1	1	1	2
2900	Werkzeugmacher/-in	a	Hw	121	3	43	63	3	3	1	-	5
		b	42	100	2	36	52	2	2	1	-	4
2921	Werkzeugmechaniker/-in - Stanz- und Umformtechnik	a	IH	656	-	309	278	27	9	17	1	15
		b	42	100	-	47	42	4	1	3	0	2
2931	Werkzeugmechaniker/-in - Formentechnik	a	IH	255	-	110	109	17	5	11	-	3
		b	42	100	-	43	43	7	2	4	-	1
2940	Graveur/-in	a	Hw	12	-	3	7	2	-	-	-	-
		b	42	100	x	x	x	x	x	x	x	x
2944	Ziseleur/-in	a	Hw	8	-	2	6	-	-	-	-	-
		b	36	100	x	x	x	x	x	x	x	x
2951	Werkzeugmechaniker/-in - Instrumententechnik	a	IH	1	-	-	1	-	-	-	-	-
		b	42	100	x	x	x	x	x	x	x	x
2952	Schneidwerkzeugmechaniker/-in	a	Hw	2	-	-	1	1	-	-	-	-
		b	42	100	x	x	x	x	x	x	x	x
29	Werkzeug- und Formenbauberufe zusammen	a	x	1 055	3	467	465	50	17	29	1	23
		b	x	100	0	44	44	5	2	3	0	2
3000	Feinmechaniker/-in	a	Hw	65	-	23	35	5	1	-	-	1
		b	42	100	-	35	54	8	2	-	-	2
3000	Industriemechaniker/-in - Geräte- und Feinwerktechnik	a	IH	196	1	67	106	9	1	8	1	3
		b	42	100	1	34	54	5	1	4	1	2
3003	Büchsenmacher/-in	a	Hw	5	-	2	3	-	-	-	-	-
		b	42	100	x	x	x	x	x	x	x	x
3008	Gürtler/-in und Metalldrücker/-in	a	Hw	10	-	4	2	2	-	2	-	-
		b	36	100	x	x	x	x	x	x	x	x
3021	Goldschmied/-in	a	Hw	176	-	16	45	92	1	10	-	12
		b	42	100	-	9	26	52	1	6	-	7
3022	Silberschmied/-in	a	Hw	2	-	-	1	1	-	-	-	-
		b	42	100	x	x	x	x	x	x	x	x
3031	Zahntechniker/-in	a	Hw	1 063	2	211	484	260	2	38	3	63
		b	42	100	0	20	46	24	0	4	0	6
3041	Augenoptiker/-in	a	Hw	538	2	59	283	147	2	22	-	23
		b	36	100	0	11	53	27	0	4	-	4
3051	Klavier- und Cembalobauer/-in	a	Hw	3	-	1	-	2	-	-	-	-
		b	42	100	x	x	x	x	x	x	x	x

Noch: B II 2.1 Auszubildende mit neu abgeschlossenem Ausbildungsvertrag⁴¹⁾ 1993 nach der schulischen Vorbildung, Ausbildungsberuf, Berufsgruppe und -bereich

Kenn- ziffer	Ausbildungsberuf Berufsgruppe Berufsbereich a = Anzahl b = in Prozent von insgesamt	Be- reich 22) Dauer 23)	Auszubildende mit neu abgeschlossenem Ausbildungsvertrag									
			insge- samt	davon mit schulischer Vorbildung bzw. letztem Abschluß								son- stige bzw. ohne Angabe 45)
				ohne Haupt- schul- ab- schluß	Haupt- schul- ab- schluß	Fach- ober- schul- reife	Hoch- schul- reife ⁴³⁾	Berufs- grund- schul- jahr (BG)	Berufs- fach- schule	Vor- klasse zum BG ⁴⁴⁾		
3052	Orgel- und Harmoniumbauer/-in	a	IH	3	-	1	-	1	-	1	-	-
		b	42	100	x	x	x	x	x	x	x	x
3052	Orgel- und Harmoniumbauer/-in	a	Hw	13	-	3	3	4	-	2	-	1
		b	42	100	x	x	x	x	x	x	x	x
3053	Metallblasinstrumenten- und Schlag- zeugmacher/-in	a	Hw	1	-	-	-	1	-	-	-	-
		b	36	100	x	x	x	x	x	x	x	x
3071	Orthopädiemechaniker/-in und Bandagist/-in	a	Hw	108	1	34	36	24	1	6	-	6
		b	42	100	1	31	33	22	1	6	-	6
3080	Uhrmacher/-in	a	Hw	12	-	5	3	-	-	3	-	1
		b	36	100	x	x	x	x	x	x	x	x
30	Feinwerktechnische und verwandte Berufe zusammen	a	x	2 195	6	426	1 001	548	8	92	4	110
		b	x	100	0	19	46	25	0	4	0	5
3100	Elektroinstallateur/-in	a	Hw	3 549	65	1 851	1 256	125	58	75	21	98
		b	42	100	2	52	35	4	2	2	1	3
3111	Energieelektroniker/-in - Anlagentechnik ⁸⁾	a	Hw	8	-	-	7	1	-	-	-	-
		b	42	100	x	x	x	x	x	x	x	x
3111	Energieelektroniker/-in - Anlagentechnik	a	IH	811	-	211	482	69	2	38	-	9
		b	42	100	-	26	59	9	0	5	-	1
3112	Energieelektroniker/-in - Betriebstechnik	a	IH	1 465	2	421	837	138	10	50	1	6
		b	42	100	0	29	57	9	1	3	0	0
3121	Kommunikationselektroniker/-in - Telekommunikationstechnik	a	IH	186	-	28	122	33	-	2	-	1
		b	42	100	-	15	66	18	-	1	-	1
3121	Kommunikationselektroniker/-in - Telekommunikationstechnik	a	ÖD	357	-	34	259	44	4	11	-	5
		b	42	100	-	10	73	12	1	3	-	1
3125	Fernmeldeanlagen-elektroniker/-in	a	Hw	70	-	18	41	7	-	1	2	1
		b	42	100	-	26	59	10	-	1	3	1
3130	Elektromaschinenbauer/-in	a	Hw	111	4	43	54	4	2	3	1	-
		b	42	100	4	39	49	4	2	3	1	-
3131	Elektromaschinenmonteur/-in	a	IH	25	-	13	10	2	-	-	-	-
		b	42	100	-	52	40	8	-	-	-	-
3151	Radio- und Fernsehtechniker/-in	a	Hw	761	3	213	402	63	16	28	2	34
		b	42	100	0	28	53	8	2	4	0	4
3153	Hörgeräteakustiker/-in	a	Hw	73	-	7	29	22	-	6	-	9
		b	36	100	-	10	40	30	-	8	-	12
3161	Elektromechaniker/-in	a	Hw	81	1	24	43	8	3	2	-	-
		b	42	100	1	30	53	10	4	2	-	-
3162	Industrieelektroniker/-in - Produktionstechnik	a	IH	83	-	15	55	9	-	3	-	1
		b	42	100	-	18	66	11	-	4	-	1
3163	Elektrogerätefachkraft ²⁾⁶⁾	a	IH	3	-	-	1	-	-	-	-	2
		b	36	100	x	x	x	x	x	x	x	x
3163	Elektrogerätezusammenbauer/-in ⁶⁾	a	IH	24	1	8	1	-	3	-	1	10
		b	24	100	x	x	x	x	x	x	x	x
3163	Industrieelektroniker/-in - Gerätetechnik	a	IH	147	-	30	97	11	3	5	-	1
		b	42	100	-	20	66	7	2	3	-	1
3165	Prozeßleitelektroniker/-in	a	IH	161	-	24	103	31	-	2	-	1
		b	42	100	-	15	64	19	-	1	-	1
3171	Kommunikationselektroniker/-in - Informationstechnik	a	IH	244	-	54	120	61	3	5	-	1
		b	42	100	-	22	49	25	1	2	-	0
3172	Kommunikationselektroniker/-in - Funktechnik	a	IH	50	-	2	40	3	1	2	1	1
		b	42	100	-	4	80	6	2	4	2	2
3175	Büroinformationselektroniker/-in	a	Hw	97	-	22	51	12	4	4	-	4
		b	42	100	-	23	53	12	4	4	-	4
3181	Kraftfahrzeugelektriker/-in	a	IH	13	-	4	6	2	-	1	-	-
		b	42	100	x	x	x	x	x	x	x	x

Noch: B II 2.1 Auszubildende mit neu abgeschlossenem Ausbildungsvertrag⁴¹⁾ 1993 nach der schulischen Vorbildung, Ausbildungsberuf, Berufsgruppe und -bereich

Kenn- ziffer	Ausbildungsberuf Berufsgruppe Berufsbereich a = Anzahl b = in Prozent von insgesamt	Be- reich 22) Dauer 23)	Auszubildende mit neu abgeschlossenem Ausbildungsvertrag									
			insge- samt	davon mit schulischer Vorbildung bzw. letztem Abschluß								son- stige bzw. ohne Angabe 45)
				ohne Haupt- schul- ab- schluß	Haupt- schul- ab- schluß	Fach- ober- schul- reife	Hoch- schul- reife ⁴³⁾	Berufs- grund- schul- jahr (BG)	Berufs- fach- schule	Vor- klasse zum BG ⁴⁴⁾		
3181	Kraftfahrzeugelektriker/-in	a	Hw	310	7	161	118	10	3	2	1	8
		b	42	100	2	52	38	3	1	1	0	3
31	Elektroberufe zusammen	a	x	8 629	83	3 183	4 134	655	112	240	30	192
		b	x	100	1	37	48	8	1	3	0	2
3231	Metallwerker/-in ⁶⁾	a	IH	31	12	3	1	-	-	1	1	13
		b	24	100	39	10	3	-	-	3	3	42
3232	Industriewerker/-in ⁶⁾	a	IH	5	-	2	-	-	-	1	2	-
		b	24	100	x	x	x	x	x	x	x	x
3239	Metallbearbeiter/-in ⁶⁾	a	IH	76	20	3	-	-	-	-	1	52
		b	36	100	26	4	-	-	-	-	1	68
3239	Metallbearbeiter/-in ⁶⁾	a	Hw	27	13	10	-	-	2	-	-	2
		b	36	100	48	37	-	-	7	-	-	7
3239	Metallfeinbearbeiter/-in ⁶⁾	a	Hw	3	2	1	-	-	-	-	-	-
		b	36	100	x	x	x	x	x	x	x	x
32	Montierer/-innen und Metalberufe, a.n.g. zusammen	a	x	142	47	19	1	-	2	2	4	67
		b	x	100	33	13	1	-	1	1	3	47
3311	Textilmechaniker/-in - Spinnerei ²⁾	a	IH	3	-	1	1	-	-	1	-	-
		b	36	100	x	x	x	x	x	x	x	x
3312	Textilmaschinenführer/-in - Spinnerei ¹⁾	a	IH	19	2	10	2	-	-	1	-	4
		b	24	100	x	x	x	x	x	x	x	x
33	Spinnberufe zusammen	a	x	22	2	11	3	-	-	2	-	4
		b	x	100	x	x	x	x	x	x	x	x
3410	Weber/-in	a	Hw	1	-	-	-	1	-	-	-	-
		b	36	100	x	x	x	x	x	x	x	x
3411	Textilmaschinenführer/-in - Weberei ¹⁾	a	IH	76	4	45	9	2	1	5	-	10
		b	24	100	5	59	12	3	1	7	-	13
3412	Textilmechaniker/-in - Weberei ²⁾	a	IH	38	1	30	6	-	-	1	-	-
		b	36	100	3	79	16	-	-	3	-	-
3413	Textilmechaniker/-in - Bandweberei ²⁾	a	IH	3	1	1	1	-	-	-	-	-
		b	36	100	x	x	x	x	x	x	x	x
3416	Textilstopfer/-in	a	IH	9	-	7	2	-	-	-	-	-
		b	24	100	x	x	x	x	x	x	x	x
3440	Stricker/-in	a	Hw	1	-	1	-	-	-	-	-	-
		b	36	100	x	x	x	x	x	x	x	x
3441	Textilmaschinenführer/-in - Maschenindustrie ¹⁾	a	IH	10	-	4	4	-	1	-	-	1
		b	24	100	x	x	x	x	x	x	x	x
3442	Textilmechaniker/-in - Strickerei und Wirkerei ²⁾⁵⁾	a	IH	5	-	1	3	-	-	1	-	-
		b	36	100	x	x	x	x	x	x	x	x
3443	Textilmechaniker/-in - Strumpf- und Feinstrumpfundstrickerei ²⁾⁵⁾	a	IH	2	-	-	2	-	-	-	-	-
		b	36	100	x	x	x	x	x	x	x	x
3444	Textilmechaniker/-in - Ketten- und Raschelwirkerei ²⁾⁵⁾	a	IH	1	-	-	1	-	-	-	-	-
		b	36	100	x	x	x	x	x	x	x	x
3491	Textilmaschinenführer/-in - Tufting ¹⁾	a	IH	1	-	-	-	-	-	-	-	1
		b	24	100	x	x	x	x	x	x	x	x
3492	Textilmechaniker/-in - Tufting ²⁾	a	IH	1	-	-	-	-	-	-	-	1
		b	36	100	x	x	x	x	x	x	x	x
3493	Textilmaschinenführer/-in - Vliesstoff ¹⁾	a	IH	3	-	2	-	1	-	-	-	-
		b	24	100	x	x	x	x	x	x	x	x
3496	Schmucktextilienhersteller/-in	a	IH	1	1	-	-	-	-	-	-	-
		b	36	100	x	x	x	x	x	x	x	x
34	Berufe in der Textilherstellung zusammen	a	x	152	7	91	28	4	2	7	-	13
		b	x	100	5	60	18	3	1	5	-	9
3511	Bekleidungsschneider/-in ³⁾	a	IH	184	6	64	41	31	4	18	1	19
		b	36	100	3	35	22	17	2	10	1	10

Noch: B II 2.1 Auszubildende mit neu abgeschlossenem Ausbildungsvertrag⁴¹⁾ 1993 nach der schulischen Vorbildung, Ausbildungsberuf, Berufsgruppe und -bereich

Kenn- ziffer	Ausbildungsberuf Berufsgruppe Berufsbereich a = Anzahl b = in Prozent von insgesamt	Be- reich 22) Dauer 23)	Auszubildende mit neu abgeschlossenem Ausbildungsvertrag								
			insge- samt	davon mit schulischer Vorbildung bzw. letztem Abschluß							
				ohne Haupt- schul- ab- schluß	Haupt- schul- ab- schluß	Fach- ober- schul- reife	Hoch- schul- reife ⁴³⁾	Berufs- grund- schul- jahr (BG)	Berufs- fach- schule	Vor- klasse zum BG ⁴⁴⁾	son- stige bzw. ohne Angabe 45)
3512	Herrenschneider/-in	a	Hw	31	-	5	15	9	2	-	-
		b	36	100	-	16	48	29	6	-	-
3513	Damenschneider/-in	a	Hw	195	28	64	27	45	7	11	4
		b	36	100	14	33	14	23	4	6	2
3521	Bekleidungsteilnäher/-in ⁶⁾	a	IH	4	1	-	-	-	-	-	3
		b	12	100	x	x	x	x	x	x	x
3521	Näher/-in im Damenschneider- handwerk ⁶⁾	a	Hw	6	1	5	-	-	-	-	-
		b	36	100	x	x	x	x	x	x	x
3522	Bekleidungsfertiger/-in ²⁾	a	IH	406	52	159	39	24	12	27	10
		b	24	100	13	39	10	6	3	7	2
3522	Bekleidungsfertiger/-in ²⁾⁸⁾	a	Hw	5	-	4	1	-	-	-	-
		b	24	100	x	x	x	x	x	x	x
3522	Bekleidungsnäher/-in ¹⁾	a	IH	202	13	91	32	12	4	9	1
		b	12	100	6	45	16	6	2	4	0
3543	Modist/-in	a	Hw	10	-	1	4	3	-	2	-
		b	36	100	x	x	x	x	x	x	x
3544	Krawattennäher/-in	a	IH	1	-	1	-	-	-	-	-
		b	18	100	x	x	x	x	x	x	x
3581	Segelmacher/-in	a	Hw	1	-	-	-	-	-	-	1
		b	36	100	x	x	x	x	x	x	x
3582	Kunststoff- und Schwergewebe- konfektionär/-in	a	IH	7	-	-	3	-	1	1	-
		b	36	100	x	x	x	x	x	x	x
3591	Sticker/-in	a	Hw	2	1	-	-	1	-	-	-
		b	36	100	x	x	x	x	x	x	x
35	Berufe in der Textilverarbeitung zusammen	a	x	1 054	102	394	162	125	30	68	16
		b	x	100	10	37	15	12	3	6	2
3610	Textilmaschinenführer/-in - Veredlung ¹⁾	a	IH	49	1	29	5	3	2	3	1
		b	24	100	2	59	10	6	4	6	2
3612	Textilveredler/-in - Färberei ²⁾	a	IH	17	-	12	3	2	-	-	-
		b	36	100	x	x	x	x	x	x	x
3613	Textilveredler/-in - Appretur ²⁾	a	IH	4	-	2	1	-	1	-	-
		b	36	100	x	x	x	x	x	x	x
36	Textilveredler/-innen zusammen	a	x	70	1	43	9	5	3	3	1
		b	x	100	1	61	13	7	4	4	1
3710	Gerber/-in	a	IH	5	-	3	2	-	-	-	-
		b	36	100	x	x	x	x	x	x	x
3720	Schuhmacher/-in	a	Hw	21	6	8	5	-	-	2	-
		b	36	100	x	x	x	x	x	x	x
3722	Orthopädieschuhmacher/-in	a	Hw	56	2	30	11	6	2	3	1
		b	42	100	4	54	20	11	4	5	2
3730	Schuhfertiger/-in	a	IH	17	-	9	4	2	2	-	-
		b	36	100	x	x	x	x	x	x	x
3733	Schuh- und Lederwarenstepper/-in	a	IH	8	1	5	-	-	-	1	-
		b	24	100	x	x	x	x	x	x	x
3741	Sattler/-in	a	IH	2	-	1	-	-	-	-	1
		b	36	100	x	x	x	x	x	x	x
3741	Sattler/-in	a	Hw	24	1	11	6	4	-	2	-
		b	36	100	x	x	x	x	x	x	x
3745	Täschner/-in	a	IH	1	-	-	1	-	-	-	-
		b	36	100	x	x	x	x	x	x	x
3783	Kürschner/-in	a	Hw	4	-	1	1	1	-	1	-
		b	36	100	x	x	x	x	x	x	x
37	Berufe in der Lederherstellung, Leder- und Fellverarbeitung zus.	a	x	138	10	68	30	13	4	9	1
		b	x	100	7	49	22	9	3	7	1

Noch: B II 2.1 Auszubildende mit neu abgeschlossenem Ausbildungsvertrag⁴¹⁾ 1993 nach der schulischen Vorbildung, Ausbildungsberuf, Berufsgruppe und -bereich

Kenn- ziffer	Ausbildungsberuf Berufsgruppe Berufsbereich a = Anzahl b = in Prozent von insgesamt	Be- reich 22) Dauer 23)	Auszubildende mit neu abgeschlossenem Ausbildungsvertrag									
			insge- sam	davon mit schulischer Vorbildung bzw. letztem Abschluß								
				ohne Haupt- schul- ab- schluß	Haupt- schul- ab- schluß	Fach- ober- schul- reife	Hoch- schul- reife ⁴³⁾	Berufs- grund- schul- jahr (BG)	Berufs- fach- schule	Vor- klasse zum BG ⁴⁴⁾	son- stige bzw. ohne Angabe ⁴⁵⁾	
3910	Bäcker/-in	a	Hw	940	135	620	107	17	11	11	11	28
		b	36	100	14	66	11	2	1	1	1	3
3920	Konditor/-in	a	Hw	378	17	214	98	7	2	22	8	10
		b	36	100	4	57	26	2	1	6	2	3
3930	Fachkraft für Süßwarentechnik	a	IH	7	-	3	2	1	-	1	-	-
		b	36	100	x	x	x	x	x	x	x	x
39	Berufe in der Back-, Konditor-, Süßwarenherstellung zusammen	a	x	1 325	152	837	207	25	13	34	19	38
		b	x	100	11	63	16	2	1	3	1	3
4010	Fleischer/-in	a	IH	51	3	27	9	2	1	2	1	6
		b	36	100	6	53	18	4	2	4	2	12
4010	Fleischer/-in	a	Hw	378	50	240	36	10	6	9	7	20
		b	36	100	13	63	10	3	2	2	2	5
40	Fleischer/-innen zusammen	a	x	429	53	267	45	12	7	11	8	26
		b	x	100	12	62	10	3	2	3	2	6
4110	Koch/Köchin	a	IH	1 259	32	588	373	91	27	83	8	57
		b	36	100	3	47	30	7	2	7	1	5
41	Köche/Köchinnen zusammen	a	x	1 259	32	588	373	91	27	83	8	57
		b	x	100	3	47	30	7	2	7	1	5
4210	Brauer/-in und Mälzer/-in	a	IH	64	-	14	26	18	-	5	-	1
		b	36	100	-	22	41	28	-	8	-	2
4210	Brauer/-in und Mälzer/-in	a	Hw	1	-	-	-	1	-	-	-	-
		b	36	100	x	x	x	x	x	x	x	x
4231	Brenner/-in	a	IH	1	-	-	1	-	-	-	-	-
		b	36	100	x	x	x	x	x	x	x	x
4232	Destillateur/-in	a	IH	2	-	1	1	-	-	-	-	-
		b	36	100	x	x	x	x	x	x	x	x
4234	Fachkraft für Fruchtsafttechnik	a	IH	2	-	-	-	-	1	1	-	-
		b	36	100	x	x	x	x	x	x	x	x
42	Berufe in der Getränke-, Genuß- mittelherstellung zusammen	a	x	70	-	15	28	19	1	6	-	1
		b	x	100	-	21	40	27	1	9	-	1
4310	Molkereifachmann/-frau	a	Lw	18	-	7	4	3	-	4	-	-
		b	36	100	x	x	x	x	x	x	x	x
4350	Fachkraft für Lebensmitteltechnik	a	IH	33	-	11	12	1	-	5	-	4
		b	36	100	-	33	36	3	-	15	-	12
4351	Müller/-in	a	IH	6	-	3	1	1	-	1	-	-
		b	36	100	x	x	x	x	x	x	x	x
43	Übrige Ernährungsberufe zusammen	a	x	57	-	21	17	5	-	10	-	4
		b	x	100	-	37	30	9	-	18	-	7
4401	Hochbaufacharbeiter/-in ¹⁾	a	IH	117	11	67	10	5	2	3	3	16
		b	24	100	9	57	9	4	2	3	3	14
4401	Hochbaufacharbeiter/-in ¹⁾⁸⁾	a	Hw	28	1	23	-	-	-	1	-	3
		b	24	100	4	82	-	-	-	4	-	11
4404	Hochbaufachwerker/-in ⁶⁾	a	Hw	20	7	6	-	-	2	-	-	5
		b	36	100	x	x	x	x	x	x	x	x
4410	Maurer/-in	a	Hw	1 962	260	1 203	271	62	23	25	46	72
		b	36	100	13	61	14	3	1	1	2	4
4410	Maurer/-in ²⁾	a	IH	168	9	100	29	5	3	5	5	12
		b	36	100	5	60	17	3	2	3	3	7
4414	Feuerungs- und Schornstein- bauer/-in ²⁾	a	IH	6	-	4	-	-	-	2	-	-
		b	36	100	x	x	x	x	x	x	x	x
4420	Beton- und Stahlbetonbauer/-in	a	Hw	242	32	140	45	8	2	3	8	4
		b	36	100	13	58	19	3	1	1	3	2

Noch: B II 2.1 Auszubildende mit neu abgeschlossenem Ausbildungsvertrag⁴¹⁾ 1993 nach der schulischen Vorbildung, Ausbildungsberuf, Berufsgruppe und -bereich

Kenn- ziffer	Ausbildungsberuf Berufsgruppe Berufsbereich a = Anzahl b = in Prozent von insgesamt	Be- reich 22) Dauer 23)	Auszubildende mit neu abgeschlossenem Ausbildungsvertrag									
			insge- samt	davon mit schulischer Vorbildung bzw. letztem Abschluß								son- stige bzw. ohne Angabe 25)
				ohne Haupt- schul- ab- schluß	Haupt- schul- ab- schluß	Fach- ober- schul- reife	Hoch- schul- reife ⁴³⁾	Berufs- grund- schul- jahr (BG)	Berufs- fach- schule	Vor- klasse zum BG ⁴⁴⁾		
4420	Beton- und Stahlbetonbauer/-in ²⁾	a	IH	331	9	186	73	17	2	11	2	31
		b	36	100	3	56	22	5	1	3	1	9
4431	Gerüstbauer/-in ⁸⁾	a	Hw	71	7	43	14	1	-	2	-	4
		b	24	100	10	61	20	1	-	3	-	6
44	Hochbauberufe zusammen	a	x	2 945	336	1 772	442	98	34	52	64	147
		b	x	100	11	60	15	3	1	2	2	5
4601	Tiefbaufacharbeiter/-in ¹⁾	a	IH	55	2	41	3	1	-	1	-	7
		b	24	100	4	75	5	2	-	2	-	13
4601	Tiefbaufacharbeiter/-in ¹⁾⁸⁾	a	Hw	1	-	1	-	-	-	-	-	-
		b	24	100	x	x	x	x	x	x	x	x
4610	Straßenbauer/-in	a	Hw	260	25	165	40	5	5	4	4	12
		b	36	100	10	63	15	2	2	2	2	5
4610	Straßenbauer/-in ²⁾	a	IH	121	7	84	13	3	1	4	-	9
		b	36	100	6	69	11	2	1	3	-	7
4631	Gleisbauer/-in ²⁾	a	IH	61	-	45	5	-	-	-	2	9
		b	36	100	-	74	8	-	-	-	3	15
4653	Wasserbauer/-in	a	ÖD	19	-	5	12	-	-	-	-	2
		b	36	100	x	x	x	x	x	x	x	x
4662	Brunnenbauer/-in	a	Hw	2	-	2	-	-	-	-	-	-
		b	36	100	x	x	x	x	x	x	x	x
4662	Brunnenbauer/-in ²⁾	a	IH	2	-	1	1	-	-	-	-	-
		b	36	100	x	x	x	x	x	x	x	x
4663	Kanalbauer/-in ²⁾	a	IH	32	-	21	4	1	-	-	-	6
		b	36	100	-	66	13	3	-	-	-	19
4663	Kanalbauer/-in ²⁾⁸⁾	a	Hw	14	-	5	9	-	-	-	-	-
		b	36	100	x	x	x	x	x	x	x	x
4664	Rohrleitungsbauer/-in ²⁾	a	IH	30	-	19	6	2	-	1	-	2
		b	36	100	-	63	20	7	-	3	-	7
46	Tiefbauberufe zusammen	a	x	597	34	389	93	12	6	10	6	47
		b	x	100	6	65	16	2	1	2	1	8
4801	Ausbaufacharbeiter/-in ¹⁾	a	IH	40	-	19	10	7	-	3	1	-
		b	24	100	-	48	25	18	-	8	3	-
4801	Ausbaufacharbeiter/-in ¹⁾⁸⁾	a	Hw	4	3	1	-	-	-	-	-	-
		b	24	100	x	x	x	x	x	x	x	x
4810	Stukkateur/-in	a	Hw	226	25	131	40	11	3	5	6	5
		b	36	100	11	58	18	5	1	2	3	2
4822	Isolierer/-in im Bereich der Industrie	a	IH	37	3	22	8	1	-	2	-	1
		b	36	100	8	59	22	3	-	5	-	3
4823	Wärme-, Kälte- und Schallschutz- isolierer/-in (Isoliermonteur/-in)	a	Hw	36	3	21	9	1	-	-	1	1
		b	36	100	8	58	25	3	-	-	3	3
4824	Trockenbaumonteur/-in ²⁾	a	IH	28	-	16	5	4	-	1	-	2
		b	36	100	-	57	18	14	-	4	-	7
4824	Trockenbaumonteur/-in ²⁾⁸⁾	a	Hw	4	-	4	-	-	-	-	-	-
		b	36	100	x	x	x	x	x	x	x	x
4825	Klebeabdichter/-in	a	IH	15	2	10	1	-	-	-	-	2
		b	24	100	x	x	x	x	x	x	x	x
4826	Asphaltbauer/-in	a	IH	3	-	2	1	-	-	-	-	-
		b	36	100	x	x	x	x	x	x	x	x
4830	Fliesen-, Platten- und Mosaikleger/-in	a	Hw	370	14	243	79	5	1	14	-	14
		b	36	100	4	66	21	1	0	4	-	4
4840	Kachelofen- und Luftheizungs- bauer/-in	a	Hw	11	2	6	1	1	-	-	1	-
		b	36	100	x	x	x	x	x	x	x	x
4850	Glaser/-in	a	Hw	131	11	75	20	8	-	10	2	5
		b	36	100	8	57	15	6	-	8	2	4

Noch: B II 2.1 Auszubildende mit neu abgeschlossenem Ausbildungsvertrag⁴¹⁾ 1993 nach der schulischen Vorbildung, Ausbildungsberuf, Berufsgruppe und -bereich

Kenn- ziffer	Ausbildungsberuf Berufsgruppe Berufsbereich a = Anzahl b = in Prozent von insgesamt	Be- reich 22) Dauer 23)	Auszubildende mit neu abgeschlossenem Ausbildungsvertrag									
			insge- samt	davon mit schulischer Vorbildung bzw. letztem Abschluß								son- stige bzw. ohne Angabe 45)
				ohne Haupt- schul- ab- schluß	Haupt- schul- ab- schluß	Fach- ober- schul- reife	Hoch- schul- reife ⁴³⁾	Berufs- grund- schul- jahr (BG)	Berufs- fach- schule	Vor- klasse zum BG ⁴⁴⁾		
4862	Estrichleger/-in	a Hw	16	3	12	-	-	-	1	-	-	
		b 36	100	x	x	x	x	x	x	x	x	
4870	Zimmerer/Zimmerin ²⁾	a IH	51	1	23	12	5	-	2	-	8	
		b 36	100	2	45	24	10	-	4	-	16	
4870	Zimmerer/Zimmerin	a Hw	511	34	260	137	45	1	10	3	21	
		b 36	100	7	51	27	9	0	2	1	4	
4880	Dachdecker/-in	a Hw	1 420	202	911	172	26	12	29	19	49	
		b 36	100	14	64	12	2	1	2	1	3	
48	Ausbauberufe zusammen	a x	2 903	303	1 756	495	114	17	77	33	108	
		b x	100	10	60	17	4	1	3	1	4	
4910	Raumausstatter/-in	a Hw	379	10	167	123	38	6	20	2	13	
		b 36	100	3	44	32	10	2	5	1	3	
4915	Parkettleger/-in	a Hw	61	4	43	9	3	1	1	-	-	
		b 36	100	7	70	15	5	2	2	-	-	
4920	Polsterer/Polsterin	a IH	47	2	26	7	2	3	2	-	5	
		b 36	100	4	55	15	4	6	4	-	11	
4920	Polsterer/Polsterin ⁸⁾	a Hw	5	-	2	-	-	-	1	-	2	
		b 36	100	x	x	x	x	x	x	x	x	
4922	Fahrzeugpolsterer/-polsterin	a IH	5	-	2	1	-	-	1	-	1	
		b 36	100	x	x	x	x	x	x	x	x	
4926	Polster- und Dekorationsnäher/-in	a Hw	27	2	15	4	3	1	-	2	-	
		b 24	100	7	56	15	11	4	-	7	-	
49	Raumausstatter/-innen, Polsterer/Polsterinnen zusammen	a x	524	18	255	144	46	11	25	4	21	
		b x	100	3	49	27	9	2	5	1	4	
5010	Tischler/-in	a Hw	3 430	142	1 437	978	497	64	50	32	230	
		b 36	100	4	42	29	14	2	1	1	7	
5018	Holzbearbeiter/-in ⁶⁾	a IH	14	2	-	-	-	1	-	-	11	
		b 36	100	x	x	x	x	x	x	x	x	
5018	Holzbearbeiter/-in ⁶⁾	a Hw	68	23	34	-	-	2	-	5	4	
		b 36	100	34	50	-	-	3	-	7	6	
5018	Holzverarbeiter/-in ⁶⁾	a Hw	2	2	-	-	-	-	-	-	-	
		b 36	100	x	x	x	x	x	x	x	x	
5021	Modellbauer/-in	a Hw	44	-	17	20	6	-	-	-	1	
		b 42	100	-	39	45	14	-	-	-	2	
5022	Modelltischler/-in	a IH	34	-	15	15	3	1	-	-	-	
		b 42	100	-	44	44	9	3	-	-	-	
5023	Modellschlosser/-in	a IH	9	-	3	5	1	-	-	-	-	
		b 42	100	x	x	x	x	x	x	x	x	
5050	Holzmechaniker/-in	a IH	281	19	138	70	12	3	6	1	32	
		b 36	100	7	49	25	4	1	2	0	11	
5063	Bootsbauer/-in	a Hw	10	-	4	1	3	-	-	1	1	
		b 42	100	x	x	x	x	x	x	x	x	
5064	Schiffbauer/-in	a Hw	1	-	-	1	-	-	-	-	-	
		b 42	100	x	x	x	x	x	x	x	x	
5066	Leichtflugzeugbauer/-in	a IH	1	-	-	-	-	-	1	-	-	
		b 36	100	x	x	x	x	x	x	x	x	
50	Berufe in der Holz- und Kunst- stoffverarbeitung zusammen	a x	3 894	188	1 648	1 090	522	71	57	39	279	
		b x	100	5	42	28	13	2	1	1	7	
5101	Maler/-in und Lackierer/-in	a Hw	2 978	462	1 929	281	32	45	47	90	92	
		b 36	100	16	65	9	1	2	2	3	3	
5103	Bau- und Metallmaler/-in ⁶⁾	a Hw	24	12	8	-	-	-	-	-	4	
		b 36	100	x	x	x	x	x	x	x	x	
5120	Lackierer/-in (Holz und Metall)	a IH	40	3	21	4	-	-	-	-	12	
		b 36	100	8	53	10	-	-	-	-	30	

Noch: B II 2.1 Auszubildende mit neu abgeschlossenem Ausbildungsvertrag⁴¹⁾ 1993 nach der schulischen Vorbildung, Ausbildungsberuf, Berufsgruppe und -bereich

Kenn- ziffer	Ausbildungsberuf Berufsgruppe Berufsbereich a = Anzahl b = in Prozent von insgesamt	Be- reich 22) Dauer 23)	Auszubildende mit neu abgeschlossenem Ausbildungsvertrag									
			insge- samt	davon mit schulischer Vorbildung bzw. letztem Abschluß								son- stige bzw. ohne Angabe 45)
				ohne Haupt- schul- ab- schluß	Haupt- schul- ab- schluß	Fach- ober- schul- reife	Hoch- schul- reife ⁴³⁾	Berufs- grund- schul- jahr (BG)	Berufs- fach- schule	Vor- klasse zum BG ⁴⁴⁾		
5126	Vergolder/-in	a	Hw	6	-	2	3	1	-	-	-	-
		b	36	100	x	x	x	x	x	x	x	x
5140	Glas- und Porzellanmaler/-in	a	Hw	7	-	2	1	2	1	-	-	1
		b	36	100	x	x	x	x	x	x	x	x
51	Maler/-innen, Lackierer/-innen und verwandte Berufe zusammen	a	x	3 055	477	1 962	289	35	46	47	90	109
		b	x	100	16	64	9	1	2	2	3	4
5221	Handelsfachpacker/-in	a	IH	214	11	142	26	3	7	12	1	12
		b	24	100	5	66	12	1	3	6	0	6
5221	Handelsfachpacker/-in ⁸⁾	a	Hw	5	-	4	-	-	-	-	-	1
		b	24	100	x	x	x	x	x	x	x	x
52	Warenprüfer/-innen, Versandfertig- macher/-innen zusammen	a	x	219	11	146	26	3	7	12	1	13
		b	x	100	5	67	12	1	3	5	0	6
5460	Baugeräteführer	a	IH	3	-	2	-	-	1	-	-	-
		b	36	100	x	x	x	x	x	x	x	x
5460	Baugeräteführer ⁸⁾	a	Hw	2	-	-	-	1	-	-	-	1
		b	36	100	x	x	x	x	x	x	x	x
54	Maschinen-, Anlagenführer/-innen, a.n.g. zusammen	a	x	5	-	2	-	1	1	-	-	1
		b	x	100	x	x	x	x	x	x	x	x
III	Fertigungsberufe zusammen	a	x	51 296	2 748	25 784	14 632	3 418	681	1 373	536	2 124
		b	x	100	5	50	29	7	1	3	1	4
6240	Vermessungstechniker/-in	a	ÖD	357	-	11	199	147	-	-	-	-
		b	36	100	-	3	56	41	-	-	-	-
6246	Bergvermessungstechniker/-in	a	IH	4	-	-	1	2	-	1	-	-
		b	36	100	x	x	x	x	x	x	x	x
62	Techniker/-innen, a.n.g. zusammen	a	x	361	-	11	200	149	-	1	-	-
		b	x	100	-	3	55	41	-	0	-	-
6311	Biologielaborant/-in	a	IH	48	-	3	9	34	-	1	-	1
		b	42	100	-	6	19	71	-	2	-	2
6315	Milchwirtschaftl. Laborant/-in	a	Lw	23	-	2	12	6	-	3	-	-
		b	36	100	x	x	x	x	x	x	x	x
6321	Physiklaborant/-in	a	IH	24	-	-	13	9	-	2	-	-
		b	42	100	x	x	x	x	x	x	x	x
6322	Textillaborant/-in (physikalisch- technisch)	a	IH	10	-	1	2	6	-	1	-	-
		b	42	100	x	x	x	x	x	x	x	x
6323	Werkstoffprüfer/-in (Physik)	a	IH	36	-	8	16	11	-	1	-	-
		b	36	100	-	22	44	31	-	3	-	-
6330	Chemielaborant/-in	a	IH	349	1	20	190	127	-	6	-	5
		b	42	100	0	6	54	36	-	2	-	1
6331	Lacklaborant/-in	a	IH	51	-	12	23	13	-	2	-	1
		b	42	100	-	24	45	25	-	4	-	2
6333	Textillaborant/-in (chemisch- technisch)	a	IH	5	-	-	3	2	-	-	-	-
		b	42	100	x	x	x	x	x	x	x	x
6336	Baustoffprüfer/-in	a	IH	20	-	6	12	1	-	1	-	-
		b	36	100	x	x	x	x	x	x	x	x
6341	Fotolaborant/-in	a	IH	111	-	13	47	33	-	14	-	4
		b	24	100	-	12	42	30	-	13	-	4
6341	Fotolaborant/-in ⁸⁾	a	Hw	39	1	8	19	5	1	3	-	2
		b	24	100	3	21	49	13	3	8	-	5
6342	Film- und Videolaborant/-in	a	IH	2	-	-	1	1	-	-	-	-
		b	36	100	x	x	x	x	x	x	x	x
63	Technische Sonderfachkräfte zusammen	a	x	718	2	73	347	248	1	34	-	13
		b	x	100	0	10	48	35	0	5	-	2

Noch: B II 2.1 Auszubildende mit neu abgeschlossenem Ausbildungsvertrag⁴¹⁾ 1993 nach der schulischen Vorbildung, Ausbildungsberuf, Berufsgruppe und -bereich

Kenn- ziffer	Ausbildungsberuf Berufsgruppe Berufsbereich a = Anzahl b = in Prozent von insgesamt	Be- reich 22) Dauer 23)	Auszubildende mit neu abgeschlossenem Ausbildungsvertrag									
			insge- samt	davon mit schulischer Vorbildung bzw. letztem Abschluß								son- stige bzw. ohne Angabe 45)
				ohne Haupt- schul- ab- schluß	Haupt- schul- ab- schluß	Fach- ober- schul- reife	Hoch- schul- reife ⁴³⁾	Berufs- grund- schul- jahr (BG)	Berufs- fach- schule	Vor- klasse zum BG ⁴⁴⁾		
6410	Technischer/technische Zeichner/-in	a b	IH 42	675 100	- -	134 20	338 50	149 22	1 0	37 5	- -	16 2
6410	Technischer/technische Zeichner/-in ⁸⁾	a b	Hw 42	46 100	- -	9 20	29 63	6 13	- -	1 2	- -	1 2
6418	Teilzeichner/-in	a b	IH 24	15 100	- x	3 x	8 x	3 x	- x	- x	- x	1 x
6420	Bauzeichner/-in	a b	IH 36	1 170 100	- -	119 10	398 34	557 48	4 0	73 6	- -	19 2
6420	Bauzeichner/-in ⁸⁾	a b	Hw 36	16 100	- x	4 x	8 x	4 x	- x	- x	- x	- x
6425	Kartograph/-in	a b	ÖD 36	6 100	- x	- x	6 x	- x	- x	- x	- x	- x
64	Technische Zeichner/-innen und verwandte Berufe zusammen	a b	x x	1 928 100	- -	269 14	787 41	719 37	5 0	111 6	- -	37 2
IV	Technische Berufe zusammen	a b	x x	3 007 100	2 0	353 12	1 334 44	1 116 37	6 0	146 5	- -	50 2
6600	Verkäufer/-in	a b	IH 24	2 863 100	75 3	1 879 66	452 16	53 2	49 2	170 6	13 0	172 6
6607	Verkaufshilfe ⁶⁾	a b	IH 24	3 100	1 x	1 x	- x	- x	- x	- x	- x	1 x
6611	Fachverkäufer/-in im Nahrungs- mittelhandwerk	a b	Hw 36	1 098 100	91 8	806 73	101 9	11 1	14 1	29 3	23 2	23 2
66	Verkaufspersonal zusammen	a b	x x	3 964 100	167 4	2 686 68	553 14	64 2	63 2	199 5	36 1	196 5
6711	Kaufmann/-frau im Groß- und Außenhandel	a b	IH 36	4 318 100	1 0	346 8	1 003 23	1 886 44	21 0	989 23	2 0	70 2
6720	Kaufmann/-frau im Einzelhandel	a b	IH 36	5 365 100	21 0	2 342 44	1 560 29	636 12	59 1	582 11	8 0	157 3
6720	Kaufmann/-frau im Einzelhandel ⁸⁾	a b	Hw 36	1 100	- x	- x	- x	- x	- x	1 x	- x	- x
6740	Buchhändler/-in	a b	IH 36	269 100	- -	7 3	29 11	216 80	1 0	13 5	- -	3 1
6745	Musikalienhändler/-in	a b	IH 36	21 100	- x	4 x	5 x	10 x	- x	2 x	- x	- x
6751	Drogist/-in	a b	IH 36	43 100	- -	15 35	21 49	3 7	1 2	3 7	- -	- -
67	Groß- und Einzelhandelskaufleute, Ein- und Verkaufsfachleute zusammen	a b	x x	10 017 100	22 0	2 714 27	2 618 26	2 751 27	82 1	1 590 16	10 0	230 2
6830	Verlagskaufmann/-frau	a b	IH 36	170 100	- -	1 1	9 5	135 79	- -	23 14	- -	2 1
6851	Apothekenhelfer/-in ⁵⁾	a b	FB 24	17 100	- x	3 x	11 x	2 x	- x	1 x	- x	- x
6851	Pharmazeutisch-kaufm. Angestellter/Angestellte	a b	FB 36	761 100	- -	196 26	465 61	60 8	12 2	14 2	1 0	13 2
6860	Tankwart/-in	a b	IH 36	172 100	26 15	107 62	6 3	- -	5 3	4 2	3 2	21 12
68	Warenkaufleute, a.n.g., Vertreter/ -innen zusammen	a b	x x	1 120 100	26 2	307 27	491 44	197 18	17 2	42 4	4 0	36 3
6910	Bankkaufmann/-frau	a b	IH 36	5 002 100	- -	17 0	627 13	3 575 71	2 0	761 15	- -	20 0

Noch: B II 2.1 Auszubildende mit neu abgeschlossenem Ausbildungsvertrag⁴¹⁾ 1993 nach der schulischen Vorbildung, Ausbildungsberuf, Berufsgruppe und -bereich

Kenn- ziffer	Ausbildungsberuf Berufsgruppe Berufsbereich a = Anzahl b = in Prozent von insgesamt	Be- reich 22) Dauer 23)	Auszubildende mit neu abgeschlossenem Ausbildungsvertrag									
			insge- samt	davon mit schulischer Vorbildung bzw. letztem Abschluß								
				ohne Haupt- schul- ab- schluß	Haupt- schul- ab- schluß	Fach- ober- schul- reife	Hoch- schul- reife ⁴³⁾	Berufs- grund- schul- jahr (BG)	Berufs- fach- schule	Vor- klasse zum BG ⁴⁴⁾	son- stige bzw. ohne Angabe ⁴⁵⁾	
6950	Versicherungskaufmann/-frau	a	IH	1 297	-	14	179	784	-	312	-	8
		b	36	100	-	1	14	60	-	24	-	1
69	Bank-, Bausparkassen-, Ver- sicherungsfachleute zusammen	a	x	6 299	-	31	806	4 359	2	1 073	-	28
		b	x	100	-	0	13	69	0	17	-	0
7011	Speditionskaufmann/-frau	a	IH	853	-	54	197	446	7	136	1	12
		b	36	100	-	6	23	52	1	16	0	1
7013	Schiffahrtskaufmann/-frau	a	IH	9	-	-	1	4	-	4	-	-
		b	36	100	x	x	x	x	x	x	x	x
7015	Kaufmann/-frau im Eisenbahn- und Straßenverkehr	a	IH	97	-	17	47	20	-	12	-	1
		b	36	100	-	18	48	21	-	12	-	1
7016	Luftverkehrskaufmann/-frau	a	IH	7	-	-	-	7	-	-	-	-
		b	36	100	x	x	x	x	x	x	x	x
7021	Reiseverkehrskaufmann/-frau	a	IH	682	-	17	96	496	-	67	-	6
		b	36	100	-	2	14	73	-	10	-	1
7031	Werbekaufmann/-frau	a	IH	206	-	-	11	185	1	7	-	2
		b	36	100	-	-	5	90	0	3	-	1
7045	Kaufmann/-frau in der Grundstücks- und Wohnungswirtschaft	a	IH	294	-	6	28	211	1	40	-	8
		b	36	100	-	2	10	72	0	14	-	3
70	Andere Dienstleistungskaufleute und zugehörige Berufe zusammen	a	x	2 148	-	94	380	1 369	9	266	1	29
		b	x	100	-	4	18	64	0	12	0	1
7120	Eisenbahner/-in im Betriebsdienst	a	IH	11	-	6	4	1	-	-	-	-
		b	36	100	x	x	x	x	x	x	x	x
7120	Eisenbahner/-in im Betriebsdienst	a	ÖD	212	-	95	115	2	-	-	-	-
		b	36	100	-	45	54	1	-	-	-	-
7140	Berufskraftfahrer/-in	a	IH	90	1	61	12	1	2	5	2	6
		b	24	100	1	68	13	1	2	6	2	7
7160	Straßenwärter/-in	a	ÖD	99	-	69	25	1	-	4	-	-
		b	36	100	-	70	25	1	-	4	-	-
71	Berufe des Landverkehrs zusammen	a	x	412	1	231	156	5	2	9	2	6
		b	x	100	0	56	38	1	0	2	0	1
7240	Binnenschiffer/-in	a	IH	16	-	12	1	1	-	1	-	1
		b	36	100	x	x	x	x	x	x	x	x
72	Berufe des Wasser- und Luftverkehrs zusammen	a	x	16	-	12	1	1	-	1	-	1
		b	x	100	x	x	x	x	x	x	x	x
7320	Dienstleistungsfachkraft im Postbetrieb	a	ÖD	816	11	143	64	5	583	10	-	-
		b	36	100	1	18	8	1	71	1	-	-
73	Berufe des Nachrichtenverkehrs zusammen	a	x	816	11	143	64	5	583	10	-	-
		b	x	100	1	18	8	1	71	1	-	-
7410	Fachkraft für Lagerwirtschaft	a	IH	133	-	77	31	4	3	12	-	6
		b	36	100	-	58	23	3	2	9	-	5
74	Lagerverwalter/-innen, Lager-, Transportarbeiter/-innen zusammen	a	x	133	-	77	31	4	3	12	-	6
		b	x	100	-	58	23	3	2	9	-	5
7541	Fachgehilfe/-gehilfin in steuer- und wirtschaftsberatenden Berufen	a	FB	2 399	-	26	441	1 700	-	139	-	93
		b	36	100	-	1	18	71	-	6	-	4
75	Berufe in der Unternehmensleitung, -beratung und -prüfung zusammen	a	x	2 399	-	26	441	1 700	-	139	-	93
		b	x	100	-	1	18	71	-	6	-	4
7743	Mathematisch-technischer/technische Assistent/-in	a	IH	172	-	2	-	169	-	1	-	-
		b	30	100	-	1	-	98	-	1	-	-
7791	Datenverarbeitungskaufmann/-frau	a	IH	379	-	8	34	285	1	47	-	4
		b	36	100	-	2	9	75	0	12	-	1

Noch: B II 2.1 Auszubildende mit neu abgeschlossenem Ausbildungsvertrag⁴¹⁾ 1993 nach der schulischen Vorbildung, Ausbildungsberuf, Berufsgruppe und -bereich

Kenn- ziffer	Ausbildungsberuf Berufsgruppe Berufsbereich a = Anzahl b = In Prozent von insgesamt	Be- reich 22) Dauer 23)	Auszubildende mit neu abgeschlossenem Ausbildungsvertrag									
			insge- samt	davon mit schulischer Vorbildung bzw. letztem Abschluß								son- stige bzw. ohne Angabe 45)
				ohne Haupt- schul- ab- schluß	Haupt- schul- ab- schluß	Fach- ober- schul- reife	Hoch- schul- reife ⁴³⁾	Berufs- grund- schul- jahr (BG)	Berufs- fach- schule	Vor- klasse zum BG ⁴⁴⁾		
7791	Datenverarbeitungskaufmann/-frau ⁸⁾	a	Hw	1	-	-	-	-	-	1	-	-
		b	36	100	x	x	x	x	x	x	x	x
77	Rechnungskaufleute, Informatiker/ -innen zusammen	a	x	552	-	10	34	454	1	49	-	4
		b	x	100	-	2	6	82	0	9	-	1
7803	Bürokaufmann/-frau	a	IH	3 469	9	478	1 109	1 023	35	737	1	77
		b	36	100	0	14	32	29	1	21	0	2
7803	Bürokaufmann/-frau ⁸⁾	a	Hw	1 194	4	207	580	139	12	213	3	36
		b	36	100	0	17	49	12	1	18	0	3
7803	Kaufmann/-frau für Büro- kommunikation	a	IH	1 561	3	149	539	440	158	253	5	14
		b	36	100	0	10	35	28	10	16	0	1
7808	Bürokräft ⁸⁾	a	IH	51	2	16	3	-	3	19	1	7
		b	36	100	4	31	6	-	6	37	2	14
7851	Industriekaufmann/-frau	a	IH	5 967	1	173	793	3 250	7	1 701	1	41
		b	36	100	0	3	13	54	0	29	0	1
7851	Industriekaufmann/-frau ⁸⁾	a	Hw	1	-	-	-	-	-	1	-	-
		b	36	100	x	x	x	x	x	x	x	x
7861	Rechtsanwalts- und Notargehilfe/ -gehilfin	a	FB	1 381	2	194	958	178	-	-	-	49
		b	36	100	0	14	69	13	-	-	-	4
7862	Rechtsanwaltsgehilfe/-gehilfin	a	FB	1 284	1	260	776	189	-	15	-	43
		b	36	100	0	20	60	15	-	1	-	3
7863	Notargehilfe/-gehilfin	a	FB	116	-	11	41	54	-	10	-	-
		b	36	100	-	9	35	47	-	9	-	-
7864	Patentanwaltsgehilfe/-gehilfin	a	FB	12	-	2	7	2	-	1	-	-
		b	36	100	x	x	x	x	x	x	x	x
7870	Fachangestellter/-angestellte für Bürokommunikation	a	ÖD	220	-	15	157	25	1	22	-	-
		b	36	100	-	7	71	11	0	10	-	-
7870	Verwaltungsfachangestellter/ -angestellte	a	ÖD	622	-	31	406	130	3	46	1	5
		b	36	100	-	5	65	21	0	7	0	1
7871	Justizangestellter/-angestellte	a	ÖD	755	-	36	560	82	6	59	-	12
		b	36	100	-	5	74	11	1	8	-	2
7873	Fachangestellter/-angestellte für Arbeitsförderung	a	ÖD	179	-	1	169	9	-	-	-	-
		b	36	100	-	1	94	5	-	-	-	-
7873	Sozialversicherungsfach- angestellter/-angestellte	a	ÖD	911	1	4	275	565	1	62	-	3
		b	36	100	0	0	30	62	0	7	-	0
78	Büroberufe, Kaufmännische Angestellte, a.n.g. zusammen	a	x	17 723	23	1 577	6 373	6 086	226	3 139	12	287
		b	x	100	0	9	36	34	1	18	0	2
7951	Schwimmeistergehilfe/-gehilfin	a	ÖD	110	-	-	-	-	-	-	-	110
		b	30	100	-	-	-	-	-	-	-	100
79	Dienst-, Wachberufe zusammen	a	x	110	-	-	-	-	-	-	-	110
		b	x	100	-	-	-	-	-	-	-	100
8041	Schornsteinfeger/-in	a	Hw	213	7	91	84	16	1	8	1	5
		b	36	100	3	43	39	8	0	4	0	2
80	Sicherheitsberufe, a.n.g. zusammen	a	x	213	7	91	84	16	1	8	1	5
		b	x	100	3	43	39	8	0	4	0	2
8232	Assistent/-in an Bibliotheken	a	ÖD	72	-	4	48	18	-	-	-	2
		b	24	100	-	6	67	25	-	-	-	3
82	Publizistische, Übersetzungs-, Bi- bliotheks- u. verwandte Berufe zus.	a	x	72	-	4	48	18	-	-	-	2
		b	x	100	-	6	67	25	-	-	-	3
8345	Textilmustergestalter/-in	a	IH	18	-	1	10	6	-	1	-	-
		b	36	100	x	x	x	x	x	x	x	x
8348	Fotogravurzeichner/-in	a	IH	15	-	2	9	3	-	-	-	1
		b	36	100	x	x	x	x	x	x	x	x

Noch: B II 2.1 Auszubildende mit neu abgeschlossenem Ausbildungsvertrag⁴¹⁾ 1993 nach der schulischen Vorbildung, Ausbildungsberuf, Berufsgruppe und -bereich

Kenn- ziffer	Ausbildungsberuf Berufsgruppe Berufsbereich a = Anzahl b = In Prozent von insgesamt	Be- reich 22) Dauer 23)	Auszubildende mit neu abgeschlossenem Ausbildungsvertrag									
			insge- samt	davon mit schulischer Vorbildung bzw. letztem Abschluß								son- stige bzw. ohne Angabe 45)
				ohne Haupt- schul- ab- schluß	Haupt- schul- ab- schluß	Fach- ober- schul- reife	Hoch- schul- reife ⁴³⁾	Berufs- grund- schul- jahr (BG)	Berufs- fach- schule	Vor- klasse zum BG ⁴⁴⁾		
8361	Schauerwerbegestalter/-in	a	IH	282	1	47	116	87	6	23	-	2
		b	36	100	0	17	41	31	2	8	-	1
8370	Fotograf/-in	a	Hw	277	1	30	77	139	-	13	-	17
		b	36	100	0	11	28	50	-	5	-	6
8390	Schilder- und Lichtreklame- hersteller/-in	a	Hw	111	-	31	49	23	-	1	1	6
		b	36	100	-	28	44	21	-	1	1	5
83	Künstlerische und zugeordnete Berufe zusammen	a	x	703	2	111	261	258	6	38	1	26
		b	x	100	0	16	37	37	1	5	0	4
8561	Arztshelfer/-in	a	FB	5 110	52	1 957	2 381	374	45	203	5	93
		b	36	100	1	38	47	7	1	4	0	2
8562	Zahnarztshelfer/-in	a	FB	2 913	11	1 016	1 760	91	10	25	-	-
		b	36	100	0	35	60	3	0	1	-	-
8563	Tierarztshelfer/-in	a	FB	259	-	43	130	79	-	2	-	5
		b	36	100	-	17	50	31	-	1	-	2
85	Übrige Gesundheitsdienstberufe zusammen	a	x	8 282	63	3 016	4 271	544	55	230	5	98
		b	x	100	1	36	52	7	1	3	0	1
9010	Friseur/-in	a	Hw	3 695	349	2 473	560	35	46	65	58	109
		b	36	100	9	67	15	1	1	2	2	3
90	Berufe in der Körperpflege zusammen	a	x	3 695	349	2 473	560	35	46	65	58	109
		b	x	100	9	67	15	1	1	2	2	3
9120	Restaurantfachmann/-frau	a	IH	422	2	160	153	45	6	38	2	16
		b	36	100	0	38	36	11	1	9	0	4
9140	Kaufmannsgehilfe/-gehilfin im Hotel- und Gaststättengewerbe	a	IH	108	1	5	14	65	-	20	-	3
		b	36	100	1	5	13	60	-	19	-	3
9141	Hotelfachmann/-frau	a	IH	1 570	2	297	576	464	15	160	1	55
		b	36	100	0	19	37	30	1	10	0	4
9151	Fachgehilfe/-gehilfin im Gast- gewerbe	a	IH	38	7	27	2	-	-	-	-	2
		b	24	100	18	71	5	-	-	-	-	5
91	Hotel- und Gaststättenberufe zusammen	a	x	2 138	12	489	745	574	21	218	3	76
		b	x	100	1	23	35	27	1	10	0	4
9212	Hauswirtschaftler/-in	a	Lw	18	-	1	4	3	2	7	-	1
		b	36	100	x	x	x	x	x	x	x	x
9212	Hauswirtschaftler/-in	a	S	527	74	253	58	7	44	67	2	22
		b	36	100	14	48	11	1	8	13	0	4
9232	Hauswirtschaftshelfer/-in ⁶⁾	a	S	110	41	55	-	-	-	-	-	14
		b	36	100	37	50	-	-	-	-	-	13
92	Haus- und ernährungswirtschaftliche Berufe zusammen	a	x	655	115	309	62	10	46	74	2	37
		b	x	100	18	47	9	2	7	11	0	6
9310	Textilreiniger/-in	a	Hw	10	-	2	6	1	-	1	-	-
		b	36	100	x	x	x	x	x	x	x	x
9340	Gebäudereiniger/-in	a	Hw	191	39	113	24	1	2	4	5	3
		b	30	100	20	59	13	1	1	2	3	2
9350	Ver- und Entsorger/-in	a	IH	24	-	4	8	7	-	1	-	4
		b	36	100	x	x	x	x	x	x	x	x
9350	Ver- und Entsorger/-in	a	ÖD	80	1	17	27	31	-	-	-	4
		b	36	100	1	21	34	39	-	-	-	5
93	Reinigungs- und Entsorgungsberufe zusammen	a	x	305	40	136	65	40	2	6	5	11
		b	x	100	13	45	21	13	1	2	2	4
V	Dienstleistungsberufe zusammen	a	x	61 772	838	14 537	18 044	18 490	1 165	7 168	140	1 390
		b	x	100	1	24	29	30	2	12	0	2
x	Insgesamt	a	x	118 906	3 707	41 610	34 884	23 438	1 900	8 741	704	3 922
		b	x	100	3	35	29	20	2	7	1	3

B II 2.2 Auszubildende mit neu abgeschlossenem Ausbildungsvertrag⁴¹⁾ 1993 nach der schulischen Vorbildung, zuständiger Stelle und Ausbildungsbereich

Zuständige Stelle / Art der Verwaltung ²⁴⁾ Ausbildungsbereich Tätigkeitsschwerpunkt a = Anzahl! b = Prozent		Auszubildende mit neu abgeschlossenem Ausbildungsvertrag										
		insge- samt	davon mit schulischer Vorbildung bzw. letztem Abschluß									son- stige bzw. ohne Angabe ⁴⁵⁾
			ohne Haupt- schul- ab- schluß	Haupt- schul- ab- schluß	Fach- ober- schul- reife	Hoch- schul- reife ⁴³⁾	Berufs- grund- schul- jahr (BG)	Berufs- fach- schule	Vor- klasse zum BG ⁴⁴⁾	aus den neuen Ländern mit Abschluß		
										der POS ⁴⁶⁾	einer Hilfs- schule ⁴⁷⁾	
Industrie, Handel u.a.												
Industrie- und Handelskammer												
Aachen	a	3 440	39	804	994	971	12	549	10	-	35	26
	b	100	1,1	23,4	28,9	28,2	0,3	16,0	0,3	-	1,0	0,8
Arnsberg	a	1 937	17	344	645	336	37	464	6	-	11	77
	b	100	0,9	17,8	33,3	17,3	1,9	24,0	0,3	-	0,6	4,0
Bielefeld	a	6 008	35	1 321	1 611	1 045	99	1 608	18	26	99	146
	b	100	0,6	22,0	26,8	17,4	1,6	26,8	0,3	0,4	1,6	2,4
Bochum	a	1 886	35	384	707	618	1	99	6	1	12	23
	b	100	1,9	20,4	37,5	32,8	0,1	5,2	0,3	0,1	0,6	1,2
Bonn	a	2 223	6	563	495	692	58	380	2	-	-	27
	b	100	0,3	25,3	22,3	31,1	2,6	17,1	0,1	-	-	1,2
Detmold	a	1 063	9	238	252	157	27	338	4	-	16	22
	b	100	0,8	22,4	23,7	14,8	2,5	31,8	0,4	-	1,5	2,1
Dortmund	a	3 506	57	1 050	980	955	38	336	8	1	26	55
	b	100	1,6	29,9	28,0	27,2	1,1	9,6	0,2	0	0,7	1,6
Düsseldorf	a	4 389	10	881	1 140	2 116	27	183	-	-	31	1
	b	100	0,2	20,1	26,0	48,2	0,6	4,2	-	-	0,7	0
Duisburg	a	3 486	99	1 258	695	647	65	590	9	5	71	47
	b	100	2,8	36,1	19,9	18,6	1,9	16,9	0,3	0,1	2,0	1,3
Essen	a	3 048	69	678	1 005	940	21	269	2	-	43	21
	b	100	2,3	22,2	33,0	30,8	0,7	8,8	0,1	-	1,4	0,7
Hagen	a	2 720	29	960	624	864	35	140	7	-	33	28
	b	100	1,1	35,3	22,9	31,8	1,3	5,1	0,3	-	1,2	1,0
Krefeld	a	3 931	41	920	1 211	1 387	34	222	23	4	13	76
	b	100	1,0	23,4	30,8	35,3	0,9	5,6	0,6	0,1	0,3	1,9
Köln	a	7 047	65	1 508	1 666	2 551	80	794	24	-	60	299
	b	100	0,9	21,4	23,6	36,2	1,1	11,3	0,3	-	0,9	4,2
Münster	a	8 086	85	2 308	2 151	2 420	73	790	18	1	75	165
	b	100	1,1	28,5	26,6	29,9	0,9	9,8	0,2	0	0,9	2,0
Siegen	a	1 644	19	631	546	330	1	84	-	13	13	7
	b	100	1,2	38,4	33,2	20,1	0,1	5,1	-	0,8	0,8	0,4
Wuppertal	a	2 279	23	651	512	793	33	143	11	-	17	96
	b	100	1,0	28,6	22,5	34,8	1,4	6,3	0,5	-	0,7	4,2
Zusammen	a	56 693	638	14 499	15 234	16 822	641	6 989	148	51	555	1 116
	b	100	1,1	25,6	26,9	29,7	1,1	12,3	0,3	0,1	1,0	2,0
davon												
im gewerblichen Bereich	a	18 505	426	7 101	6 931	2 163	216	685	93	7	391	492
	b	100	2,3	38,4	37,5	11,7	1,2	3,7	0,5	0	2,1	2,7
im kaufmännischen Bereich	a	38 188	212	7 398	8 303	14 659	425	6 304	55	44	164	624
	b	100	0,6	19,4	21,7	38,4	1,1	16,5	0,1	0,1	0,4	1,6
Handwerk												
Handwerkskammer												
Aachen	a	3 257	215	1 631	816	223	29	89	54	-	-	200
	b	100	6,6	50,1	25,1	6,8	0,9	2,7	1,7	-	-	6,1
Arnsberg	a	2 732	202	1 414	595	113	53	94	43	-	-	218
	b	100	7,4	51,8	21,8	4,1	1,9	3,4	1,6	-	-	8,0
Bielefeld	a	5 553	413	2 682	1 250	303	80	74	1	-	-	750
	b	100	7,4	48,3	22,5	5,5	1,4	1,3	0	-	-	13,5

Noch: B II 2.2 Auszubildende mit neu abgeschlossenem Ausbildungsvertrag⁴¹⁾ 1993 nach der schulischen Vorbildung, zuständiger Stelle und Ausbildungsbereich

Zuständige Stelle / Art der Verwaltung ²⁴⁾ Ausbildungsbereich Tätigkeitsschwerpunkt a = Anzahl b = Prozent		Auszubildende mit neu abgeschlossenem Ausbildungsvertrag											
		insge- samt	davon mit schulischer Vorbildung bzw. letztem Abschluß								aus den neuen Ländern mit Abschluß		son- stige bzw. ohne Angabe ⁴⁵⁾
			ohne Haupt- schul- ab- schluß	Haupt- schul- ab- schluß	Fach- ober- schul- reife	Hoch- schul- reife ⁴³⁾	Berufs- grund- schul- jahr (BG)	Berufs- fach- schule	Vor- klasse zum BG ⁴⁴⁾				
										der POS ⁴⁶⁾	einer Hilfs- schule ⁴⁷⁾		
Dortmund		a	5 998	340	3 674	1 193	230	94	258	81	-	-	128
		b	100	5,7	61,3	19,9	3,8	1,6	4,3	1,4	-	-	2,1
Düsseldorf		a	10 107	744	5 545	2 486	697	120	205	214	-	-	96
		b	100	7,4	54,9	24,6	6,9	1,2	2,0	2,1	-	-	0,9
Köln		a	6 181	421	3 528	1 503	498	64	127	38	-	-	2
		b	100	6,8	57,1	24,3	8,1	1,0	2,1	0,6	-	-	0
Münster		a	6 594	455	3 614	1 770	361	70	199	98	-	-	27
		b	100	6,9	54,8	26,8	5,5	1,1	3,0	1,5	-	-	0,4
Zusammen		a	40 422	2 790	22 088	9 613	2 425	510	1 046	529	-	-	1 421
		b	100	6,9	54,6	23,8	6,0	1,3	2,6	1,3	-	-	3,5
davon													
im handwerklichen Bereich		a	37 689	2 619	20 883	8 838	2 254	474	793	496	-	-	1 332
		b	100	6,9	55,4	23,4	6,0	1,3	2,1	1,3	-	-	3,5
im kaufmännischen Bereich		a	2 292	95	1 013	681	150	26	242	26	-	-	59
		b	100	4,1	44,2	29,7	6,5	1,1	10,6	1,1	-	-	2,6
im sonstigen Bereich ²⁵⁾		a	441	76	192	94	21	10	11	7	-	-	30
		b	100	17,2	43,5	21,3	4,8	2,3	2,5	1,6	-	-	6,8
Landwirtschaft													
Landwirtschaftskammer													
Rheinland		a	930	15	245	259	180	2	7	1	-	-	221
		b	100	1,6	26,3	27,8	19,4	0,2	0,8	0,1	-	-	23,8
Westfalen-Lippe		a	1 157	70	297	428	216	38	8	17	1	1	81
		b	100	6,1	25,7	37,0	18,7	3,3	0,7	1,5	0,1	0,1	7,0
Zusammen		a	2 087	85	542	687	396	40	15	18	1	1	302
		b	100	4,1	26,0	32,9	19,0	1,9	0,7	0,9	0	0	14,5
öffentlicher Dienst													
Art der Verwaltung													
Kommunaler Verwaltungsdienst		a	789	-	110	496	110	4	63	1	5	-	-
		b	100	-	13,9	62,9	13,9	0,5	8,0	0,1	0,6	-	-
Landesverwaltungsdienst		a	1 792	1	72	999	520	6	64	-	5	-	125
		b	100	0,1	4,0	55,7	29,0	0,3	3,6	-	0,3	-	7,0
Bundesverwaltungsdienst		a	2 172	12	282	798	398	588	86	-	-	-	8
		b	100	0,6	13,0	36,7	18,3	27,1	4,0	-	-	-	0,4
Handwerkskammer		a	1	-	-	-	1	-	-	-	-	-	-
		b	100	x	x	x	x	x	x	x	x	x	x
Industrie- und Handelskammer		a	4	-	-	-	3	-	1	-	-	-	-
		b	100	x	x	x	x	x	x	x	x	x	x
Kirchlicher Verwaltungsdienst		a	56	-	1	29	26	-	-	-	-	-	-
		b	100	-	1,8	51,8	46,4	-	-	-	-	-	-
Landesunmittelbare Körperschaften des öffentlichen Rechts im Bereich der Sozialversicherung		a	1	-	-	-	1	-	-	-	-	-	-
		b	100	x	x	x	x	x	x	x	x	x	x
Zusammen		a	4 815	13	465	2 322	1 059	598	214	1	10	-	133
		b	100	0,3	9,7	48,2	22,0	12,4	4,4	0	0,2	-	2,8
freie Berufe													
Zuständige Stelle													
Ärztekammer Nordrhein		a	2 590	43	1 114	1 077	140	16	126	-	2	-	72
		b	100	1,7	43,0	41,6	5,4	0,6	4,9	-	0,1	-	2,8

Noch: B II 2.2 Auszubildende mit neu abgeschlossenem Ausbildungsvertrag⁴¹⁾ 1993 nach der schulischen Vorbildung, zuständiger Stelle und Ausbildungsbereich

Zuständige Stelle / Art der Verwaltung ²⁴⁾ Ausbildungsbereich Tätigkeitsschwerpunkt a = Anzahl b = Prozent		Auszubildende mit neu abgeschlossenem Ausbildungsvertrag											
		insge- samt	davon mit schulischer Vorbildung bzw. letztem Abschluß								aus den neuen Ländern mit Abschluß		son- stige bzw. ohne Angabe ⁴⁵⁾
			ohne Haupt- schul- ab- schluß	Haupt- schul- ab- schluß	Fach- ober- schul- reife	Hoch- schul- reife ⁴³⁾	Berufs- grund- schul- jahr (BG)	Berufs- fach- schule	Vor- klasse zum BG ⁴⁴⁾	der POS ⁴⁶⁾			
Ärztammer Westfalen-Lippe	a	2 520	9	843	1 304	234	29	77	5	-	-	19	
	b	100	0,4	33,5	51,7	9,3	1,2	3,1	0,2	-	-	0,8	
Apothekerkammer Nordrhein	a	438	-	133	254	39	3	8	1	-	-	-	
	b	100	-	30,4	58,0	8,9	0,7	1,8	0,2	-	-	-	
Apothekerkammer Westfalen-Lippe	a	340	-	66	222	23	9	7	-	-	-	13	
	b	100	-	19,4	65,3	6,8	2,6	2,1	-	-	-	3,8	
Rheinische Notarkammer	a	116	-	11	41	54	-	10	-	-	-	-	
	b	100	-	9,5	35,3	46,6	-	8,6	-	-	-	-	
Patentanwaltskammer (München)	a	12	-	2	7	2	-	1	-	-	-	-	
	b	100	x	x	x	x	x	x	x	x	x	x	
Rechtsanwaltskammer Düsseldorf	a	601	-	143	315	110	-	3	-	5	-	25	
	b	100	-	23,8	52,4	18,3	-	0,5	-	0,8	-	4,2	
Rechtsanwaltskammer für den Oberlandesgerichtsbezirk Hamm	a	1 583	3	208	1 116	199	-	-	-	-	-	57	
	b	100	0,2	13,1	70,5	12,6	-	-	-	-	-	3,6	
Rechtsanwaltskammer Köln	a	481	-	103	303	58	-	12	-	-	-	5	
	b	100	-	21,4	63,0	12,1	-	2,5	-	-	-	1,0	
Steuerberaterkammer Düsseldorf	a	661	-	12	173	440	-	31	-	-	-	5	
	b	100	-	1,8	26,2	66,6	-	4,7	-	-	-	0,8	
Steuerberaterkammer Köln	a	610	-	7	87	419	-	55	-	-	-	42	
	b	100	-	1,1	14,3	68,7	-	9,0	-	-	-	6,9	
Steuerberaterkammer Westfalen- Lippe	a	1 128	-	7	181	841	-	53	-	46	-	-	
	b	100	-	0,6	16,0	74,6	-	4,7	-	4,1	-	-	
Tierärztekammer Nordrhein	a	154	-	21	72	54	-	2	-	-	-	5	
	b	100	-	13,6	46,8	35,1	-	1,3	-	-	-	3,2	
Tierärztekammer Westfalen-Lippe	a	105	-	22	58	25	-	-	-	-	-	-	
	b	100	-	21,0	55,2	23,8	-	-	-	-	-	-	
Zahnärztekammer Nordrhein	a	1 524	5	660	764	60	10	25	-	-	-	-	
	b	100	0,3	43,3	50,1	3,9	0,7	1,6	-	-	-	-	
Zahnärztekammer Westfalen-Lippe	a	1 389	6	356	996	31	-	-	-	-	-	-	
	b	100	0,4	25,6	71,7	2,2	-	-	-	-	-	-	
Zusammen	a	14 252	66	3 708	6 970	2 729	67	410	6	53	-	243	
	b	100	0,5	26,0	48,9	19,1	0,5	2,9	0	0,4	-	1,7	
sonstige													
Zuständige Stelle													
Landwirtschaftskammer Rheinland ²⁶⁾	a	224	14	104	22	1	17	29	2	1	-	34	
	b	100	6,3	46,4	9,8	0,4	7,6	12,9	0,9	0,4	-	15,2	
Landwirtschaftskammer Westf.- Lippe ²⁶⁾	a	413	101	204	36	6	27	38	-	-	-	1	
	b	100	24,5	49,4	8,7	1,5	6,5	9,2	-	-	-	0,2	
Zusammen	a	637	115	308	58	7	44	67	2	1	-	35	
	b	100	18,1	48,4	9,1	1,1	6,9	10,5	0,3	0,2	-	5,5	
Ausbildungsbereiche insgesamt													
Insgesamt	a	118 906	3 707	41 610	34 884	23 438	1 900	8 741	704	116	556	3 250	
	b	100	3,1	35,0	29,3	19,7	1,6	7,4	0,6	0,1	0,5	2,7	

B II 3.1 Auszubildende mit neu abgeschlossenem Ausbildungsvertrag⁴¹⁾ 1993 nach dem Alter in ausgewählten Ausbildungsberufen der Ausbildungsbereiche „Industrie, Handel u.a.“ sowie „Handwerk“

Kenn- ziffer	Ausbildungsberuf Ausbildungsbereich Kammerbezirk	Auszubildende mit neu abgeschlossenem Ausbildungsvertrag										
		insge- samt	davon									ohne Angabe
			im Alter von ... Jahren									
			unter 17	17	18	19	20	21	22	23	über 23	
		Industrie, Handel u.a.										
0530	Florist/-in	635	130	190	124	79	48	33	11	8	12	-
2730	Industriemechaniker/-in - Maschinen- und Systemtechnik	1 272	259	484	268	120	67	46	13	9	6	-
2740	Industriemechaniker/-in - Betriebs- technik	2 043	375	888	450	136	86	51	26	9	22	-
2760	Industriemechaniker/-in - Produktions- technik	200	33	73	49	17	12	9	4	2	1	-
2921	Werkzeugmechaniker/-in - Stanz- und Umformtechnik	656	157	268	134	35	23	12	13	5	9	-
3000	Industriemechaniker/-in - Geräte- und Feinwerktechnik	196	46	73	43	9	13	6	4	-	2	-
3111	Energieelektroniker/-in - Anlagen- technik	811	163	348	145	51	40	35	17	5	7	-
3112	Energieelektroniker/-in - Betriebs- technik	1 465	349	617	233	91	72	50	29	13	11	-
4110	Koch/Köchin	1 259	178	359	252	163	91	68	43	34	71	-
6410	Technischer/technische Zeichner/-in	675	113	195	104	80	74	45	29	14	21	-
6420	Bauzeichner/-in	1 170	93	210	124	203	229	139	77	37	58	-
6600	Verkäufer/-in	2 863	345	868	715	461	237	107	64	26	40	-
6711	Kaufmann/-frau im Groß- und Außen- handel	4 318	211	452	619	932	770	532	344	194	264	-
6720	Kaufmann/-frau im Einzelhandel	5 365	536	1 288	1 055	956	600	374	257	139	160	-
6910	Bankkaufmann/-frau	5 002	222	274	485	1 470	1 511	611	212	96	121	-
6950	Versicherungskaufmann/-frau	1 297	43	58	128	332	294	201	112	47	82	-
7803	Bürokaufmann/-frau	3 469	270	490	588	721	500	358	211	114	217	-
7803	Kaufmann/-frau für Bürokommuni- kation	1 561	146	273	260	337	236	121	63	52	73	-
7851	Industriekaufmann/-frau	5 967	216	352	860	1 608	1 311	783	413	165	259	-
9141	Hotelfachmann/-frau	1 570	156	330	276	263	224	155	73	35	58	-
x	Ausgewählte Berufe insgesamt	41 794	4 041	8 090	6 912	8 064	6 438	3 736	2 015	1 004	1 494	-
	davon Industrie- und Handelskammer											
	Aachen	2 517	204	455	442	517	368	221	135	68	107	-
	Arnsberg	1 521	150	315	281	287	231	120	60	28	49	-
	Bielefeld	4 516	423	876	838	929	693	375	179	75	128	-
	Bochum	1 400	119	279	246	238	223	127	75	40	53	-
	Bonn	1 814	127	288	313	357	288	172	99	65	105	-
	Detmold	808	71	145	153	179	127	53	36	16	28	-
	Dortmund	2 563	255	576	425	467	371	240	102	54	73	-
	Düsseldorf	3 108	183	415	441	613	587	397	222	106	144	-
	Duisburg	2 517	308	523	403	478	367	208	104	53	73	-
	Essen	2 189	166	419	294	418	374	224	125	82	87	-
	Hagen	1 993	196	428	349	355	296	174	82	56	57	-
	Krefeld	2 792	284	512	453	559	426	259	141	59	99	-
	Köln	5 028	417	843	785	1 006	819	540	277	136	205	-
	Münster	6 150	757	1 314	1 026	1 156	862	445	262	112	216	-
	Siegen	1 245	240	389	194	174	121	46	29	14	38	-
	Wuppertal	1 633	141	313	269	331	285	135	87	40	32	-

Noch: B II 3.1 Auszubildende mit neu abgeschlossenem Ausbildungsvertrag⁴¹⁾ 1993 nach dem Alter in ausgewählten Ausbildungsberufen der Ausbildungsbereiche „Industrie, Handel u.a.“ sowie „Handwerk“

Kenn- ziffer	Ausbildungsberuf Ausbildungsbereich Kammerbezirk	Auszubildende mit neu abgeschlossenem Ausbildungsvertrag										
		insge- samt	davon									
			im Alter von ... Jahren									ohne Angabe
			unter 17	17	18	19	20	21	22	23	über 23	
2810	Kraftfahrzeugmechaniker/-in	4 909	755	1 873	1 089	468	275	169	96	52	132	-
2821	Landmaschinenmechaniker/-in	231	51	117	38	12	7	3	3	-	-	-
3031	Zahntechniker/-in	1 063	100	211	165	125	135	95	65	29	138	-
3100	Elektroinstallateur/-in	3 549	599	1 334	752	334	160	124	66	37	143	-
3151	Radio- und Fernsehtechniker/-in	761	96	241	136	80	74	49	24	25	36	-
3910	Bäcker/-in	940	133	340	196	111	58	33	17	11	41	-
4010	Fleischer/-in	378	65	118	75	51	16	18	5	8	22	-
4410	Maurer/-in	1 962	243	679	427	200	124	89	53	31	116	-
4870	Zimmerer/Zimmerin	511	81	161	96	44	30	18	22	8	51	-
5010	Tischler/-in	3 430	497	1 002	572	282	263	203	171	77	363	-
5101	Maler/-in und Lackierer/-in	2 978	340	932	733	384	223	127	77	43	119	-
9010	Friseur/-in	3 695	542	1 214	848	500	257	134	69	33	98	-
x	Ausgewählte Berufe insgesamt	29 794	4 256	10 090	6 303	3 174	1 957	1 252	790	445	1 527	-
	davon Handwerkskammer											
	Aachen	2 300	319	781	437	259	139	107	55	29	174	-
	Arnsberg	2 073	372	775	435	216	119	55	36	22	43	-
	Bielefeld	4 223	613	1 483	860	417	256	148	101	55	290	-
	Dortmund	4 339	456	1 366	981	481	312	200	125	72	346	-
	Düsseldorf	7 433	1 052	2 432	1 689	832	533	344	209	114	228	-
	Köln	4 531	571	1 344	948	523	308	223	170	97	347	-
	Münster	4 895	873	1 909	953	446	290	175	94	56	99	-

B II 3.2.1 Auszubildende mit neu abgeschlossenem Ausbildungsvertrag⁴¹⁾ 1993 nach dem Alter und Ausbildungsberuf in den Ausbildungsbereichen „Landwirtschaft“, „Öffentlicher Dienst“, „Freie Berufe“ und „Sonstige“

Kenn- ziffer	Ausbildungsberuf Ausbildungsbereich	Auszubildende mit neu abgeschlossenem Ausbildungsvertrag										
		insge- sam	davon									ohne Angabe
			im Alter von ... Jahren									
			unter 17	17	18	19	20	21	22	23	über 23	
		Landwirtschaft										
0110	Landwirt/-in	384	85	114	54	36	38	16	14	9	18	-
0130	Landwirtschaftsfachwerker/-in ⁶⁾	2	-	2	-	-	-	-	-	-	-	-
0230	Tierwirt/-in	5	-	2	-	1	2	-	-	-	-	-
0236	Fischwirt/-in	7	1	-	3	-	1	-	1	-	1	-
0238	Pferdewirt/-in	156	17	38	30	16	18	6	9	8	14	-
0510	Fachwerker/-in im Gartenbau ⁶⁾	59	8	14	10	8	6	6	4	2	1	-
0510	Gärtner/-in	1 300	138	256	146	148	130	92	76	49	263	2
0510	Werker/-in im Gartenbau ⁶⁾	46	3	6	12	12	3	5	2	-	3	-
0615	Revierjäger/-in	1	-	-	-	-	1	-	-	-	-	-
0621	Forstwirt/-in	68	12	25	10	3	6	5	5	1	1	-
4310	Molkereifachmann/-frau	18	1	3	2	2	3	2	1	1	3	-
6315	Milchwirtschaftl. Laborant/-in	23	3	7	-	6	4	-	1	-	2	-
9212	Hauswirtschaftler/-in	18	2	3	7	3	1	-	1	-	1	-
x	Insgesamt	2 087	270	470	274	235	213	132	114	70	307	2
		öffentlicher Dienst										
3121	Kommunikationselektroniker/-in - Telekommunikationstechnik	357	79	140	52	32	19	16	10	2	7	-
4653	Wasserbauer/-in	19	3	9	3	1	-	2	-	1	-	-
6240	Vermessungstechniker/-in	357	47	81	41	47	43	27	23	14	34	-
6425	Kartograph/-in	6	-	4	-	-	1	1	-	-	-	-
7120	Eisenbahner/-in im Betriebsdienst	212	39	70	51	21	18	8	2	-	3	-
7160	Straßenwärter/-in	99	15	57	16	4	2	1	-	2	2	-
7320	Dienstleistungsfachkraft im Postbetrieb	816	1	166	320	162	65	45	19	19	19	-
7870	Fachangestellter/-angestellte für Büro- kommunikation	220	47	70	34	28	19	8	5	2	7	-
7870	Verwaltungsfachangestellter/ -angestellte	622	106	126	112	109	72	27	14	10	46	-
7871	Justizangestellter/-angestellte	755	153	229	156	117	53	19	13	6	9	-
7873	Fachangestellter/-angestellte für Arbeitsförderung	179	37	30	43	39	16	6	4	1	3	-
7873	Sozialversicherungsfachangestellter/ -angestellte	911	68	96	132	246	214	80	39	18	18	-
7951	Schwimmeistergehilfe/-gehilfin	110	9	22	20	13	8	5	3	4	26	-
8232	Assistent/-in an Bibliotheken	72	6	6	12	5	10	4	5	3	19	2
9350	Ver- und Entsorger/-in	80	12	26	7	5	6	3	5	5	11	-
x	Insgesamt	4 815	622	1 132	999	829	546	252	142	87	204	2
		freie Berufe										
6851	Apothekenhelfer/-in ⁵⁾	17	-	4	1	4	2	1	-	-	5	-
6851	Pharmazeutisch-kaufm. Angestellter/ Angestellte	761	158	330	137	63	34	10	9	6	14	-
7541	Fachgehilfe/-gehilfin in steuer- und wirtschaftsberatenden Berufen	2 399	61	128	318	537	486	286	172	102	309	-
7861	Rechtsanwalts- und Notargehilfe/ -gehilfin	1 381	217	469	273	202	100	49	26	10	35	-
7862	Rechtsanwaltsgehilfe/-gehilfin	1 284	179	360	242	229	106	65	32	9	59	3
7863	Notargehilfe/-gehilfin	116	18	24	16	27	11	6	7	2	5	-
7864	Patentanwaltsgehilfe/-gehilfin	12	4	-	1	2	-	2	1	-	2	-
8561	Arzthelfer/-in	5 110	869	1 766	1 113	623	293	167	85	59	131	4
8562	Zahnarzthelfer/-in	2 913	433	1 498	540	214	89	49	24	12	54	-
8563	Tierarzthelfer/-in	259	24	51	49	34	50	24	9	4	14	-
x	Insgesamt	14 252	1 963	4 630	2 690	1 935	1 171	659	365	204	628	7
		sonstige										
9212	Hauswirtschaftler/-in	527	39	87	123	138	58	26	19	9	28	-
9232	Hauswirtschaftshelfer/-in ⁶⁾	110	1	16	25	21	21	13	7	4	2	-
x	Insgesamt	637	40	103	148	159	79	39	26	13	30	-

B II 3.2.2 Auszubildende mit neu abgeschlossenem Ausbildungsvertrag⁴¹⁾ 1993 nach dem Alter und zuständiger Stelle in den Ausbildungsbereichen „Landwirtschaft“, „Öffentlicher Dienst“, „Freie Berufe“ und „Sonstige“

Zuständige Stelle / Art der Verwaltung ²⁴⁾ Ausbildungsbereich	Auszubildende mit neu abgeschlossenem Ausbildungsvertrag										
	insge- samt	davon									ohne Angabe
		im Alter von ... Jahren									
		unter 17	17	18	19	20	21	22	23	über 23	
Landwirtschaft											
Landwirtschaftskammer											
Rheinland	930	118	188	101	94	91	54	52	31	201	-
Westfalen-Lippe	1 157	152	282	173	141	122	78	62	39	106	2
Zusammen	2 087	270	470	274	235	213	132	114	70	307	2
öffentlicher Dienst											
Art der Verwaltung											
Kommunaler Verwaltungsdienst	789	146	225	131	119	68	28	14	11	47	-
Landesverwaltungsdienst	1 792	278	435	298	281	200	91	61	40	106	2
Bundesverwaltungsdienst	2 172	192	464	559	420	265	128	65	34	45	-
Handwerkskammer	1	-	-	-	1	-	-	-	-	-	-
Industrie- und Handelskammer	4	-	-	-	2	2	-	-	-	-	-
Kirchlicher Verwaltungsdienst	56	6	8	11	6	10	5	2	2	6	-
Landesunmittelbare Körperschaf- ten des öffentlichen Rechts im Bereich der Sozialversicherung	1	-	-	-	-	1	-	-	-	-	-
Zusammen	4 815	622	1 132	999	829	546	252	142	87	204	2
freie Berufe											
Zuständige Stelle											
Ärztammer Nordrhein	2 590	453	864	588	309	143	86	42	26	75	4
Ärztammer Westfalen-Lippe	2 520	416	902	525	314	150	81	43	33	56	-
Apothekerkammer Nordrhein	438	80	178	81	40	25	10	6	6	12	-
Apothekerkammer Westfalen-Lippe	340	78	156	57	27	11	1	3	-	7	-
Rheinische Notarkammer	116	18	24	16	27	11	6	7	2	5	-
Patentanwaltskammer (München)	12	4	-	1	2	-	2	1	-	2	-
Rechtsanwaltskammer Düsseldorf	601	78	178	120	96	57	26	18	3	22	3
Rechtsanwaltskammer für den Oberlandesgerichtsbezirk Hamm	1 583	242	511	308	236	117	69	32	13	55	-
Rechtsanwaltskammer Köln	481	76	140	87	99	32	19	8	3	17	-
Steuerberaterkammer Düsseldorf	661	22	32	79	131	143	90	59	32	73	-
Steuerberaterkammer Köln	610	8	32	70	129	134	77	39	21	100	-
Steuerberaterkammer Westfalen- Lippe	1 128	31	64	169	277	209	119	74	49	136	-
Tierärztekammer Nordrhein	154	15	25	30	21	32	17	8	2	4	-
Tierärztekammer Westfalen-Lippe	105	9	26	19	13	18	7	1	2	10	-
Zahnärztekammer Nordrhein	1 524	223	566	342	184	76	45	22	12	54	-
Zahnärztekammer Westfalen-Lippe	1 389	210	932	198	30	13	4	2	-	-	-
Zusammen	14 252	1 963	4 630	2 690	1 935	1 171	659	365	204	628	7
sonstige											
Zuständige Stelle											
Landwirtschaftskammer Rheinland ²⁶⁾	224	13	27	57	56	33	10	13	7	8	-
Landwirtschaftskammer Westf.- Lippe ²⁶⁾	413	27	76	91	103	46	29	13	6	22	-
Zusammen	637	40	103	148	159	79	39	26	13	30	-
Ausbildungsbereiche insgesamt											
Insgesamt	21 791	2 895	6 335	4 111	3 158	2 009	1 082	647	374	1 169	11

B II 4 Ausbildungsberufe⁴⁸⁾, in denen 1993 fünf oder weniger Ausbildungsverträge neu abgeschlossen wurden⁴¹⁾

Kenn- ziffer	Ausbildungsberuf	Neu abge- schlossene Ausbildungs- verträge	Ausbildungs- bereich	Reguläre Ausbildungs- dauer ... Monate
0120	Winzer/-in	-	Lw	36
0805	Aufbereitungsmechaniker/-in	-	IH	36
1018	Diamantschleifer/-in	-	IH	36
1018	Edelsteingraveur/-in	-	IH/Hw	36
1018	Edelsteinschleifer/-in	-	IH/Hw	36
1211	Figurenkeramformer/-in	-	IH	36
1212	Kerammodelleinrichter/-in	-	IH	36
1312	Glasmacher/-in	-	IH	36
1356	Feinoptiker/-in	-	IH/Hw	42
1418	Wachszieher/-in	-	IH/Hw	36
1536	Gummi- und Kunststoffauskleider/-in	-	IH	36
1643	Stahlstichpräger/-in	-	IH	36
1723	Lichtdruckretuscheur/-in	-	IH	36
1731	Chemigraf/-in	-	Hw	36
1735	Galvanoplastiker/-in	-	Hw	36
1735	Stereotypeur/-in	-	Hw	36
1739	Formstecher/-in	-	IH	36
1739	Notenstecher/-in	-	IH	36
1752	Tapetendrucker/-in	-	IH	36
1782	Vorrichter/-in im Buchbinderhandwerk ⁶⁾	-	Hw	18
1783	Broschürer/-in im Buchbinderhandwerk ⁶⁾	-	Hw	36
1784	Deckenmacher/-in im Buchbinderhandwerk ⁶⁾	-	Hw	12
1784	Falzmaschinen-einrichter/-in im Buchbinderhandwerk ⁶⁾	-	Hw	18
1784	Fertigmacher/-in von Akzidenzen im Buchbinderhandwerk ⁶⁾	-	Hw	24
1853	Bürsten- und Pinselmacher/-in	-	IH/Hw	36
1854	Schirmmacher/-in	-	Hw	36
1855	Holzspielzeugmacher/-in	-	IH/Hw	36
1858	Korbmacher/-in	-	IH/Hw	36
2011	Schriftgießer/-in	-	IH	36
2016	Glockengießer/-in	-	Hw	36
2016	Zinngießer/-in	-	Hw	36
2123	Drahtwarenmacher/-in	-	IH	24
2125	Kabeljungwerker/-in	-	IH	24
2210	Werkzeugmaschinenwerker/-in - Drehen ⁶⁾	-	IH	24
2240	Bohrer/-in	-	IH	24
2240	Werkzeugmaschinenwerker/-in - Bohren ⁶⁾	-	IH	24
2250	Werkzeugmaschinenwerker/-in - Schleifen ⁶⁾	-	IH	24
2291	Hobler/-in	-	IH	24
2310	Vorpolierer/-in (Schmuck- und Kleingeräteherstellung)	-	IH	24
2311	Feinpolierer/-in	-	IH	36
2355	Emailschriftenmaler/-in	-	IH	36
2782	Gerätezusammensetzer/-in	-	IH	18
2782	Maschinenzusammensetzer/-in	-	IH	18
2833	Flugtriebwerkmechaniker/-in	-	IH	42
2951	Chirurgiemechaniker/-in	-	Hw	42
3023	Edelsteinfasser/-in	-	IH	42
3024	Gold-, Silber- und Aluminiumschläger/-in	-	Hw	36
3054	Bogenmacher/-in, Geigenbauer/-in	-	Hw	36
3055	Zupfinstrumentenmacher/-in	-	Hw	36
3056	Holzblasinstrumentenmacher/-in	-	IH/Hw	36/42
3058	Handzuginstrumentenmacher/-in	-	Hw	36
3093	Biologiemodellmacher/-in	-	IH	36
3100	Elektroinstallationspraktiker/-in ⁶⁾	-	IH	24
3111	Elektroanlagenfachkraft ²⁾⁶⁾	-	IH	36
3127	Fernmeldeinstallationspraktiker/-in ⁶⁾	-	IH	24
3163	Elektronikgerätemechaniker/-in ⁶⁾	-	IH	24
3231	Maschinenwerker/-in ⁶⁾	-	IH	36
3323	Seiler/-in	-	Hw	36
3411	Textilwerker/-in - Weberei ⁶⁾	-	IH	24
3414	Musterprogrammierer/-in - Weberei ²⁾	-	IH	36
3494	Textilmechaniker/-in - Vliesstoff ²⁾	-	IH	36
3530	Wäscheschneider/-in	-	Hw	36
3541	Mützenmacher/-in, Hut- und Mützenmacher/-in	-	IH/Hw	36
3542	Mützensnäher/-in	-	IH	18
3592	Tapisserist/-in	-	IH	36
3610	Textilwerker/-in - Veredlung ⁶⁾	-	IH	24
3614	Textilveredler/-in - Beschichtung ²⁾	-	IH	36
3618	Plisseebrenner/-in	-	Hw	30

Noch: B II 4 Ausbildungsberufe⁴⁸⁾, in denen 1993 fünf oder weniger Ausbildungsverträge neu abgeschlossen wurden⁴¹⁾

Kenn- ziffer	Ausbildungsberuf	Neu abge- schlossene Ausbildungs- verträge	Ausbildungs- bereich	Reguläre Ausbildungs- dauer ... Monate
3731	Schäftemacher/-in ⁶⁾	-	Hw	36
3742	Feinsattler/-in	-	IH	36
3762	Handschuhmacher/-in	-	IH/Hw	36
3781	Pelzveredler/-in	-	IH	36
3782	Pelzwerker/-in ¹⁾	-	IH	24
3910	Bäckerwerker/-in ⁶⁾	-	Hw	36
4116	Beikoch/-köchin ⁶⁾	-	IH	36
4233	Weinküfer/-in	-	IH/Hw	36
4414	Backofenbauer/-in	-	Hw	36
5018	Holzwerker/-in ⁶⁾	-	IH	24
5061	Fahrzeugstellmacher/-in	-	IH	36
5061	Wagner/-in	-	Hw	36
5062	Böttcher/-in	-	Hw	36
5065	Schiffszimmerer/-zimmerin	-	IH	42
5215	Seegüterkontrolleur/-in	-	IH	36
5228	Lagerfachhelfer/-in ⁶⁾	-	IH	24
6326	Wärmestellengehilfe/-gehilfin	-	IH	36
6334	Stoffprüfer/-in (Chemie) (Glas-, keramische Industrie, Steine und Erden)	-	IH	36
6335	Edelmetallprüfer/-in	-	IH	36
6617	Verkaufshilfe im Lebensmittel-Einzelhandel ⁶⁾	-	IH	24
7230	Schiffsmechaniker/-in	-	S	36
7241	Hafenschiffer/-in	-	IH	36
7242	Ewerführer/-in	-	IH	36
7353	Telefonist/-in ⁶⁾	-	IH	12
7412	Zahnlagerist/-in (Zahnlagerverwalter/-in)	-	IH	36
7808	Bürofachkraft ²⁾⁶⁾	-	IH	36
7808	Büropraktiker/-in ⁶⁾	-	IH	24
7825	Schreibfachkraft für Blinde und hochgradig Sehbehinderte ⁶⁾	-	IH	24
7858	Werkgehilfe/-gehilfin (Schmuckwarenindustrie, Taschen- und Armbanduhren)	-	IH	36
9152	Helfer/-in im Hotel- und Gaststättengewerbe ⁶⁾	-	IH	24
0615	Revierjäger/-in	1	Lw	36
1212	Kerammodelleur/-in	1	IH	36
1358	Brillenoptikschleifer/-in	1	IH	36
1421	Chemielaborjungwerker/-in	1	IH	24
1736	Stempelmacher/-in, Flexograf/-in	1	IH/Hw	36
1742	Steindrucker/-in	1	Hw	36
2016	Metallformer und Metallgießer	1	Hw	36
2331	Universalhärter/-in	1	IH	36
2951	Werkzeugmechaniker/-in - Instrumententechnik	1	IH	42
3053	Metallblasinstrumentenmacher/-in, Metallblasinstrumenten- und Schlagzeugmacher/-in	1	IH/Hw	36
3410	Weber/-in	1	Hw	36
3440	Stricker/-in	1	Hw	36
3491	Textilmaschinenführer/-in - Tufting ¹⁾	1	IH	24
3492	Textilmechaniker/-in - Tufting ²⁾	1	IH	36
3496	Schmucktextilienhersteller/-in	1	IH	36
3544	Krawattennäher/-in	1	IH	18
3581	Segelmacher/-in	1	Hw	36
3745	Täschner/-in, Feintäschner/-in	1	IH/Hw	36
4231	Brenner/-in	1	IH/Lw	36
5064	Schiffbauer/-in	1	Hw	42
5066	Leichtflugzeugbauer/-in	1	IH	36
0130	Landwirtschaftsfachwerker/-in ⁶⁾	2	Lw	36
1316	Glasapparatebauer/-in	2	IH/Hw	36
1316	Leuchtröhrenglasbläser/-in	2	IH	36
1316	Thermometermacher/-in	2	IH/Hw	36
1784	Fertigmacher/-in im Buchbinderhandwerk ⁶⁾	2	Hw	36
1851	Drechsler/-in (Elfenbeinschnitzer/-in)	2	Hw	36
2212	Revolverdrehler/-in	2	IH	24
2952	Schneidwerkzeugmechaniker/-in	2	Hw	42
3022	Silberschmied/-in	2	IH/Hw	42
3591	Sticker/-in	2	Hw	36
4232	Destillateur/-in	2	IH	36
4234	Fachkraft für Fruchtsafttechnik	2	IH	36
5018	Holzverarbeiter/-in ⁶⁾	2	Hw	36

Noch: B II 4 Ausbildungsberufe⁴⁸⁾, in denen 1993 fünf oder weniger Ausbildungsverträge neu abgeschlossen wurden⁴¹⁾

Kenn- ziffer	Ausbildungsberuf	Neu abge- schlossene Ausbildungs- verträge	Ausbildungs- bereich	Reguläre Ausbildungs- dauer ... Monate
6342	Film- und Videolaborant/-in	2	IH	36
1015	Natursteinschleifer/-in	3	IH	36
2220	Werkzeugmaschinenwerker/-in - Fräsen ⁶⁾	3	IH	24
3051	Klavier- und Cembalobauer/-in	3	IH/Hw	42
3163	Elektrogerätefachkraft ²⁾⁶⁾	3	IH	36
3239	Metallfeinbearbeiter/-in ⁶⁾	3	IH/Hw	36
3311	Textilmechaniker/-in - Spinnerei ²⁾	3	IH	36
3413	Textilmechaniker/-in - Bandweberei ²⁾	3	IH	36
3493	Textilmaschinenführer/-in - Vliesstoff ¹⁾	3	IH	24
4826	Asphaltbauer/-in	3	IH	36
6607	Verkaufshilfe ⁶⁾	3	IH	24
1211	Industriekeramiker/-in	4	IH	36
1852	Holzbildhauer/-in	4	IH/Hw	36
2220	Werkzeugmaschinenspaner/-in - Fräsen ⁶⁾	4	IH/Hw	36
2250	Metallschleifer/-in	4	IH	24
2835	Fluggerätbauer/-in	4	IH	42
3521	Bekleidungsteilenäher/-in ⁶⁾	4	IH	12
3613	Textilveredler/-in - Appretur ²⁾	4	IH	36
3783	Kürschner/-in ²⁾ , Kürschner/-in	4	IH/Hw	36
4662	Brunnenbauer/-in ²⁾ , Brunnenbauer/-in	4	IH/Hw	36
6246	Bergvermessungstechniker/-in	4	IH	36
0230	Tierwirt/-in	5	Lw	36
1350	Flachglasmechaniker/-in, Flachglasveredler/-in ⁵⁾	5	IH	36
1350	Glasveredler/-in	5	IH/Hw	36
1411	Pharmakant/-in	5	IH	36
2410	Schweißer/-in ⁶⁾ , Schweißwerker/-in ⁶⁾	5	IH	24/36
3003	Büchsenmacher/-in	5	Hw	42
3232	Industriewerker/-in ⁶⁾	5	IH	24
3710	Gerber/-in	5	IH/Hw	36
4922	Fahrzeugpolsterer/-in, polsterin	5	IH	36
5460	Baugeräteführer	5	IH/Hw	36
6333	Textillaborant/-in (chemisch- technisch)	5	IH	42

B II 5.1 Vorzeitig gelöste Ausbildungsverhältnisse 1993 nach Ausbildungsberuf, Berufsgruppe und -bereich

Kenn- ziffer	Ausbildungsberuf Berufsgruppe Berufsbereich	Be- reich 22) Dauer 23)	Vorzeitig gelöste Ausbildungsverhältnisse								Neu abge- schlos- sene Ausbil- dungs- ver- träge 49)	Sp. 1 in % von Sp. 9
			insge- samt	männ- lich	weib- lich	davon im ... Ausbildungsjahr				dar- unter in der Probe- zeit		
						1.	2.	3.	4.			
			1	2	3	4	5	6	7	8	9	10
0110	Landwirt/-in	Lw/36	44	32	12	19	20	5	-	5	384	11
01	Landwirtschaftliche Berufe zusammen	x	44	32	12	19	20	5	-	5	386	11
0230	Tierwirt/-in	Lw/36	3	1	2	2	1	-	-	1	5	x
0236	Fischwirt/-in	Lw/36	3	3	-	2	1	-	-	2	7	x
0238	Pferdewirt/-in	Lw/36	71	18	53	27	31	13	-	9	156	46
0240	Tierpfleger/-in	IH/36	11	3	8	8	2	1	-	1	29	38
02	Tierwirtschaftliche Berufe zusammen	x	88	25	63	39	35	14	-	13	197	45
0510	Fachwerker/-in im Gartenbau ⁶⁾	Lw/36	24	20	4	8	11	5	-	-	59	41
0510	Gärtner/-in	Lw/36	454	320	134	228	128	98	-	75	1 300	35
0510	Werker/-in im Gartenbau ⁶⁾	Lw/24	18	15	3	16	2	-	-	6	46	39
0530	Florist/-in	IH/36	292	10	282	179	66	47	-	95	635	46
05	Gartenbauberufe zusammen	x	788	365	423	431	207	150	-	176	2 040	39
0621	Forstwirt/-in	Lw/36	28	27	1	22	3	3	-	20	68	41
06	Forst-, Jagdberufe zusammen	x	28	27	1	22	3	3	-	20	69	41
I	Berufe in der Land-, Tier-, Forstwirtschaft und im Gartenbau zus.	x	948	449	499	511	265	172	-	214	2 692	35
0701	Bergmechaniker	IH/42	82	82	-	11	27	38	6	2	76	108
0702	Berg- und Maschinenmann	IH/24	59	59	-	13	46	-	-	3	63	94
07	Bergleute zusammen	x	141	141	-	24	73	38	6	5	139	101
0805	Aufbereiter im Bergbau ⁵⁾	IH/36	2	2	-	-	-	2	-	-	-	x
08	Mineralgewinner, -aufbereiter zusammen	x	2	2	-	-	-	2	-	-	-	x
II	Bergleute, Mineralgewinner zusammen	x	143	143	-	24	73	40	6	5	139	103
1011	Steinmetz/-in und Steinbildhauer/-in	Hw/36	33	25	8	22	4	7	-	7	133	25
1012	Steinmetz/-in	IH/36	1	-	1	-	1	-	-	-	10	x
1015	Natursteinschleifer/-in	IH/36	2	2	-	2	-	-	-	1	3	x
1015	Natursteinschleifer/-in ⁸⁾	Hw/36	1	1	-	-	1	-	-	-	-	x
10	Steinbearbeiter/-innen zusammen	x	37	28	9	24	6	7	-	8	146	25
1121	Betonfertigteilbauer/-in	IH/36	6	6	-	2	3	1	-	-	17	x
1121	Betonstein- und Terrazzohersteller/-in	Hw/36	2	2	-	1	1	-	-	-	10	x
11	Baustoffhersteller/-innen zusammen	x	8	8	-	3	4	1	-	-	33	24
1210	Keramiker/-in	Hw/36	3	2	1	1	1	1	-	-	23	x
1211	Industriekeramiker/-in	IH/36	2	2	-	1	-	1	-	1	4	x
12	Keramiker/-innen zusammen	x	5	4	1	2	1	2	-	1	28	18
1310	Industrieglasfertiger/-in	IH/36	10	10	-	2	1	7	-	2	20	x
1316	Glasapparatebauer/-in	IH/36	1	1	-	-	-	1	-	-	1	x
1316	Leuchtröhrenglasbläser/-in	IH/36	4	4	-	4	-	-	-	3	2	x
1350	Flachglasmechaniker/-in	IH/36	1	1	-	1	-	-	-	1	4	x
1350	Flachglasveredler/-in ⁵⁾	IH/36	1	1	-	1	-	-	-	1	1	x
13	Berufe in der Glasherstellung und -bearbeitung zusammen	x	17	17	-	8	1	8	-	7	37	46
1410	Chemiebetriebsjungwerker/-in	IH/24	11	11	-	6	5	-	-	1	50	22

Noch: B II 5.1 Vorzeitig gelöste Ausbildungsverhältnisse 1993 nach Ausbildungsberuf, Berufsgruppe und -bereich

Kenn- ziffer	Ausbildungsberuf Berufsgruppe Berufsbereich	Be- reich 22) — Dauer 23)	Vorzeitig gelöste Ausbildungsverhältnisse								Neu abge- schlos- sene Ausbil- dungs- ver- träge 49)	Sp. 1 in % von Sp. 9
			insge- samt	männ- lich	weib- lich	davon im ... Ausbildungsjahr				dar- unter in der Probe- zeit		
						1.	2.	3.	4.			
			1	2	3	4	5	6	7	8	9	10
1410	Chemikant/-in	IH/36	119	115	4	55	29	35	-	24	847	14
1411	Pharmakant/-in	IH/36	3	2	1	2	1	-	-	-	5	x
1421	Chemielaborjungwerker/-in	IH/24	2	-	2	-	2	-	-	-	1	x
1458	Vulkaniseur/-in und Reifenmechaniker/-in	Hw/36	7	7	-	2	3	2	-	1	21	x
14	Chemieberufe zusammen	x	142	135	7	65	40	37	-	26	924	15
1520	Kunststoff-Formgeber/-in	IH/36	43	41	2	26	10	7	-	9	180	24
1530	Kunststoffschlosser/-in	IH/36	16	16	-	8	3	5	-	4	34	47
15	Kunststoffberufe zusammen	x	59	57	2	34	13	12	-	13	215	27
1610	Papiermacher/-in	IH/36	9	9	-	7	1	1	-	1	49	18
1620	Verpackungsmittelmechaniker/-in	IH/36	20	16	4	17	1	2	-	6	66	30
16	Papierherstellungs-, Papierverarbei- tungsberufe zusammen	x	29	25	4	24	2	3	-	7	115	25
1710	Schriftsetzer/-in	IH/36	45	18	27	23	19	3	-	10	152	30
1710	Schriftsetzer/-in	Hw/36	1	-	1	1	-	-	-	-	6	x
1720	Druckvorlagenhersteller/-in	IH/36	79	32	47	33	31	15	-	15	288	27
1730	Druckformhersteller/-in	IH/36	37	20	17	15	13	9	-	7	106	35
1730	Druckformhersteller/-in ⁸⁾	Hw/36	2	-	2	-	2	-	-	-	3	x
1740	Drucker/-in	IH/36	115	104	11	40	40	35	-	22	381	30
1740	Drucker/-in	Hw/36	8	4	4	3	4	1	-	3	40	20
1751	Siebdrucker/-in	IH/36	21	15	6	9	6	6	-	5	43	49
1751	Siebdrucker/-in	Hw/36	5	3	2	4	1	-	-	-	16	x
1753	Textilveredler/-in - Druckerei ²⁾	IH/36	3	3	-	-	2	1	-	-	13	x
1760	Reprograf/-in	IH/36	2	-	2	2	-	-	-	-	13	x
1780	Buchbinder/-in	IH/36	15	12	3	5	6	4	-	1	52	29
1780	Buchbinder/-in	Hw/36	6	-	6	3	3	-	-	-	41	15
17	Druck- und Druckweiterverarbeitungs- berufe zusammen	x	339	211	128	138	127	74	-	63	1 159	29
1810	Holzbearbeitungsmechaniker/-in	IH/36	7	7	-	3	3	1	-	1	30	23
1851	Drechsler/-in (Elfenbeinschnitzer/-in)	Hw/36	2	2	-	2	-	-	-	2	2	x
1852	Holzbildhauer/-in	Hw/36	2	1	1	2	-	-	-	1	4	x
18	Berufe in der Holzbearbeitung, Holz- und Flechtwarenherst. zus.	x	11	10	1	7	3	1	-	4	36	31
1910	Verfahrensmechaniker/-in in der Hüt- ten- und Halbzeugindustrie	IH/36	79	79	-	38	16	25	-	14	274	29
1911	Hüttenwerker ⁶⁾	IH/24	5	5	-	4	1	-	-	-	10	x
1944	Drahtzieher/-in	IH/24	5	5	-	3	2	-	-	1	7	x
19	Berufe in der Hütten- und Halbzeugin- dustrie zusammen	x	89	89	-	45	19	25	-	15	291	31
2010	Gießereimechaniker	IH/36	27	27	-	6	11	10	-	2	61	44
2016	Zinngießer/-in	Hw/36	1	-	1	1	-	-	-	1	-	x
20	Gießereiberufe zusammen	x	28	27	1	7	11	10	-	3	68	41
2125	Kabeljungwerker/-in	IH/24	7	7	-	1	6	-	-	-	-	x

Noch: B II 5.1 Vorzeitig gelöste Ausbildungsverhältnisse 1993 nach Ausbildungsberuf, Berufsgruppe und -bereich

Kenn- ziffer	Ausbildungsberuf Berufsgruppe Berufsbereich	Be- reich 22) — Dauer 23)	Vorzeitig gelöste Ausbildungsverhältnisse								Neu abge- schlos- sene Ausbil- dungs- ver- träge 49)	Sp. 1 in % von Sp. 9
			insge- samt	männ- lich	weib- lich	davon im ... Ausbildungsjahr				dar- unter in der Probe- zeit		
						1.	2.	3.	4.			
			1	2	3	4	5	6	7	8	9	10
2126	Federmacher/-in	IH/24	5	5	-	4	1	-	-	2	6	x
21	Berufe in der spanlosen Metallverfor- mung zusammen	x	12	12	-	5	7	-	-	2	6	x
2200	Werkzeugmaschinenwerker/-in ⁶⁾	IH/24	1	1	-	-	1	-	-	-	12	x
2210	Dreher/-in	Hw/42	17	16	1	7	5	4	1	3	23	x
2210	Werkzeugmaschinenspaner/-in - Dreh- en ⁶⁾	IH/36	4	4	-	3	1	-	-	1	8	x
2211	Zerspanungsmechaniker/-in - Dreh- technik	IH/42	185	175	10	82	54	32	17	32	565	33
2212	Revolverdrehler/-in	IH/24	3	3	-	1	2	-	-	-	2	x
2212	Zerspanungsmechaniker/-in - Automa- ten-Drehtechnik	IH/42	30	28	2	10	10	6	4	2	63	48
2220	Fräser/-in	IH/24	4	3	1	2	2	-	-	-	18	x
2220	Werkzeugmaschinenspaner/-in - Frä- sen ⁶⁾	IH/36	1	1	-	-	1	-	-	-	4	x
2220	Werkzeugmaschinenwerker/-in - Frä- sen ⁶⁾	IH/24	1	1	-	-	1	-	-	-	3	x
2221	Zerspanungsmechaniker/-in - Frä- stechnik	IH/42	58	57	1	32	18	5	3	19	183	32
2250	Schleifer/-in	IH/24	1	1	-	1	-	-	-	-	14	x
2251	Zerspanungsmechaniker/-in - Schleif- technik	IH/42	8	8	-	1	3	3	1	-	16	x
22	Berufe in der spanenden Metallverfor- mung zusammen	x	313	298	15	139	98	50	26	57	916	34
2331	Universalhärter/-in	IH/36	3	3	-	2	1	-	-	1	1	x
2340	Galvaniseur/-in	IH/36	3	2	1	2	-	1	-	-	8	x
2341	Galvaniseur/-in und Metallschleifer/-in	Hw/42	1	1	-	-	1	-	-	-	4	x
23	Berufe in der Metalloberflächenvered- lung und Metallvergütung zus.	x	7	6	1	4	2	1	-	1	13	x
2410	Schweißwerker/-in ⁶⁾	IH/36	1	1	-	-	1	-	-	-	3	x
2412	Schmelzschweißer/-in	IH/36	82	82	-	39	26	17	-	7	152	54
24	Metallverbindungsberufe zusammen	x	83	83	-	39	27	17	-	7	157	53
2520	Anlagenmechaniker/-in - Apparatetech- nik	IH/42	28	27	1	9	11	7	1	5	72	39
2522	Kupferschmied/-in	Hw/42	4	4	-	3	-	1	-	-	6	x
2540	Metallbauer/-in	Hw/42	554	547	7	257	183	76	38	109	1 308	42
2540	Schlosserwerker/-in ⁶⁾	IH/24	5	5	-	5	-	-	-	2	14	x
2541	Bauschlosser/-in ⁵⁾	IH/36	1	1	-	-	-	1	-	-	-	x
2541	Konstruktionsmechaniker/-in - Ausrü- stungstechnik	IH/42	38	37	1	12	13	9	4	6	137	28
2550	Konstruktionsmechaniker/-in - Metall- und Schiffbautechnik	IH/42	114	114	-	52	39	13	10	18	183	62
2591	Rolladen- und Jalousiebauer/-in	Hw/36	5	5	-	1	4	-	-	1	20	x
25	Metall- und Anlagenbauberufe zusam- men	x	749	740	9	339	250	107	53	141	1 740	43
2610	Klempner/-in	Hw/42	13	13	-	6	2	2	3	3	16	x
2640	Anlagenmechaniker/-in - Versorgungs- technik	IH/42	45	45	-	21	18	3	3	8	179	25

Noch: B II 5.1 Vorzeitig gelöste Ausbildungsverhältnisse 1993 nach Ausbildungsberuf, Berufsgruppe und -bereich

Kenn- ziffer	Ausbildungsberuf Berufsgruppe Berufsbereich	Be- reich 22) Dauer 23)	Vorzeitig gelöste Ausbildungsverhältnisse								Neu abge- schlos- sene Ausbil- dungs- ver- träge 49)	Sp. 1 in % von Sp. 9
			insge- samt	männ- lich	weib- lich	davon im ... Ausbildungsjahr				dar- unter in der Probe- zeit		
						1.	2.	3.	4.			
1	2	3	4	5	6	7	8	9	10			
2650	Konstruktionsmechaniker/-in - Fein- blechbautechnik	IH/42	40	40	-	17	12	7	4	9	131	31
2650	Konstruktionsmechaniker/-in - Fein- blechbautechnik ⁸⁾	Hw/42	3	3	-	3	-	-	-	1	5	x
2661	Kälteanlagenbauer/-in	Hw/42	34	34	-	18	10	4	2	10	126	27
2671	Gas- und Wasserinstallateur/-in	Hw/42	906	884	22	451	271	125	59	194	2 564	35
2680	Zentralheizungs- und Lüftungsbauer/- in	Hw/42	508	504	4	213	181	79	35	83	1 515	34
26	Blechkonstruktions- und Installations- berufe zusammen	x	1 549	1 523	26	729	494	220	106	308	4 536	34
2730	Industriemechaniker/-in - Maschinen- und Systemtechnik	IH/42	268	265	3	122	81	45	20	57	1 272	21
2730	Maschinenbaumechaniker/-in	Hw/42	72	70	2	34	21	10	7	9	217	33
2740	Betriebsschlosser/-in ⁵⁾	IH/36	1	1	-	-	-	1	-	-	-	x
2740	Industriemechaniker/-in - Betriebstech- nik	IH/42	475	459	16	192	130	92	61	72	2 043	23
2760	Industriemechaniker/-in - Produktions- technik	IH/42	47	42	5	32	10	2	3	8	200	24
2781	Teilezurichter/-in	IH/24	209	199	10	140	69	-	-	38	475	44
27	Maschinenbau- und -wartungsberufe zusammen	x	1 072	1 036	36	520	311	150	91	184	4 207	25
2810	Automobilmechaniker/-in	IH/42	38	38	-	10	15	8	5	3	132	29
2810	Kraftfahrzeugmechaniker/-in	Hw/42	2 059	1 988	71	977	651	339	92	357	4 909	42
2813	Zweiradmechaniker/-in	Hw/42	71	69	2	42	22	7	-	16	158	45
2821	Landmaschinenmechaniker/-in	Hw/42	46	46	-	23	12	7	4	8	231	20
2830	Fluggerätmechaniker/-in	IH/42	5	5	-	3	1	1	-	2	42	12
2870	Karosserie- und Fahrzeugbauer/-in	Hw/42	227	226	1	114	73	29	11	43	454	50
28	Fahr-, Flugzeugbau- und -wartungsbe- rufe zusammen	x	2 446	2 372	74	1 169	774	391	112	429	5 930	41
2900	Werkzeugmacher/-in	Hw/42	44	43	1	13	18	8	5	4	121	36
2921	Werkzeugmechaniker/-in - Stanz- und Umformtechnik	IH/42	137	130	7	47	54	24	12	17	656	21
2921	Werkzeugmechaniker/-in - Stanz- und Umformtechnik ⁸⁾	Hw/42	1	1	-	1	-	-	-	1	-	x
2931	Werkzeugmechaniker/-in - Formen- technik	IH/42	67	65	2	28	27	9	3	8	255	26
2940	Graveur/-in	Hw/42	5	5	-	3	1	-	1	2	12	x
2944	Ziseleur/-in	Hw/36	2	2	-	2	-	-	-	-	8	x
2951	Werkzeugmechaniker/-in - Instru- mententechnik	IH/42	2	2	-	1	1	-	-	1	1	x
29	Werkzeug- und Formenbauberufe zu- sammen	x	258	248	10	95	101	41	21	33	1 055	24
3000	Feinmechaniker/-in	Hw/42	9	9	-	4	4	1	-	-	65	14
3000	Industriemechaniker/-in - Geräte- und Feinwerktechnik	IH/42	32	26	6	15	11	4	2	8	196	16
3003	Büchsenmacher/-in	Hw/42	1	1	-	-	1	-	-	-	5	x
3008	Gürtler/-in und Metalldrücker/-in	Hw/36	8	7	1	3	1	4	-	1	10	x
3021	Goldschmied/-in	Hw/42	50	13	37	19	20	10	1	7	176	28
3031	Zahntechniker/-in	Hw/42	357	167	190	199	111	39	8	79	1 063	34

Noch: B II 5.1 Vorzeitig gelöste Ausbildungsverhältnisse 1993 nach Ausbildungsberuf, Berufsgruppe und -bereich

Kenn- ziffer	Ausbildungsberuf Berufsgruppe Berufsbereich	Be- reich 22) — Dauer 23)	Vorzeitig gelöste Ausbildungsverhältnisse								Neu abge- schlos- sene Ausbil- dungs- ver- träge 49)	Sp. 1 in % von Sp. 9
			insge- samt	männ- lich	weib- lich	davon im ... Ausbildungsjahr				dar- unter in der Probe- zeit		
						1.	2.	3.	4.			
			1	2	3	4	5	6	7	8	9	10
3041	Augenoptiker/-in	Hw/36	180	49	131	110	53	17	-	38	538	33
3052	Orgel- und Harmoniumbauer/-in	Hw/42	4	2	2	2	1	1	-	-	13	x
3071	Orthopädiemechaniker/-in und Bandagist/-in	Hw/42	18	9	9	13	4	1	-	5	108	17
3080	Uhrmacher/-in	Hw/36	2	1	1	2	-	-	-	1	12	x
30	Feinwerktechnische und verwandte Berufe zusammen	x	661	284	377	367	206	77	11	139	2 195	30
3100	Elektroinstallateur/-in	Hw/42	1 130	1 114	16	541	335	194	60	188	3 549	32
3111	Energieelektroniker/-in - Anlagentechnik ⁸⁾	Hw/42	1	1	-	-	1	-	-	-	8	x
3111	Energieelektroniker/-in - Anlagentechnik	IH/42	97	95	2	40	27	19	11	10	811	12
3112	Energieelektroniker/-in - Betriebstechnik	IH/42	157	152	5	55	40	42	20	24	1 465	11
3121	Kommunikationselektroniker/-in - Telekommunikationstechnik	IH/42	22	19	3	16	4	2	-	7	186	12
3121	Kommunikationselektroniker/-in - Telekommunikationstechnik	ÖD/42	41	37	4	11	8	18	4	11	357	11
3125	Fernmeldeanlagenelektroniker/-in	Hw/42	12	12	-	4	4	4	-	1	70	17
3130	Elektromaschinenbauer/-in	Hw/42	30	29	1	18	7	5	-	2	111	27
3131	Elektromaschinenmonteur/-in	IH/42	5	4	1	3	1	1	-	2	25	20
3151	Radio- und Fernsehtechniker/-in	Hw/42	271	267	4	117	85	51	18	32	761	36
3153	Hörgeräteakustiker/-in	Hw/36	22	10	12	16	2	4	-	6	73	30
3161	Elektromechaniker/-in	Hw/42	21	20	1	7	7	4	3	1	81	26
3162	Industrieelektroniker/-in - Produktionstechnik	IH/42	6	6	-	5	-	-	1	1	83	7
3163	Elektrogerätezusammenbauer/-in ⁶⁾	IH/24	1	1	-	1	-	-	-	-	24	x
3163	Industrieelektroniker/-in - Gerätetechnik	IH/42	21	21	-	11	4	6	-	5	147	14
3165	Meß- und Regelmechaniker/-in ⁵⁾	IH/42	3	3	-	-	2	-	1	-	-	x
3165	Prozeßleitelektroniker/-in	IH/42	16	15	1	7	5	2	2	5	161	10
3171	Kommunikationselektroniker/-in - Informationstechnik	IH/42	37	34	3	14	11	10	2	1	244	15
3172	Kommunikationselektroniker/-in - Funktechnik	IH/42	6	6	-	2	2	1	1	1	50	12
3175	Büroinformationselektroniker/-in	Hw/42	44	41	3	20	11	10	3	6	97	45
3181	Kraftfahrzeugelektriker/-in	IH/42	1	-	1	-	1	-	-	-	13	x
3181	Kraftfahrzeugelektriker/-in	Hw/42	68	68	-	25	27	11	5	9	310	22
31	Elektroberufe zusammen	x	2 012	1 955	57	913	584	384	131	312	8 629	23
3231	Metallwerker/-in ⁶⁾	IH/24	18	18	-	16	2	-	-	7	31	58
3239	Metallbearbeiter/-in ⁶⁾	IH/36	18	17	1	12	5	1	-	8	76	24
3239	Metallbearbeiter/-in ⁶⁾	Hw/36	10	10	-	6	2	2	-	2	27	37
3239	Metallfeinbearbeiter/-in ⁶⁾	Hw/36	2	2	-	1	-	1	-	-	3	x
32	Montierer/-innen und Metallberufe, a.n.g. zusammen	x	48	47	1	35	9	4	-	17	142	34
3311	Textilmechaniker/-in - Spinnerei ²⁾	IH/36	1	1	-	-	-	1	-	-	3	x
3312	Textilmaschinenführer/-in - Spinnerei ¹⁾	IH/24	11	3	8	8	3	-	-	3	19	x
33	Spinnberufe zusammen	x	12	4	8	8	3	1	-	3	22	x

Noch: B II 5.1 Vorzeitig gelöste Ausbildungsverhältnisse 1993 nach Ausbildungsberuf, Berufsgruppe und -bereich

Kenn- ziffer	Ausbildungsberuf Berufsgruppe Berufsbereich	Be- reich 22) —— Dauer 23)	Vorzeitig gelöste Ausbildungsverhältnisse							Neu abge- schlos- sene Ausbil- dungs- ver- träge 49)	Sp. 1 in % von Sp. 9	
			insge- samt	männ- lich	weib- lich	davon im ... Ausbildungsjahr						dar- unter in der Probe- zeit
						1.	2.	3.	4.			
			1	2	3	4	5	6	7	8	9	10
3410	Weber/-in	Hw/36	1	-	1	1	-	-	-	-	1	x
3411	Textilmaschinenführer/-in - Weberei ¹⁾	IH/24	36	27	9	23	13	-	-	6	76	47
3412	Textilmechaniker/-in - Weberei ²⁾	IH/36	13	11	2	1	3	9	-	-	38	34
3413	Textilmechaniker/-in - Bandweberei ²⁾	IH/36	1	1	-	-	-	1	-	-	3	x
3416	Textilstopfer/-in	IH/24	4	-	4	2	2	-	-	1	9	x
3441	Textilmaschinenführer/-in - Maschenin- dustrie ¹⁾	IH/24	4	3	1	3	1	-	-	2	10	x
3493	Textilmaschinenführer/-in - Vliesstoff ¹⁾	IH/24	1	-	1	1	-	-	-	-	3	x
3496	Schmucktextilienhersteller/-in	IH/36	2	-	2	-	1	1	-	-	1	x
34	Berufe in der Textilherstellung zusam- men	x	62	42	20	31	20	11	-	9	152	41
3511	Bekleidungsschneider/-in ³⁾	IH/36	24	1	23	5	3	16	-	2	184	13
3512	Herrenschneider/-in	Hw/36	5	1	4	2	3	-	-	-	31	16
3513	Damenschneider/-in	Hw/36	83	3	80	37	24	22	-	17	195	43
3521	Bekleidungsteilenäher/-in ⁶⁾	IH/12	2	-	2	2	-	-	-	1	4	x
3521	Näher/-in im Damenschneiderhand- werk ⁶⁾	Hw/36	1	-	1	-	-	1	-	-	6	x
3522	Bekleidungsfertiger/-in ²⁾	IH/24	100	3	97	38	62	-	-	10	406	25
3522	Bekleidungsnäher/-in ¹⁾	IH/12	50	2	48	50	-	-	-	28	202	25
3541	Hut- und Mützenmacher/-in	Hw/36	1	1	-	1	-	-	-	-	-	x
3543	Modist/-in	Hw/36	1	-	1	-	-	1	-	-	10	x
3582	Kunststoff- und Schwergewebekonfektionär/-in	IH/36	2	1	1	1	1	-	-	-	7	x
35	Berufe in der Textilverarbeitung zu- sammen	x	269	12	257	136	93	40	-	58	1 054	26
3610	Textilmaschinenführer/-in - Veredlung ¹⁾	IH/24	21	16	5	17	4	-	-	7	49	43
3612	Textilveredler/-in - Färberei ²⁾	IH/36	1	1	-	-	-	1	-	-	17	x
36	Textilveredler/-innen zusammen	x	22	17	5	17	4	1	-	7	70	31
3710	Gerber/-in	IH/36	1	1	-	1	-	-	-	1	5	x
3710	Gerber/-in	Hw/36	1	1	-	1	-	-	-	-	-	x
3720	Schuhmacher/-in	Hw/36	10	7	3	5	5	-	-	2	21	x
3722	Orthopädieschuhmacher/-in	Hw/42	16	14	2	9	5	2	-	5	56	29
3730	Schuhfertiger/-in	IH/36	5	3	2	2	3	-	-	1	17	x
3733	Schuh- und Lederwarenstepper/-in	IH/24	2	-	2	2	-	-	-	1	8	x
3741	Sattler/-in	Hw/36	10	7	3	6	3	1	-	2	24	x
3745	Täschner/-in	IH/36	1	1	-	-	1	-	-	-	1	x
3783	Kürschner/-in	Hw/36	1	-	1	1	-	-	-	-	4	x
37	Berufe in der Lederherstellung, Leder- und Fellverarbeitung zus.	x	47	34	13	27	17	3	-	12	138	34
3910	Bäcker/-in	Hw/36	510	392	118	279	167	64	-	126	940	54
3920	Konditor/-in	Hw/36	173	67	106	86	57	30	-	55	378	46
3930	Fachkraft für Süßwarentechnik	IH/36	1	1	-	-	-	1	-	-	7	x
39	Berufe in der Back-, Konditor-, Süßwa- renherstellung zusammen	x	684	460	224	365	224	95	-	181	1 325	52
4010	Fleischer/-in	IH/36	27	24	3	16	9	2	-	7	51	53

Noch: B II 5.1 Vorzeitig gelöste Ausbildungsverhältnisse 1993 nach Ausbildungsberuf, Berufsgruppe und -bereich

Kenn- ziffer	Ausbildungsberuf Berufsgruppe Berufsbereich	Be- reich 22) — Dauer 23)	Vorzeitig gelöste Ausbildungsverhältnisse								Neu abge- schlos- sene Ausbil- dungs- ver- träge 48)	Sp. 1 in % von Sp. 9
			insge- samt	männ- lich	weib- lich	davon im ... Ausbildungsjahr				dar- unter in der Probe- zeit		
						1.	2.	3.	4.			
1	2	3	4	5	6	7	8	9	10			
4010	Fleischer/-in	Hw/36	159	154	5	85	44	30	-	48	378	42
40	Fleischer/-innen zusammen	x	186	178	8	101	53	32	-	55	429	43
4110	Koch/Köchin	IH/36	793	569	224	438	225	130	-	229	1 259	63
41	Köche/Köchinnen zusammen	x	793	569	224	438	225	130	-	229	1 259	63
4210	Brauer/-in und Mälzer/-in	IH/36	12	12	-	6	4	2	-	-	64	19
4234	Fachkraft für Fruchtsafttechnik	IH/36	2	2	-	1	-	1	-	-	2	x
42	Berufe in der Getränke-, Genußmittel- herstellung zusammen	x	14	14	-	7	4	3	-	-	70	20
4310	Molkereifachmann/-frau	Lw/36	4	4	-	2	2	-	-	-	18	x
4350	Fachkraft für Lebensmitteltechnik	IH/36	5	3	2	2	3	-	-	2	33	15
4351	Müller/-in	IH/36	1	1	-	1	-	-	-	1	6	x
43	Übrige Ernährungsberufe zusammen	x	10	8	2	5	5	-	-	3	57	18
4401	Hochbaufacharbeiter/-in ¹⁾	IH/24	39	39	-	22	17	-	-	11	117	33
4401	Hochbaufacharbeiter/-in ¹⁾⁸⁾	Hw/24	8	8	-	5	3	-	-	3	28	29
4404	Hochbaufachwerker/-in ⁶⁾	Hw/36	4	4	-	4	-	-	-	1	20	x
4410	Maurer/-in	Hw/36	546	545	1	274	187	85	-	106	1 962	28
4410	Maurer/-in ²⁾	IH/36	57	56	1	23	20	14	-	6	168	34
4414	Feuerungs- und Schornsteinbauer/-in ²⁾	IH/36	7	7	-	3	1	3	-	1	6	x
4420	Beton- und Stahlbetonbauer/-in	Hw/36	78	78	-	37	22	19	-	10	242	32
4420	Beton- und Stahlbetonbauer/-in ²⁾	IH/36	124	124	-	52	36	36	-	18	331	37
4431	Gerüstbauer/-in ⁸⁾	Hw/24	10	10	-	8	2	-	-	4	71	14
44	Hochbauberufe zusammen	x	873	871	2	428	288	157	-	160	2 945	30
4601	Tiefbaufacharbeiter/-in ¹⁾	IH/24	24	24	-	13	11	-	-	3	55	44
4610	Straßenbauer/-in	Hw/36	102	101	1	58	27	17	-	19	260	39
4610	Straßenbauer/-in ²⁾	IH/36	55	55	-	17	18	20	-	4	121	45
4631	Gleisbauer/-in ²⁾	IH/36	39	39	-	15	11	13	-	9	61	64
4653	Wasserbauer/-in	ÖD/36	3	3	-	-	2	1	-	-	19	x
4663	Kanalbauer/-in ²⁾	IH/36	15	15	-	6	5	4	-	3	32	47
4663	Kanalbauer/-in ²⁾⁸⁾	Hw/36	9	9	-	7	2	-	-	1	14	x
4664	Rohrleitungsbauer/-in ²⁾	IH/36	15	15	-	9	2	4	-	1	30	50
46	Tiefbauberufe zusammen	x	262	261	1	125	78	59	-	40	597	44
4801	Ausbaufacharbeiter/-in ¹⁾	IH/24	13	13	-	12	1	-	-	5	40	33
4801	Ausbaufacharbeiter/-in ¹⁾⁸⁾	Hw/24	2	2	-	2	-	-	-	1	4	x
4810	Stukkateur/-in	Hw/36	50	50	-	21	26	3	-	8	226	22
4822	Isolierer/-in im Bereich der Industrie	IH/36	23	23	-	3	10	10	-	2	37	62
4823	Wärme-, Kälte- und Schallschutzisolierer/-in (Isoliermonteur/-in)	Hw/36	10	9	1	4	4	2	-	1	36	28
4824	Trockenbaumonteur/-in ²⁾	IH/36	2	2	-	1	1	-	-	1	28	7
4824	Trockenbaumonteur/-in ²⁾⁸⁾	Hw/36	3	3	-	3	-	-	-	2	4	x
4825	Klebeabdichter/-in	IH/24	4	4	-	1	3	-	-	1	15	x
4826	Asphaltbauer/-in	IH/36	3	3	-	1	1	1	-	1	3	x
4830	Fliesen-, Platten- und Mosaikleger/-in	Hw/36	66	65	1	35	24	7	-	7	370	18
4850	Glaser/-in	Hw/36	61	60	1	35	17	9	-	14	131	47
4862	Estrichleger/-in	Hw/36	5	4	1	3	1	1	-	1	16	x

Noch: B II 5.1 Vorzeitig gelöste Ausbildungsverhältnisse 1993 nach Ausbildungsberuf, Berufsgruppe und -bereich

Kenn- ziffer	Ausbildungsberuf Berufsgruppe Berufsbereich	Be- reich 22) — Dauer 23)	Vorzeitig gelöste Ausbildungsverhältnisse								Neu abge- schlos- sene Ausbil- dungs- ver- träge 49)	Sp. 1 in % von Sp. 9
			insge- samt	männ- lich	weib- lich	davon im ... Ausbildungsjahr				dar- unter in der Probe- zeit		
						1.	2.	3.	4.			
			1	2	3	4	5	6	7	8	9	10
4870	Zimmerer/Zimmerin ²⁾	IH/36	21	21	-	9	4	8	-	6	51	41
4870	Zimmerer/Zimmerin	Hw/36	71	69	2	32	29	10	-	10	511	14
4880	Dachdecker/-in	Hw/36	525	523	2	296	160	69	-	130	1 420	37
48	Ausbauberufe zusammen	x	859	851	8	458	281	120	-	190	2 903	30
4910	Raumausstatter/-in	Hw/36	131	76	55	76	38	17	-	24	379	35
4915	Parkettleger/-in	Hw/36	16	16	-	11	4	1	-	8	61	26
4920	Polsterer/Polsterin	IH/36	20	18	2	10	3	7	-	3	47	43
4920	Polsterer/Polsterin ⁸⁾	Hw/36	1	-	1	-	-	1	-	-	5	x
4922	Fahrzeugpolsterer/-polsterin	IH/36	2	2	-	2	-	-	-	1	5	x
4926	Polster- und Dekorationsnäher/-in	Hw/24	8	-	8	3	5	-	-	1	27	30
49	Raumausstatter/-innen, Polsterer/Polsterinnen zusammen	x	178	112	66	102	50	26	-	37	524	34
5010	Tischler/-in	Hw/36	986	857	129	452	340	194	-	165	3 430	29
5018	Holzbearbeiter/-in ⁶⁾	IH/36	6	5	1	3	1	2	-	1	14	x
5018	Holzbearbeiter/-in ⁶⁾	Hw/36	16	16	-	9	4	3	-	2	68	24
5018	Holzverarbeiter/-in ⁶⁾	Hw/36	1	1	-	1	-	-	-	1	2	x
5021	Modellbauer/-in	Hw/42	21	19	2	10	6	3	2	4	44	48
5022	Modelltischler/-in	IH/42	8	8	-	4	2	1	1	3	34	24
5023	Modellschlosser/-in	IH/42	5	4	1	1	2	1	1	-	9	x
5050	Holzmechaniker/-in	IH/36	74	65	9	35	29	10	-	17	281	26
5063	Bootsbauer/-in	Hw/42	1	1	-	-	1	-	-	-	10	x
50	Berufe in der Holz- und Kunststoffver- arbeitung zusammen	x	1 118	976	142	515	385	214	4	193	3 894	29
5101	Maler/-in und Lackierer/-in	Hw/36	1 529	1 324	205	926	438	165	-	408	2 978	51
5103	Bau- und Metallmaler/-in ⁶⁾	Hw/36	8	8	-	3	4	1	-	1	24	x
5120	Lackierer/-in (Holz und Metall)	IH/36	11	8	3	6	4	1	-	1	40	28
5126	Vergolder/-in	Hw/36	2	-	2	1	1	-	-	1	6	x
5140	Glas- und Porzellanmaler/-in	Hw/36	2	1	1	1	1	-	-	-	7	x
51	Maler/-innen, Lackierer/-innen und verwandte Berufe zusammen	x	1 552	1 341	211	937	448	167	-	411	3 055	51
5221	Handelsfachpacker/-in	IH/24	99	89	10	75	24	-	-	32	214	46
5221	Handelsfachpacker/-in ⁸⁾	Hw/24	2	2	-	2	-	-	-	1	5	x
52	Warenprüfer/-innen, Versandfertigmacher/-innen zusam- men	x	101	91	10	77	24	-	-	33	219	46
III	Fertigungsberufe zusammen	x	17 016	15 056	1 960	8 488	5 292	2 681	555	3 398	51 296	33
6240	Vermessungstechniker/-in	ÖD/36	33	24	9	12	18	3	-	5	357	9
6246	Bergvermessungstechniker/-in	IH/36	3	3	-	2	1	-	-	-	4	x
62	Techniker/-innen, a.n.g. zusammen	x	36	27	9	14	19	3	-	5	361	10
6311	Biologielaborant/-in	IH/42	13	2	11	5	5	1	2	3	48	27
6315	Milchwirtschaftl. Laborant/-in	Lw/36	1	-	1	1	-	-	-	1	23	x
6321	Physiklaborant/-in	IH/42	2	1	1	-	2	-	-	-	24	x
6322	Textillaborant/-in (physikalisch- tech- nisch)	IH/42	1	-	1	1	-	-	-	1	10	x
6323	Werkstoffprüfer/-in (Physik)	IH/36	12	7	5	3	3	6	-	1	36	33

Noch: B II 5.1 Vorzeitig gelöste Ausbildungsverhältnisse 1993 nach Ausbildungsberuf, Berufsgruppe und -bereich

Kenn- ziffer	Ausbildungsberuf Berufsgruppe Berufsbereich	Be- reich 22) — Dauer 23)	Vorzeitig gelöste Ausbildungsverhältnisse								Neu abge- schlos- sene Ausbil- dungs- ver- träge 49)	Sp. 1 in % von Sp. 9
			insge- samt	männ- lich	weib- lich	davon im ... Ausbildungsjahr				dar- unter in der Probe- zeit		
						1.	2.	3.	4.			
6330	Chemielaborant/-in	IH/42	33	20	13	13	13	4	3	6	349	9
6331	Lacklaborant/-in	IH/42	6	4	2	5	1	-	-	2	51	12
6336	Baustoffprüfer/-in	IH/36	1	1	-	-	1	-	-	-	20	x
6341	Fotolaborant/-in	IH/24	34	12	22	25	9	-	-	13	111	31
6341	Fotolaborant/-in ⁸⁾	Hw/24	8	2	6	5	3	-	-	1	39	21
63	Technische Sonderfachkräfte zusam- men	x	111	49	62	58	37	11	5	28	718	15
6410	Technischer/technische Zeichner/-in	IH/42	127	66	61	56	40	25	6	22	675	19
6410	Technischer/technische Zeichner/-in ⁸⁾	Hw/42	15	8	7	5	7	3	-	2	46	33
6418	Teilzeichner/-in	IH/24	6	2	4	-	6	-	-	-	15	x
6420	Bauzeichner/-in	IH/36	181	76	105	80	81	20	-	41	1 170	15
6425	Kartograph/-in	ÖD/36	2	1	1	2	-	-	-	-	6	x
64	Technische Zeichner/-innen und ver- wandte Berufe zusammen	x	331	153	178	143	134	48	6	65	1 928	17
IV	Technische Berufe zusammen	x	478	229	249	215	190	62	11	98	3 007	16
6600	Verkäufer/-in	IH/24	1 191	309	882	844	347	-	-	522	2 863	42
6607	Verkaufshilfe ⁶⁾	IH/24	3	2	1	2	1	-	-	1	3	x
6611	Fachverkäufer/-in im Nahrungsmittel- handwerk	Hw/36	560	13	547	289	177	94	-	139	1 098	51
66	Verkaufspersonal zusammen	x	1 754	324	1 430	1 135	525	94	-	662	3 964	44
6711	Kaufmann/-frau im Groß- und Außen- handel	IH/36	716	427	289	345	246	125	-	199	4 318	17
6720	Kaufmann/-frau im Einzelhandel	IH/36	1 989	881	1 108	1 122	544	323	-	651	5 365	37
6740	Buchhändler/-in	IH/36	65	20	45	42	16	7	-	27	269	24
6745	Musikalienhändler/-in	IH/36	4	1	3	2	1	1	-	2	21	x
6751	Drogist/-in	IH/36	20	2	18	10	3	7	-	5	43	47
67	Groß- und Einzelhandelskaufleute, Ein- und Verkaufsfachleute zusammen	x	2 794	1 331	1 463	1 521	810	463	-	884	10 017	28
6830	Verlagskaufmann/-frau	IH/36	20	5	15	8	9	3	-	6	170	12
6851	Apothekenhelfer/-in ⁵⁾	FB/24	149	1	148	68	81	-	-	5	17	x
6851	Pharmazeutisch-kaufm. Angestellter/Angestellte	FB/36	61	-	61	61	-	-	-	54	761	8
6860	Tankwart/-in	IH/36	146	135	11	86	31	29	-	38	172	85
68	Warenkaufleute, a.n.g., Vertreter/- innen zusammen	x	376	141	235	223	121	32	-	103	1 120	34
6910	Bankkaufmann/-frau	IH/36	181	103	78	84	66	31	-	60	5 002	4
6950	Versicherungskaufmann/-frau	IH/36	102	64	38	44	40	18	-	32	1 297	8
69	Bank-, Bausparkassen-, Versiche- rungsfachleute zusammen	x	283	167	116	128	106	49	-	92	6 299	4
7011	Speditionskaufmann/-frau	IH/36	275	165	110	144	77	54	-	86	853	32
7013	Schiffahrtskaufmann/-frau	IH/36	2	1	1	2	-	-	-	1	9	x
7015	Kaufmann/-frau im Eisenbahn- und Straßenverkehr	IH/36	5	-	5	4	1	-	-	1	97	5
7016	Luftverkehrskaufmann/-frau	IH/36	1	1	-	-	-	1	-	-	7	x
7021	Reiseverkehrskaufmann/-frau	IH/36	169	19	150	100	50	19	-	62	682	25
7031	Werbekaufmann/-frau	IH/36	58	20	38	19	26	13	-	13	206	28

Noch: B II 5.1 Vorzeitig gelöste Ausbildungsverhältnisse 1993 nach Ausbildungsberuf, Berufsgruppe und -bereich

Kenn- ziffer	Ausbildungsberuf Berufsgruppe Berufsbereich	Be- reich 22) Dauer 23)	Vorzeitig gelöste Ausbildungsverhältnisse								Neu abge- schlos- sene Ausbil- dungs- ver- träge 49)	Sp. 1 in % von Sp. 9
			insge- samt	männ- lich	weib- lich	davon im ... Ausbildungsjahr				dar- unter in der Probe- zeit		
						1.	2.	3.	4.			
			1	2	3	4	5	6	7	8	9	10
7045	Kaufmann/-frau in der Grundstücks- und Wohnungswirtschaft	IH/36	45	20	25	19	19	7	-	12	294	15
70	Andere Dienstleistungskaufleute und zugehörige Berufe zusammen	x	555	226	329	288	173	94	-	175	2 148	26
7120	Eisenbahner/-in im Betriebsdienst	IH/36	2	2	-	2	-	-	-	-	11	x
7120	Eisenbahner/-in im Betriebsdienst	ÖD/36	17	12	5	15	2	-	-	10	212	8
7140	Berufskraftfahrer/-in	IH/24	71	71	-	35	36	-	-	7	90	79
7160	Straßenwärter/-in	ÖD/36	5	4	1	3	1	1	-	3	99	5
71	Berufe des Landverkehrs zusammen	x	95	89	6	55	39	1	-	20	412	23
7230	Schiffsmechaniker/-in	S/36	1	1	-	1	-	-	-	-	-	x
7240	Binnenschiffer/-in	IH/36	13	13	-	6	4	3	-	4	16	x
72	Berufe des Wasser- und Luftverkehrs zusammen	x	14	14	-	7	4	3	-	4	16	x
7320	Dienstleistungsfachkraft im Postbetrieb	ÖD/36	23	15	8	-	14	9	-	8	816	3
73	Berufe des Nachrichtenverkehrs zu- sammen	x	23	15	8	-	14	9	-	8	816	3
7410	Fachkraft für Lagerwirtschaft	IH/36	36	24	12	29	7	-	-	14	133	27
74	Lagerverwalter/-innen, Lager-, Transportarbeiter/-innen zusammen	x	36	24	12	29	7	-	-	14	133	27
7541	Fachgehilfe/-gehilfin in steuer- und wirtschaftsberatenden Berufen	FB/36	703	177	526	464	181	58	-	262	2 399	29
75	Berufe in der Unternehmensleitung, -beratung und -prüfung zusammen	x	703	177	526	464	181	58	-	262	2 399	29
7743	Mathematisch-technischer/technische Assistent/-in	IH/30	5	3	2	3	-	2	-	1	172	3
7791	Datenverarbeitungskaufmann/-frau	IH/36	75	57	18	33	21	21	-	12	379	20
77	Rechnungskaufleute, Informatiker/- innen zusammen	x	80	60	20	36	21	23	-	13	552	14
7802	Bürogehilfe/-gehilfin ⁵⁾	IH/24	25	2	23	-	25	-	-	-	-	x
7803	Bürokaufmann/-frau	IH/36	940	274	666	456	309	175	-	266	3 469	27
7803	Bürokaufmann/-frau ⁸⁾	Hw/36	412	125	287	222	131	59	-	98	1 194	35
7803	Kaufmann/-frau für Bürokommunikati- on	IH/36	202	16	186	109	78	15	-	58	1 561	13
7808	Bürokraft ⁶⁾	IH/36	11	8	3	5	3	3	-	-	51	22
7808	Büropraktiker/-in ⁶⁾	IH/24	1	1	-	-	1	-	-	-	-	x
7851	Industriekaufmann/-frau	IH/36	564	227	337	213	236	115	-	165	5 967	9
7861	Rechtsanwalts- und Notargehilfe/- gehilfin	FB/36	329	7	322	320	5	4	-	160	1 381	24
7862	Rechtsanwaltsgehilfe/-gehilfin	FB/36	350	10	340	283	53	14	-	209	1 284	27
7863	Notargehilfe/-gehilfin	FB/36	21	2	19	21	-	-	-	21	116	18
7864	Patentanwaltsgehilfe/-gehilfin	FB/36	6	-	6	6	-	-	-	3	12	x
7870	Fachangestellter/-angestellte für Büro- kommunikation	ÖD/36	19	4	15	12	4	3	-	10	220	9
7870	Verwaltungsfachangestellter/- angestellte	ÖD/36	46	17	29	25	15	6	-	11	622	7
7871	Justizangestellter/-angestellte	ÖD/36	74	19	55	28	37	9	-	33	755	10
7873	Fachangestellter/-angestellte für Ar- beitsförderung	ÖD/36	8	3	5	5	2	1	-	2	179	4

Noch: B II 5.1 Vorzeitig gelöste Ausbildungsverhältnisse 1993 nach Ausbildungsberuf, Berufsgruppe und -bereich

Kenn- ziffer	Ausbildungsberuf Berufsgruppe Berufsbereich	Be- reich 22) —— Dauer 23)	Vorzeitig gelöste Ausbildungsverhältnisse								Neu abge- schlos- sene Ausbil- dungs- ver- träge 49)	Sp. 1 in % von Sp. 9
			insge- samt	männ- lich	weib- lich	davon im ... Ausbildungsjahr				dar- unter in der Probe- zeit		
						1.	2.	3.	4.			
			1	2	3	4	5	6	7	8	9	10
7873	Sozialversicherungsfachangestellter/-angestellte	ÖD/36	114	67	47	76	29	9	-	30	911	13
7890	Stenosekretär/-in, Büroassistent/-in ⁵⁾	ÖD/24	1	-	1	-	1	-	-	-	-	x
78	Büroberufe, Kaufmännische Angestellte, a.n.g. zusammen	x	3 123	782	2 341	1 781	929	413	-	1 066	17 723	18
7951	Schwimmeistergehilfe/-gehilfin	ÖD/30	17	9	8	9	3	5	-	3	110	15
79	Dienst-, Wachberufe zusammen	x	17	9	8	9	3	5	-	3	110	15
8041	Schornsteinfeger/-in	Hw/36	43	38	5	26	16	1	-	8	213	20
80	Sicherheitsberufe, a.n.g. zusammen	x	43	38	5	26	16	1	-	8	213	20
8232	Assistent/-in an Bibliotheken	ÖD/24	7	-	7	5	2	-	-	2	72	10
82	Publizistische, Übersetzungs-, Bibliotheks- u. verwandte Berufe zus.	x	7	-	7	5	2	-	-	2	72	10
8345	Textilmustergestalter/-in	IH/36	2	2	-	1	1	-	-	1	18	x
8348	Fotogravurzeichner/-in	IH/36	2	1	1	1	1	-	-	1	15	x
8361	Schauwerbegestalter/-in	IH/36	64	17	47	36	21	7	-	20	282	23
8370	Fotograf/-in	Hw/36	89	33	56	41	36	12	-	20	277	32
8390	Schilder- und Lichtreklamehersteller/-in	Hw/36	36	21	15	24	10	2	-	10	111	32
83	Künstlerische und zugeordnete Berufe zusammen	x	193	74	119	103	69	21	-	52	703	27
8561	Arzthelfer/-in	FB/36	1 592	1	1 591	922	454	216	-	749	5 110	31
8562	Zahnarzthelfer/-in	FB/36	968	2	966	568	278	122	-	480	2 913	33
8563	Tierarzthelfer/-in	FB/36	73	2	71	73	-	-	-	54	259	28
85	Übrige Gesundheitsdienstberufe zusammen	x	2 633	5	2 628	1 563	732	338	-	1 283	8 282	32
9010	Friseur/-in	Hw/36	2 345	238	2 107	1 290	733	322	-	569	3 695	63
90	Berufe in der Körperpflege zusammen	x	2 345	238	2 107	1 290	733	322	-	569	3 695	63
9120	Restaurantfachmann/-frau	IH/36	330	160	170	195	77	58	-	109	422	78
9140	Kaufmannsgehilfe/-gehilfin im Hotel- und Gaststättengewerbe	IH/36	30	12	18	18	9	3	-	11	108	28
9141	Hotelfachmann/-frau	IH/36	711	151	560	485	163	63	-	289	1 570	45
9151	Fachgehilfe/-gehilfin im Gastgewerbe	IH/24	25	8	17	16	9	-	-	6	38	66
91	Hotel- und Gaststättenberufe zusammen	x	1 096	331	765	714	258	124	-	415	2 138	51
9212	Hauswirtschaftler/-in	Lw/36	7	-	7	6	1	-	-	4	18	x
9212	Hauswirtschaftler/-in	S/36	159	3	156	63	47	49	-	42	527	30
9232	Hauswirtschaftshelfer/-in ⁶⁾	S/36	30	-	30	9	13	8	-	4	110	27
92	Haus- und ernährungswirtschaftliche Berufe zusammen	x	196	3	193	78	61	57	-	50	655	30
9310	Textilreiniger/-in	Hw/36	5	2	3	2	2	1	-	1	10	x
9340	Gebäudereiniger/-in	Hw/30	81	73	8	55	21	5	-	19	191	42
9350	Ver- und Entsorger/-in	IH/36	5	5	-	2	-	3	-	-	24	x

Noch: B II 5.1 Vorzeitig gelöste Ausbildungsverhältnisse 1993 nach Ausbildungsberuf, Berufsgruppe und -bereich

Kenn- ziffer	Ausbildungsberuf Berufsgruppe Berufsbereich	Be- reich ²²⁾ Dauer ²³⁾	Vorzeitig gelöste Ausbildungsverhältnisse								Neu abge- schlos- sene Ausbil- dungs- ver- träge ⁴⁹⁾	Sp. 1 in % von Sp. 9
			insge- samt	männ- lich	weib- lich	davon im ... Ausbildungsjahr				dar- unter in der Probe- zeit		
						1.	2.	3.	4.			
1	2	3	4	5	6	7	8	9	10			
9350	Ver- und Entsorger/-in	ÖD/36	3	3	-	1	-	2	-	1	80	4
93	Reinigungs- und Entsorgungsberufe zusammen	x	94	83	11	60	23	11	-	21	305	31
V	Dienstleistungsberufe zusammen	x	16 460	4 131	12 329	9 515	4 827	2 118	-	5 706	61 772	27
x	Insgesamt	x	35 045	20 008	15 037	18 753	10 647	5 073	572	9 421	118 906	29

B II 5.2 Vorzeitig gelöste Ausbildungsverhältnisse 1993 nach zuständiger Stelle und Ausbildungsbereich

Zuständige Stelle / Art der Verwaltung ²⁴⁾ Ausbildungsbereich Tätigkeitsschwerpunkt	Vorzeitig gelöste Ausbildungsverhältnisse							Neu abge- schlos- sene Ausbil- dungs- ver- träge	Sp. 1 in % von Sp. 9	
	insge- samt	männ- lich	weib- lich	davon im ... Ausbildungsjahr						dar- unter in der Probe- zeit
				1.	2.	3.	4.			
1	2	3	4	5	6	7	8	9	10	
Industrie, Handel u.a.										
Industrie- und Handelskammer										
Aachen	978	511	467	492	306	169	11	255	3 440	28
Arnsberg	393	185	208	198	136	53	6	97	1 937	20
Bielefeld	1 074	566	508	581	338	148	7	296	6 008	18
Bochum	463	268	195	249	151	54	9	132	1 886	25
Bonn	643	355	288	322	196	120	5	195	2 223	29
Detmold	185	85	100	94	62	27	2	53	1 063	17
Dortmund	1 010	574	436	479	302	205	24	220	3 506	29
Düsseldorf	1 181	694	487	667	352	147	15	377	4 389	27
Duisburg	965	620	345	495	294	153	23	262	3 486	28
Essen	768	425	343	417	235	102	14	262	3 048	25
Hagen	761	459	302	404	237	110	10	180	2 720	28
Krefeld	979	542	437	542	299	126	12	297	3 931	25
Köln	1 675	978	697	904	486	257	28	506	7 047	24
Münster	1 755	929	826	881	571	278	25	436	8 086	22
Siegen	366	204	162	162	117	76	11	81	1 644	22
Wuppertal	612	348	264	362	174	68	8	184	2 279	27
Zusammen	13 808	7 743	6 065	7 249	4 256	2 093	210	3 833	56 693	24
davon										
im gewerblichen Bereich	4 482	3 839	643	2 006	1 454	812	210	783	18 505	24
im kaufmännischen Bereich	9 326	3 904	5 422	5 243	2 802	1 281	-	3 050	38 188	24
Handwerk										
Handwerkskammer										
Aachen	1 104	853	251	599	378	122	5	278	3 257	34
Arnsberg	836	580	256	444	284	101	7	110	2 732	31
Bielefeld	1 842	1 344	498	1 029	547	231	35	429	5 553	33
Dortmund	2 277	1 644	633	1 317	620	293	47	596	5 998	38
Düsseldorf	4 876	3 511	1 365	2 765	1 428	617	66	767	10 107	48
Köln	2 596	1 941	655	1 427	832	287	50	639	6 181	42
Münster	2 194	1 528	666	527	852	667	148	474	6 594	33
Zusammen	15 725	11 401	4 324	8 108	4 941	2 318	358	3 293	40 422	39
davon										
im handwerklichen Bereich	14 637	11 172	3 465	7 529	4 597	2 153	358	3 031	37 689	39
im kaufmännischen Bereich	972	138	834	511	308	153	-	237	2 292	42
im sonstigen Bereich ²⁵⁾	116	91	25	68	36	12	-	25	441	26
Landwirtschaft										
Landwirtschaftskammer										
Rheinland	379	249	130	263	88	28	-	113	930	41
Westfalen-Lippe	278	191	87	70	112	96	-	10	1 157	24
Zusammen	657	440	217	333	200	124	-	123	2 087	31
öffentlicher Dienst										
Art der Verwaltung										
Kommunaler Verwaltungsdienst	64	22	42	37	18	9	-	22	789	8
Landesverwaltungsdienst	181	77	104	86	73	22	-	60	1 792	10
Bundesverwaltungsdienst	166	117	49	80	46	36	4	46	2 172	8
Handwerkskammer	-	-	-	-	-	-	-	-	1	x
Industrie- und Handelskammer	-	-	-	-	-	-	-	-	4	x
Kirchlicher Verwaltungsdienst	2	2	-	1	1	-	-	1	56	4
Landesunmittelbare Körperschaf- ten des öffentlichen Rechts im Bereich der Sozialversicherung	-	-	-	-	-	-	-	-	1	x

Noch: B II 5.2 Vorzeitig gelöste Ausbildungsverhältnisse 1993 nach zuständiger Stelle und Ausbildungsbereich

Zuständige Stelle / Art der Verwaltung ²⁴⁾ Ausbildungsbereich Tätigkeitsschwerpunkt	Vorzeitig gelöste Ausbildungsverhältnisse								Neu abge- schlos- sene Ausbil- dungs- ver- träge	Sp. 1 in % von Sp. 9
	insge- samt	männ- lich	weib- lich	davon im ... Ausbildungsjahr				dar- unter in der Probe- zeit		
				1.	2.	3.	4.			
1	2	3	4	5	6	7	8	9	10	
Zusammen	413	218	195	204	138	67	4	129	4 815	9
freie Berufe										
Zuständige Stelle										
Ärztchammer Nordrhein	1 107	1	1 106	590	354	163	-	538	2 590	43
Ärztchammer Westfalen-Lippe	485	-	485	332	100	53	-	211	2 520	19
Apothekerkammer Nordrhein	134	1	133	95	39	-	-	28	438	31
Apothekerkammer Westfalen-Lippe	76	-	76	34	42	-	-	31	340	22
Rheinische Notarkammer	21	2	19	21	-	-	-	21	116	18
Patentanwaltskammer (München)	6	-	6	6	-	-	-	3	12	x
Rechtsanwaltskammer Düsseldorf	125	4	121	111	12	2	-	99	601	21
Rechtsanwaltskammer für den Oberlandesgerichtsbezirk Hamm	407	7	400	384	15	8	-	194	1 583	26
Rechtsanwaltskammer Köln	147	6	141	108	31	8	-	76	481	31
Steuerberaterkammer Düsseldorf	217	55	162	93	91	33	-	74	661	33
Steuerberaterkammer Köln	230	58	172	168	43	19	-	79	610	38
Steuerberaterkammer Westfalen-Lippe	256	64	192	203	47	6	-	109	1 128	23
Tierärztekammer Nordrhein	50	1	49	50	-	-	-	35	154	32
Tierärztekammer Westfalen-Lippe	23	1	22	23	-	-	-	19	105	22
Zahnärztekammer Nordrhein	672	2	670	371	208	93	-	306	1 524	44
Zahnärztekammer Westfalen-Lippe	296	-	296	197	70	29	-	174	1 389	21
Zusammen	4 252	202	4 050	2 786	1 052	414	-	1 997	14 252	30
sonstige										
Zuständige Stelle										
Landwirtschaftskammer Rheinland ²⁶⁾	92	-	92	47	25	20	-	26	224	41
Landwirtschaftskammer Westf.-Lippe ²⁶⁾	97	3	94	25	35	37	-	20	413	23
Berufsbildungsstelle Seeschiffahrt e.V. (Bremen)	1	1	-	1	-	-	-	-	-	x
Zusammen	190	4	186	73	60	57	-	46	637	30
Ausbildungsbereiche insgesamt										
Insgesamt	35 045	20 008	15 037	18 753	10 647	5 073	572	9 421	118 906	29

III. Teilnehmer an Prüfungen in der beruflichen Bildung

B III 1.1 Teilnehmer an Abschlußprüfungen in der beruflichen Ausbildung 1993 nach Ausbildungsberuf, Berufsgruppe und -bereich

Kenn- ziffer	Ausbildungsberuf Berufsgruppe Berufsbereich	Be- reich 22) Dauer 23)	Teilnehmer an Abschlußprüfungen ⁵¹⁾⁵²⁾							
			insge- samt	männlich	weiblich	darunter				
						mit ver- kürzter Ausbil- dungs- dauer ⁵³⁾	Prüfungs- wieder- holer	mit bestandener Prüfung		
								zusam- men	männlich	weiblich
0110	Landwirt/-in	Lw/36	476	433	43	15	36	438	396	42
01	Landwirtschaftliche Berufe zusammen	x	476	433	43	15	36	438	396	42
0230	Tierwirt/-in	Lw/36	11	10	1	-	-	11	10	1
0236	Fischwirt/-in	Lw/36	8	8	-	-	-	8	8	-
0238	Pferdewirt/-in	Lw/36	170	44	126	11	21	141	38	103
0240	Tierpfleger/-in	IH/36	38	14	24	3	8	30	11	19
02	Tierwirtschaftliche Berufe zusammen	x	227	76	151	14	29	190	67	123
0510	Fachwerker/-in im Gartenbau ⁶⁾	Lw/36	47	43	4	-	-	42	39	3
0510	Gärtner/-in	Lw/36	1 495	951	544	35	149	1 214	744	470
0510	Werker/-in im Gartenbau ⁶⁾	Lw/24	18	15	3	-	2	12	10	2
0530	Florist/-in	IH/36	899	47	852	182	150	743	35	708
05	Gartenbauberufe zusammen	x	2 459	1 056	1 403	217	301	2 011	828	1 183
0615	Revierjäger/-in	Lw/36	2	2	-	-	-	2	2	-
0621	Forstwirt/-in	Lw/36	113	107	6	19	12	105	99	6
06	Forst-, Jagdberufe zusammen	x	115	109	6	19	12	107	101	6
I	Berufe in der Land-, Tier-, Forstwirtschaft und im Gartenbau zus.	x	3 277	1 674	1 603	265	378	2 746	1 392	1 354
0701	Bergmechaniker	IH/42	79	79	-	21	31	73	73	-
0702	Berg- und Maschinenmann	IH/24	319	319	-	38	17	293	293	-
07	Bergleute zusammen	x	398	398	-	59	48	366	366	-
0805	Aufbereiter im Bergbau ⁵⁾	IH/36	24	24	-	5	8	18	18	-
08	Mineralgewinner, -aufbereiter zusammen	x	24	24	-	5	8	18	18	-
II	Bergleute, Mineralgewinner zusammen	x	422	422	-	64	56	384	384	-
1011	Steinmetz/-in und Steinbildhauer/-in	Hw/36	104	86	18	-	11	86	70	16
1012	Steinmetz/-in	IH/36	3	3	-	2	-	2	2	-
10	Steinbearbeiter/-innen zusammen	x	107	89	18	2	11	88	72	16
1121	Betonfertigteilbauer/-in	IH/36	21	21	-	1	4	17	17	-
11	Baustoffhersteller/-innen zusammen	x	21	21	-	1	4	17	17	-
1210	Keramiker/-in	Hw/36	16	-	16	-	2	14	-	14
1211	Industriekeramiker/-in	IH/36	12	12	-	-	-	12	12	-
1212	Kerammodelleur/-in	IH/36	1	1	-	-	-	1	1	-
12	Keramiker/-innen zusammen	x	29	13	16	-	2	27	13	14
1310	Industrieglasfertiger/-in	IH/36	37	37	-	3	5	35	35	-
1312	Glasmacher/-in	IH/36	7	6	1	-	-	7	6	1
1316	Glasapparatebauer/-in	IH/36	5	5	-	-	-	5	5	-
1316	Glasapparatebauer/-in	Hw/36	8	6	2	-	-	8	6	2
1316	Leuchtröhrenglasbläser/-in	IH/36	8	6	2	-	1	8	6	2
1350	Flachglasmechaniker/-in	IH/36	2	1	1	-	-	2	1	1
1358	Brillenoptikschleifer/-in	IH/36	1	1	-	-	1	1	1	-
13	Berufe in der Glasherstellung und -bear- beitung zusammen	x	68	62	6	3	7	66	60	6
1410	Chemiebetriebsjungwerker/-in	IH/24	205	198	7	8	11	186	179	7
1410	Chemikant/-in	IH/36	1 212	1 180	32	96	26	1 139	1 108	31

Noch: B III 1.1 Teilnehmer an Abschlußprüfungen in der beruflichen Ausbildung 1993 nach Ausbildungsberuf, Berufsgruppe und -bereich

Kenn- ziffer	Ausbildungsberuf Berufsgruppe Berufsbereich	Be- reich 22) Dauer 23)	Teilnehmer an Abschlußprüfungen ⁵¹⁾⁵²⁾							
			insge- samt	männlich	weiblich	darunter				
						mit ver- kürzter Ausbil- dungs- dauer ⁵³⁾	Prüfungs- wieder- holer	mit bestandener Prüfung		
								zusam- men	männlich	weiblich
1411	Pharmakant/-in	IH/36	30	19	11	4	1	29	18	11
1421	Chemielaborjungwerker/-in	IH/24	37	10	27	-	4	35	9	26
1458	Vulkaniseur/-in und Reifenmechaniker/-in	Hw/36	20	19	1	.	2	19	18	1
14	Chemieberufe zusammen	x	1 504	1 426	78	108	44	1 408	1 332	76
1520	Kunststoff-Formgeber/-in	IH/36	329	301	28	26	18	309	281	28
1520	Kunststoff-Formgeber/-in ⁸⁾	Hw/36	1	1	-	.	-	1	1	-
1530	Kunststoffschlossler/-in	IH/36	70	68	2	5	3	56	54	2
1536	Gummi- und Kunststoffauskleider/-in	IH/36	3	3	-	-	-	3	3	-
15	Kunststoffberufe zusammen	x	403	373	30	31	21	369	339	30
1610	Papiermacher/-in	IH/36	82	81	1	3	8	76	75	1
1620	Verpackungsmittelmechaniker/-in	IH/36	64	52	12	5	3	62	50	12
16	Papierherstellungs-, Papierverarbeitungs- berufe zusammen	x	146	133	13	8	11	138	125	13
1710	Schriftsetzer/-in	IH/36	220	85	135	52	9	209	77	132
1710	Schriftsetzer/-in	Hw/36	8	4	4	.	-	8	4	4
1720	Druckvorlagenhersteller/-in	IH/36	372	150	222	132	16	345	137	208
1720	Druckvorlagenhersteller/-in ⁸⁾	Hw/36	1	1	-	.	-	1	1	-
1730	Druckformhersteller/-in	IH/36	179	74	105	29	17	156	62	94
1730	Druckformhersteller/-in ⁸⁾	Hw/36	17	8	9	.	1	15	7	8
1736	Stempelmacher/-in	IH/36	1	-	1	-	-	1	-	1
1740	Drucker/-in	IH/36	506	466	40	51	46	454	414	40
1740	Drucker/-in	Hw/36	54	41	13	.	3	52	40	12
1742	Steindrucker/-in	Hw/36	2	-	2	.	-	2	-	2
1751	Siebdrucker/-in	IH/36	64	42	22	12	2	59	38	21
1751	Siebdrucker/-in	Hw/36	15	7	8	.	-	15	7	8
1753	Textilveredler/-in - Druckerei ²⁾	IH/36	18	18	-	10	2	15	15	-
1760	Reprograf/-in	IH/36	19	6	13	5	-	19	6	13
1780	Buchbinder/-in	IH/36	66	58	8	2	5	54	47	7
1780	Buchbinder/-in	Hw/36	37	10	27	.	2	35	9	26
1784	Fertigmacher/-in im Buchbinderhandwerk ⁶⁾	Hw/36	1	1	-	.	-	1	1	-
17	Druck- und Druckweiterverarbeitungsbe- rufe zusammen	x	1 580	971	609	293	103	1 441	865	576
1810	Holzbearbeitungsmechaniker/-in	IH/36	26	24	2	1	2	23	21	2
1851	Drechsler/-in (Elfenbeinschnitzer/-in)	Hw/36	4	2	2	.	-	4	2	2
1852	Holzbildhauer/-in	IH/36	4	2	2	4	1	3	1	2
1852	Holzbildhauer/-in	Hw/36	5	4	1	.	-	5	4	1
1853	Bürsten- und Pinselmacher/-in	IH/36	1	1	-	-	-	1	1	-
1858	Korbmacher/-in	Hw/36	1	-	1	.	-	1	-	1
18	Berufe in der Holzbearbeitung, Holz- und Flechtwarenherst. zus.	x	41	33	8	5	3	37	29	8
1910	Verfahrensmechaniker/-in in der Hütten- und Halbzeugindustrie	IH/36	350	348	2	14	16	310	308	2
1911	Hüttenwerker ⁶⁾	IH/24	20	20	-	12	-	20	20	-
1944	Drahtzieher/-in	IH/24	23	22	1	-	1	21	20	1
19	Berufe in der Hütten- und Halbzeugindu- strie zusammen	x	393	390	3	26	17	351	348	3

Noch: B III 1.1 Teilnehmer an Abschlußprüfungen in der beruflichen Ausbildung 1993 nach Ausbildungsberuf, Berufsgruppe und -bereich

Kenn- ziffer	Ausbildungsberuf Berufsgruppe Berufsbereich	Be- reich 22) Dauer 23)	Teilnehmer an Abschlußprüfungen ⁵¹⁾⁵²⁾							
			insge- samt	männlich	weiblich	darunter				
						mit ver- kürzter Ausbil- dungs- dauer ⁵³⁾	Prüfungs- wieder- holer	mit bestandener Prüfung		
								zusam- men	männlich	weiblich
2010	Gießereimechaniker	IH/36	43	43	-	3	3	34	34	-
2010	Gießereiwerker ⁶⁾	IH/24	8	8	-	1	-	8	8	-
2016	Metallformer und Metallgießer	Hw/36	1	1	-	.	-	1	1	-
20	Gießereiberufe zusammen	x	52	52	-	4	3	43	43	-
2125	Kabeljungwerker/-in	IH/24	30	30	-	-	8	28	28	-
2126	Federmacher/-in	IH/24	9	8	1	-	-	9	8	1
21	Berufe in der spanlosen Metalilverformung zusammen	x	39	38	1	-	8	37	36	1
2200	Werkzeugmaschinenwerker/-in ⁶⁾	IH/24	8	8	-	-	-	5	5	-
2210	Dreher/-in	Hw/42	117	116	1	.	5	102	102	-
2210	Werkzeugmaschinenspaner/-in - Drehen ⁶⁾	IH/36	14	14	-	7	1	14	14	-
2211	Zerspanungsmechaniker/-in - Drehtechnik	IH/42	903	864	39	65	55	827	793	34
2212	Revolverdrehler/-in	IH/24	4	4	-	-	-	3	3	-
2212	Zerspanungsmechaniker/-in - Automaten- Drehtechnik	IH/42	75	75	-	5	4	70	70	-
2220	Fräser/-in	IH/24	18	16	2	6	-	16	14	2
2220	Werkzeugmaschinenspaner/-in - Fräsen ⁶⁾	IH/36	1	1	-	-	-	1	1	-
2220	Werkzeugmaschinenwerker/-in - Fräsen ⁶⁾	IH/24	1	1	-	-	-	1	1	-
2221	Universalfräser/-in ⁵⁾	IH/36	5	5	-	-	5	4	4	-
2221	Zerspanungsmechaniker/-in - Frästechnik	IH/42	317	304	13	36	4	304	293	11
2240	Bohrer/-in	IH/24	1	1	-	-	1	1	1	-
2250	Metallschleifer/-in	IH/24	6	6	-	-	2	3	3	-
2250	Schleifer/-in	IH/24	23	21	2	4	1	23	21	2
2251	Zerspanungsmechaniker/-in - Schleiftech- nik	IH/42	43	42	1	5	2	41	40	1
22	Berufe in der spanenden Metalilverfor- mung zusammen	x	1 536	1 478	58	128	80	1 415	1 365	50
2331	Universalhärter/-in	IH/36	10	10	-	-	1	8	8	-
2340	Galvaniseur/-in	IH/36	86	80	6	-	20	62	57	5
2341	Galvaniseur/-in und Metallschleifer/-in	Hw/42	13	11	2	.	4	6	5	1
23	Berufe in der Metalloberflächenveredlung und Metallvergütung zus.	x	109	101	8	-	25	76	70	6
2410	Schweißer/-in ⁶⁾	IH/24	7	7	-	3	-	7	7	-
2410	Schweißwerker/-in ⁶⁾	IH/36	12	12	-	3	-	12	12	-
2412	Schmelzschweißer/-in	IH/36	296	294	2	17	51	253	251	2
24	Metallverbindungsberufe zusammen	x	315	313	2	23	51	272	270	2
2520	Anlagenmechaniker/-in - Apparatechnik	IH/42	81	80	1	9	10	71	70	1
2522	Kupferschmied/-in	Hw/42	9	9	-	.	-	9	9	-
2540	Metallbauer/-in	Hw/42	1 258	1 238	20	.	210	1 015	1 000	15
2540	Schlosserwerker/-in ⁶⁾	IH/24	13	13	-	-	2	11	11	-
2541	Bauschlosser/-in ⁵⁾	IH/36	3	3	-	-	3	2	2	-
2541	Konstruktionsmechaniker/-in - Ausrü- stungstechnik	IH/42	193	192	1	16	26	164	163	1
2550	Konstruktionsmechaniker/-in - Metall- und Schiffbautechnik	IH/42	269	268	1	16	16	244	243	1
2551	Stahlbauschlosser/-in ⁵⁾	IH/36	2	2	-	-	2	2	2	-

Noch: B III 1.1 Teilnehmer an Abschlußprüfungen in der beruflichen Ausbildung 1993 nach Ausbildungsberuf, Berufsgruppe und -bereich

Kenn- ziffer	Ausbildungsberuf Berufsgruppe Berufsbereich	Be- reich 22) — Dauer 23)	Teilnehmer an Abschlußprüfungen ⁵¹⁾⁵²⁾							
			insge- samt	männlich	weiblich	mit ver- kürzter Ausbil- dungs- dauer ⁵³⁾	Prüfungs- wieder- holer	darunter mit bestandener Prüfung		
								zusam- men	männlich	weiblich
2591	Rolladen- und Jalousiebauer/-in	Hw/36	12	12	-	.	-	11	11	-
25	Metall- und Anlagenbauberufe zusammen	x	1 840	1 817	23	41	269	1 529	1 511	18
2610	Klempner/-in	Hw/42	13	13	-	.	-	13	13	-
2640	Anlagenmechaniker/-in - Versorgungstech- nik	IH/42	183	183	-	9	7	170	170	-
2641	Rohrinstallateur/-in ⁵⁾	IH/36	1	1	-	-	1	1	1	-
2643	Hochdruckrohrschlosser/-in ⁵⁾	IH/36	1	1	-	-	-	1	1	-
2650	Konstruktionsmechaniker/-in - Feinblech- bautechnik	IH/42	170	167	3	13	19	149	146	3
2651	Bleeschlosser/-in ⁵⁾	IH/36	2	2	-	-	1	2	2	-
2661	Kälteanlagenbauer/-in	Hw/42	126	124	2	.	19	102	101	1
2671	Gas- und Wasserinstallateur/-in	Hw/42	1 841	1 827	14	.	386	1 334	1 325	9
2680	Zentralheizungs- und Lüftungsbauer/-in	Hw/42	1 078	1 070	8	.	147	832	825	7
26	Blechkonstruktions- und Installationsbe- rufe zusammen	x	3 415	3 388	27	22	580	2 604	2 584	20
2700	Mechaniker/-in ⁵⁾	IH/42	2	2	-	-	-	2	2	-
2730	Industriemechaniker/-in - Maschinen- und Systemtechnik	IH/42	1 714	1 669	45	222	48	1 662	1 618	44
2730	Maschinenbaumechaniker/-in	Hw/42	563	557	6	.	58	470	465	5
2730	Maschinenschlosser/-in ⁵⁾	IH/42	16	15	1	7	3	13	12	1
2740	Betriebsschlosser/-in ⁵⁾	IH/36	37	36	1	3	26	23	23	-
2740	Industriemechaniker/-in - Betriebstechnik	IH/42	2 999	2 921	78	211	199	2 780	2 714	66
2760	Industriemechaniker/-in - Produktionstech- nik	IH/42	217	205	12	22	4	211	199	12
2781	Teilezurichter/-in	IH/24	689	653	36	128	95	599	566	33
2782	Maschinenzusammensetzer/-in	IH/18	5	5	-	-	-	3	3	-
27	Maschinenbau- und -wartungsberufe zu- sammen	x	6 242	6 063	179	593	433	5 763	5 602	161
2810	Automobilmechaniker/-in	IH/42	147	142	5	3	2	136	131	5
2810	Kraftfahrzeugmechaniker/-in	Hw/42	4 796	4 735	61	.	482	4 094	4 035	59
2810	Kraftfahrzeugschlosser/-in (Instandset- zung) ⁵⁾	IH/42	1	1	-	-	-	1	1	-
2813	Zweiradmechaniker/-in	Hw/42	96	90	6	.	7	88	83	5
2821	Landmaschinenmechaniker/-in	Hw/42	282	282	-	.	14	255	255	-
2830	Fluggerätmechaniker/-in	IH/42	49	48	1	5	1	47	46	1
2870	Karosserie- und Fahrzeugbauer/-in	Hw/42	380	379	1	.	71	288	287	1
28	Fahr-, Flugzeugbau- und -wartungsberufe zusammen	x	5 751	5 677	74	8	577	4 909	4 838	71
2900	Werkzeugmacher/-in ⁵⁾	IH/42	21	20	1	1	2	19	18	1
2900	Werkzeugmacher/-in	Hw/42	200	195	5	.	16	182	177	5
2921	Werkzeugmechaniker/-in - Stanz- und Um- formtechnik	IH/42	917	871	46	105	24	875	833	42
2931	Stahlformenbauer/-in ⁵⁾	IH/42	3	3	-	1	1	2	2	-
2931	Werkzeugmechaniker/-in - Formentechnik	IH/42	326	317	9	39	7	318	309	9
2940	Graveur/-in	Hw/42	17	11	6	.	-	16	10	6
2944	Ziseleur/-in ⁵⁾	IH/36	5	2	3	-	-	5	2	3

Noch: B III 1.1 Teilnehmer an Abschlußprüfungen in der beruflichen Ausbildung 1993 nach Ausbildungsberuf, Berufsgruppe und -bereich

Kenn- ziffer	Ausbildungsberuf Berufsgruppe Berufsbereich	Be- reich 22) Dauer 23)	Teilnehmer an Abschlußprüfungen ⁵¹⁾⁵²⁾							
			insge- samt	männlich	weiblich	darunter				
						mit ver- kürzter Ausbil- dungs- dauer ⁵³⁾	Prüfungs- wieder- holer	mit bestandener Prüfung		
								zusam- men	männlich	weiblich
2951	Werkzeugmechaniker/-in - Instrumenten- technik	IH/42	5	3	2	-	-	5	3	2
29	Werkzeug- und Formenbauberufe zusam- men	x	1 494	1 422	72	146	50	1 422	1 354	68
3000	Feinmechaniker/-in	Hw/42	93	80	13	.	13	77	66	11
3000	Industriemechaniker/-in - Geräte- und Feinwerktechnik	IH/42	233	211	22	21	3	226	205	21
3003	Büchsenmacher/-in	Hw/42	7	7	-	.	-	7	7	-
3008	Gürtler/-in ⁵⁾	IH/36	3	1	2	3	1	2	-	2
3008	Gürtler/-in und Metaldrücker/-in	Hw/36	7	7	-	.	3	5	5	-
3021	Goldschmied/-in	IH/42	3	2	1	-	-	3	2	1
3021	Goldschmied/-in	Hw/42	150	50	100	.	5	143	47	96
3022	Silberschmied/-in	Hw/42	1	-	1	.	-	1	-	1
3031	Zahntechniker/-in	Hw/42	524	214	310	.	48	457	182	275
3041	Augenoptiker/-in	Hw/36	429	120	309	.	83	314	85	229
3051	Klavier- und Cembalobauer/-in	IH/42	4	2	2	2	-	4	2	2
3051	Klavier- und Cembalobauer/-in	Hw/42	7	6	1	.	1	5	4	1
3052	Orgel- und Harmoniumbauer/-in	IH/42	4	4	-	1	-	4	4	-
3052	Orgel- und Harmoniumbauer/-in	Hw/42	8	7	1	.	3	6	6	-
3053	Metallblasinstrumenten- und Schlagzeugmacher/-in	Hw/36	1	1	-	.	-	1	1	-
3054	Geigenbauer/-in	Hw/36	3	1	2	.	-	3	1	2
3071	Orthopädiemechaniker/-in und Bandagist/- in	Hw/42	84	53	31	.	4	79	50	29
3080	Uhrmacher/-in	Hw/36	14	9	5	.	-	13	8	5
30	Feinwerktechnische und verwandte Berufe zusammen	x	1 575	775	800	27	164	1 350	675	675
3100	Elektroinstallateur/-in	Hw/42	3 568	3 534	34	.	843	2 555	2 529	26
3111	Energieanlagenelektroniker/-in ²⁾⁵⁾	IH/42	27	27	-	14	2	24	24	-
3111	Energieelektroniker/-in - Anlagentechnik ⁸⁾	Hw/42	1	1	-	.	-	1	1	-
3111	Energieelektroniker/-in - Anlagentechnik	IH/42	823	806	17	92	47	769	752	17
3112	Energieelektroniker/-in - Betriebstechnik	IH/42	1 983	1 919	64	149	97	1 870	1 817	53
3121	Kommunikationselektroniker/-in - Telekom- munikationstechnik	IH/42	123	116	7	6	4	118	111	7
3121	Kommunikationselektroniker/-in - Telekom- munikationstechnik	ÖD/42	919	866	53	89	51	891	838	53
3125	Fernmeldeanlagenelektroniker/-in	Hw/42	49	47	2	.	3	45	43	2
3130	Elektromaschinenbauer/-in	Hw/42	146	146	-	.	26	115	115	-
3131	Elektromaschinenmonteur/-in	IH/42	36	34	2	3	2	33	31	2
3151	Radio- und Fernsehtechniker/-in	Hw/42	852	837	15	.	216	531	522	9
3153	Hörgeräteakustiker/-in	Hw/36	65	34	31	.	10	50	25	25
3161	Elektromechaniker/-in	Hw/42	197	181	16	.	26	161	148	13
3162	Industrieelektroniker/-in - Produktionstech- nik	IH/42	111	98	13	16	6	103	91	12
3163	Elektrogerätefachkraft ²⁾⁶⁾	IH/36	6	6	-	3	-	6	6	-
3163	Elektrogerätezusammenbauer/-in ⁶⁾	IH/24	19	18	1	-	1	19	18	1
3163	Energiegeräteelektroniker/-in ²⁾⁵⁾	IH/42	2	2	-	2	-	2	2	-
3163	Feingeräteelektroniker/-in ²⁾⁵⁾	IH/42	7	6	1	4	1	6	5	1
3163	Industrieelektroniker/-in - Gerätetechnik	IH/42	221	206	15	24	10	214	200	14

Noch: B III 1.1 Teilnehmer an Abschlußprüfungen in der beruflichen Ausbildung 1993 nach Ausbildungsberuf, Berufsgruppe und -bereich

Kenn- ziffer	Ausbildungsberuf Berufsgruppe Berufsbereich	Be- reich 22) — Dauer 23)	Teilnehmer an Abschlußprüfungen ⁵¹⁾⁵²⁾							
			insge- sam	männlich	weiblich	mit ver- kürzter Ausbil- dungs- dauer ⁵³⁾	Prüfungs- wieder- holer	darunter mit bestandener Prüfung		
								zusam- men	männlich	weiblich
3165	Meß- und Regelmechaniker/-in ⁵⁾	IH/42	169	160	9	23	8	161	152	9
3171	Informationselektroniker/-in ²⁾⁵⁾	IH/42	9	9	-	7	-	8	8	-
3171	Kommunikationselektroniker/-in - Informa- tionstechnik	IH/42	285	266	19	68	15	272	253	19
3171	Kommunikationselektroniker/-in - Informa- tionstechnik ⁶⁾	Hw/42	1	1	-	.	-	1	1	-
3172	Funkelektroniker/-in ²⁾⁵⁾	IH/42	16	16	-	-	2	15	15	-
3172	Kommunikationselektroniker/-in - Funk- technik	IH/42	81	78	3	4	8	70	67	3
3175	Büroinformationselektroniker/-in	Hw/42	132	129	3	.	15	111	109	2
3181	Kraftfahrzeugelektriker/-in	IH/42	7	7	-	-	1	6	6	-
3181	Kraftfahrzeugelektriker/-in	Hw/42	289	282	7	.	18	261	256	5
31	Elektroberufe zusammen	x	10 144	9 832	312	504	1 412	8 418	8 145	273
3231	Maschinenwerker/-in ⁶⁾	IH/36	3	3	-	1	-	3	3	-
3231	Metallwerker/-in ⁶⁾	IH/24	43	43	-	9	2	41	41	-
3232	Industriewerker/-in ⁶⁾	IH/24	4	4	-	-	1	3	3	-
3239	Metallbearbeiter/-in ⁶⁾	IH/36	26	26	-	1	1	25	25	-
3239	Metallbearbeiter/-in ⁶⁾	Hw/36	23	20	3	.	1	20	17	3
3239	Metallfeinbearbeiter/-in ⁶⁾	Hw/36	3	3	-	.	-	2	2	-
32	Montierer/-innen und Metallberufe, a.n.g. zusammen	x	102	99	3	11	5	94	91	3
3311	Textilmechaniker/-in - Spinnerei ²⁾	IH/36	13	9	4	13	1	11	8	3
3312	Textilmaschinenführer/-in - Spinnerei ¹⁾	IH/24	19	10	9	3	1	17	10	7
33	Spinnberufe zusammen	x	32	19	13	16	2	28	18	10
3410	Weber/-in	Hw/36	2	-	2	.	-	2	-	2
3411	Textilmaschinenführer/-in - Weberei ¹⁾	IH/24	157	139	18	7	23	137	119	18
3412	Textilmechaniker/-in - Weberei ²⁾	IH/36	75	62	13	53	2	73	60	13
3413	Textilmechaniker/-in - Bandweberei ²⁾	IH/36	11	8	3	-	1	9	7	2
3416	Textilstopfer/-in	IH/24	25	-	25	-	2	24	-	24
3441	Textilmaschinenführer/-in - Maschinenindu- strie ¹⁾	IH/24	15	14	1	1	1	14	13	1
3442	Textilmechaniker/-in - Strickerei und Wir- kerei ²⁾⁵⁾	IH/36	4	3	1	2	-	4	3	1
3443	Textilmechaniker/-in - Strumpf- und Fein- strumpfgrundstrickerei ²⁾⁵⁾	IH/36	6	6	-	6	-	6	6	-
3444	Textilmechaniker/-in - Ketten- und Ra- schelwirkerei ²⁾⁵⁾	IH/36	1	1	-	1	-	1	1	-
3491	Textilmaschinenführer/-in - Tufting ¹⁾	IH/24	2	2	-	-	-	2	2	-
3492	Textilmechaniker/-in - Tufting ²⁾	IH/36	2	1	1	-	-	2	1	1
3494	Textilmechaniker/-in - Vliesstoff ²⁾	IH/36	2	2	-	-	-	2	2	-
3496	Schmucktextilienhersteller/-in	IH/36	7	-	7	2	-	7	-	7
34	Berufe in der Textilherstellung zusammen	x	309	238	71	72	29	283	214	69
3511	Bekleidungsschneider/-in ³⁾	IH/36	441	13	428	258	29	403	13	390
3512	Herrenschneider/-in	Hw/36	34	7	27	.	2	33	6	27
3513	Damenschneider/-in	Hw/36	450	9	441	.	24	398	9	389
3521	Bekleidungsteilenäher/-in ⁶⁾	IH/12	9	-	9	-	1	7	-	7
3521	Näher/-in im Damenschneiderhandwerk ⁶⁾	Hw/36	4	-	4	.	1	4	-	4
3522	Bekleidungsfertiger/-in ²⁾	IH/24	805	23	782	365	94	595	21	574

Noch: B III 1.1 Teilnehmer an Abschlußprüfungen in der beruflichen Ausbildung 1993 nach Ausbildungsberuf, Berufsgruppe und -bereich

Kenn- ziffer	Ausbildungsberuf Berufsgruppe Berufsbereich	Be- reich 22) Dauer 23)	Teilnehmer an Abschlußprüfungen ⁵¹⁾⁵²⁾							
			insge- samt	männlich	weiblich	mit ver- kürzter Ausbil- dungs- dauer ⁵³⁾	Prüfungs- wieder- holer	darunter mit bestandener Prüfung		
								zusam- men	männlich	weiblich
3522	Bekleidungsfertiger/-in ²¹⁸⁾	Hw/24	2	-	2	.	-	2	-	2
3522	Bekleidungsneider/-in ¹⁾	IH/12	334	15	319	16	22	299	13	286
3543	Modist/-in	Hw/36	10	-	10	.	1	10	-	10
3544	Krawattennneider/-in	IH/18	1	-	1	-	-	1	-	1
3581	Segelmacher/-in	Hw/36	1	1	-	.	-	1	1	-
3582	Kunststoff- und Schwergewebekonfektionär/-in	IH/36	11	7	4	-	-	9	6	3
3591	Sticker/-in	Hw/36	5	-	5	.	-	5	-	5
35	Berufe in der Textilverarbeitung zusam- men	x	2 107	75	2 032	639	174	1 767	69	1 698
3610	Textilmaschinenführer/-in - Veredlung ¹⁾	IH/24	104	84	20	1	8	89	71	18
3612	Textilveredler/-in - Färberei ²⁾	IH/36	34	25	9	27	2	32	24	8
3613	Textilveredler/-in - Appretur ²⁾	IH/36	9	9	-	8	-	9	9	-
36	Textilveredler/-innen zusammen	x	147	118	29	36	10	130	104	26
3710	Gerber/-in	IH/36	5	5	-	-	-	5	5	-
3720	Schuhmacher/-in	Hw/36	38	28	10	.	6	30	22	8
3722	Orthopädienschuhmacher/-in	Hw/42	40	35	5	.	1	39	34	5
3730	Schuhfertiger/-in	IH/36	16	9	7	2	-	15	9	6
3731	Schäftemacher/-in ⁶⁾	Hw/36	1	1	-	.	-	1	1	-
3733	Schuh- und Lederwarentepper/-in	IH/24	17	-	17	-	-	16	-	16
3741	Sattler/-in	Hw/36	22	19	3	.	-	20	17	3
3745	Täschner/-in	IH/36	3	-	3	-	1	3	-	3
37	Berufe in der Lederherstellung, Leder- und Fellverarbeitung zus.	x	142	97	45	2	8	129	88	41
3910	Bäcker/-in	Hw/36	973	758	215	.	147	751	577	174
3920	Konditor/-in	Hw/36	466	183	283	.	49	391	146	245
3930	Fachkraft für Süßwarentechnik	IH/36	38	29	9	2	2	33	24	9
39	Berufe in der Back-, Konditor-, Süßwaren- herstellung zusammen	x	1 477	970	507	2	198	1 175	747	428
4010	Fleischer/-in	IH/36	38	25	13	12	2	33	23	10
4010	Fleischer/-in	Hw/36	405	387	18	.	15	360	342	18
40	Fleischer/-innen zusammen	x	443	412	31	12	17	393	365	28
4110	Koch/Köchin	IH/36	1 428	1 013	415	459	305	1 037	725	312
41	Köche/Köchinnen zusammen	x	1 428	1 013	415	459	305	1 037	725	312
4210	Brauer/-in und Mälzer/-in	IH/36	65	63	2	23	4	61	59	2
4210	Brauer/-in und Mälzer/-in	Hw/36	1	1	-	.	-	1	1	-
4231	Brenner/-in	IH/36	4	4	-	2	-	4	4	-
4232	Destillateur/-in	IH/36	4	4	-	1	-	4	4	-
4234	Fachkraft für Fruchtsafttechnik	IH/36	5	5	-	-	-	5	5	-
42	Berufe in der Getränke-, Genußmittelher- stellung zusammen	x	79	77	2	26	4	75	73	2
4310	Molkereifachmann/-frau	Lw/36	24	22	2	3	2	24	22	2
4350	Fachkraft für Lebensmitteltechnik	IH/36	45	35	10	6	2	44	34	10
4351	Müller/-in	IH/36	3	3	-	-	-	2	2	-
4351	Müller/-in	Hw/36	4	4	-	.	-	2	2	-
43	Übrige Ernährungsberufe zusammen	x	76	64	12	9	4	72	60	12

Noch: B III 1.1 Teilnehmer an Abschlußprüfungen in der beruflichen Ausbildung 1993 nach Ausbildungsberuf, Berufsgruppe und -bereich

Kenn- ziffer	Ausbildungsberuf Berufsgruppe Berufsbereich	Be- reich 22) — Dauer 23)	Teilnehmer an Abschlußprüfungen ⁵¹⁾⁵²⁾							
			insge- samt	männlich	weiblich	mit ver- kürzter Ausbil- dungs- dauer ⁵³⁾	Prüfungs- wieder- holer	darunter mit bestandener Prüfung		
								zusam- men	männlich	weiblich
4401	Hochbaufacharbeiter/-in ¹⁾	IH/24	95	95	-	6	8	72	72	-
4401	Hochbaufacharbeiter/-in ¹⁾⁸⁾	Hw/24	30	30	-	.	1	24	24	-
4404	Hochbaufachwerker/-in ⁶⁾	Hw/36	2	2	-	.	-	1	1	-
4410	Maurer/-in	Hw/36	1 306	1 300	6	.	130	1 077	1 071	6
4410	Maurer/-in ²⁾	IH/36	178	178	-	42	27	120	120	-
4414	Feuerungs- und Schornsteinbauer/-in ²⁾	IH/36	27	27	-	2	2	21	21	-
4420	Beton- und Stahlbetonbauer/-in	Hw/36	202	202	-	.	33	151	151	-
4420	Beton- und Stahlbetonbauer/-in ²⁾	IH/36	429	429	-	73	54	318	318	-
4431	Gerüstbauer/-in ⁸⁾	Hw/24	4	4	-	.	-	4	4	-
44	Hochbauberufe zusammen	x	2 273	2 267	6	123	255	1 788	1 782	6
4601	Tiefbaufacharbeiter/-in ¹⁾	IH/24	76	76	-	4	12	61	61	-
4601	Tiefbaufacharbeiter/-in ¹⁾⁸⁾	Hw/24	14	14	-	.	-	14	14	-
4610	Straßenbauer/-in	Hw/36	196	196	-	.	16	151	151	-
4610	Straßenbauer/-in ²⁾	IH/36	186	186	-	30	36	114	114	-
4631	Gleisbauer/-in ²⁾	IH/36	85	85	-	1	7	58	58	-
4653	Wasserbauer/-in	ÖD/36	20	20	-	1	4	16	16	-
4662	Brunnenbauer/-in	Hw/36	5	5	-	.	-	5	5	-
4662	Brunnenbauer/-in ²⁾	IH/36	1	1	-	-	-	1	1	-
4663	Kanalbauer/-in ²⁾	IH/36	82	82	-	13	5	66	66	-
4663	Kanalbauer/-in ²⁾⁸⁾	Hw/36	22	22	-	.	13	10	10	-
4664	Rohrleitungsbauer/-in ²⁾	IH/36	128	128	-	8	17	102	102	-
46	Tiefbauberufe zusammen	x	815	815	-	57	110	598	598	-
4801	Ausbaufacharbeiter/-in ¹⁾	IH/24	37	37	-	4	1	32	32	-
4810	Stukkateur/-in	Hw/36	151	151	-	.	22	123	123	-
4822	Isolierer/-in im Bereich der Industrie	IH/36	123	123	-	18	31	85	85	-
4823	Wärme-, Kälte- und Schallschutzisolierer/- in (Isoliermonteur/-in)	Hw/36	51	49	2	.	9	42	40	2
4824	Trockenbaumonteur/-in ²⁾	IH/36	30	30	-	11	3	24	24	-
4824	Trockenbaumonteur/-in ²⁾⁸⁾	Hw/36	3	3	-	.	-	3	3	-
4825	Klebeabdichter/-in	IH/24	20	20	-	1	-	19	19	-
4826	Asphaltbauer/-in	IH/36	15	15	-	-	1	15	15	-
4830	Fliesen-, Platten- und Mosaikleger/-in	Hw/36	200	198	2	.	19	164	162	2
4840	Kachelofen- und Luftheizungsbauer/-in	Hw/36	9	9	-	.	-	9	9	-
4850	Glaser/-in	Hw/36	103	94	9	.	28	73	65	8
4862	Estrichleger/-in	Hw/36	36	35	1	.	-	32	31	1
4870	Zimmerer/Zimmerin ²⁾	IH/36	48	48	-	31	2	45	45	-
4870	Zimmerer/Zimmerin	Hw/36	293	290	3	.	31	247	244	3
4880	Dachdecker/-in	Hw/36	855	845	10	.	154	608	600	8
48	Ausbauberufe zusammen	x	1 974	1 947	27	65	301	1 521	1 497	24
4910	Raumausstatter/-in	Hw/36	338	153	185	.	15	310	136	174
4915	Parkettleger/-in	Hw/36	19	19	-	.	-	14	14	-
4920	Polsterer/Polsterin	IH/36	50	39	11	7	4	43	32	11
4920	Polsterer/Polsterin ⁸⁾	Hw/36	2	1	1	.	1	2	1	1
4922	Fahrzeugpolsterer/-polsterin	IH/36	9	4	5	1	2	9	4	5

Noch: B III 1.1 Teilnehmer an Abschlußprüfungen in der beruflichen Ausbildung 1993 nach Ausbildungsberuf, Berufsgruppe und -bereich

Kenn- ziffer	Ausbildungsberuf Berufsgruppe Berufsbereich	Be- reich 22) Dauer 23)	Teilnehmer an Abschlußprüfungen ⁵¹⁾⁵²⁾							
			insge- samt	männlich	weiblich	mit ver- kürzter Ausbil- dungs- dauer ⁵³⁾	Prüfungs- wieder- holer	darunter mit bestandener Prüfung		
								zusam- men	männlich	weiblich
4926	Polster- und Dekorationsnäher/-in	Hw/24	35	1	34	.	3	29	1	28
49	Raumausstatter/-innen, Polsterer/Polsterinnen zusammen	x	453	217	236	8	25	407	188	219
5010	Tischler/-in	Hw/36	3 172	2 792	380	.	298	2 705	2 380	325
5018	Holzbearbeiter/-in ⁶⁾	IH/36	9	8	1	-	1	7	6	1
5018	Holzbearbeiter/-in ⁶⁾	Hw/36	23	23	-	.	-	23	23	-
5021	Modellbauer/-in	Hw/42	82	76	6	.	3	80	74	6
5022	Modelltischler/-in	IH/42	35	33	2	4	-	34	32	2
5023	Modellschlosser/-in	IH/42	12	11	1	1	-	12	11	1
5050	Holzmechaniker/-in	IH/36	254	230	24	36	18	210	189	21
5063	Bootsbauer/-in	Hw/42	9	9	-	.	-	8	8	-
50	Berufe in der Holz- und Kunststoffverar- beitung zusammen	x	3 596	3 182	414	41	320	3 079	2 723	356
5101	Maler/-in und Lackierer/-in	Hw/36	2 090	1 836	254	.	391	1 551	1 345	206
5103	Bau- und Metallmaler/-in ⁶⁾	Hw/36	11	9	2	.	4	6	4	2
5120	Lackierer/-in (Holz und Metall)	IH/36	27	23	4	2	-	26	22	4
5126	Vergolder/-in	Hw/36	14	6	8	.	-	13	6	7
5140	Glas- und Keramkmaler/-in	IH/36	5	1	4	-	-	5	1	4
5140	Glas- und Porzellanmaler/-in	Hw/36	6	4	2	.	-	6	4	2
51	Maler/-innen, Lackierer/-innen und ver- wandte Berufe zusammen	x	2 153	1 879	274	2	395	1 607	1 382	225
5221	Handelsfachpacker/-in	IH/24	339	277	62	18	60	261	210	51
5221	Handelsfachpacker/-in ⁸⁾	Hw/24	3	3	-	.	-	3	3	-
52	Warenprüfer/-innen, Versandfertigmacher/-innen zusammen	x	342	280	62	18	60	264	213	51
5460	Baugeräteführer	IH/36	13	13	-	-	-	12	12	-
54	Maschinen-, Anlagenführer/-innen, a.n.g. zusammen	x	13	13	-	-	-	12	12	-
5502	Automateneinrichter/-in ⁵⁾	IH/36	1	1	-	-	1	1	1	-
55	Maschinen-/Maschinistinnen und zugeh. Berufe, a.n.g. zusammen	x	1	1	-	-	1	1	1	-
III	Fertigungsberufe zusammen	x	54 766	48 250	6 516	3 571	6 098	46 240	40 643	5 597
6240	Vermessungstechniker/-in	ÖD/36	405	259	146	29	61	331	209	122
6246	Bergvermessungstechniker/-in	IH/36	12	9	3	1	-	12	9	3
62	Techniker/-innen, a.n.g. zusammen	x	417	268	149	30	61	343	218	125
6311	Biologielaborant/-in	IH/42	69	21	48	15	2	68	20	48
6315	Milchwirtschaftl. Laborant/-in	Lw/36	27	4	23	1	1	27	4	23
6321	Physiklaborant/-in	IH/42	47	31	16	22	2	45	29	16
6322	Textillaborant/-in (physikalisch- technisch)	IH/42	18	3	15	6	-	18	3	15
6323	Werkstoffprüfer/-in (Physik)	IH/36	91	56	35	5	4	84	52	32
6330	Chemielaborant/-in	IH/42	650	307	343	145	45	590	271	319
6331	Lacklaborant/-in	IH/42	82	41	41	20	3	76	37	39
6333	Textillaborant/-in (chemisch- technisch)	IH/42	7	-	7	2	-	7	-	7
6336	Baustoffprüfer/-in	IH/36	33	24	9	6	-	32	23	9
6341	Fotolaborant/-in	IH/24	127	30	97	15	18	92	19	73
6341	Fotolaborant/-in ⁸⁾	Hw/24	31	3	28	.	2	28	3	25

Noch: B III 1.1 Teilnehmer an Abschlußprüfungen in der beruflichen Ausbildung 1993 nach Ausbildungsberuf, Berufsgruppe und -bereich

Kenn- ziffer	Ausbildungsberuf Berufsgruppe Berufsbereich	Be- reich 22) — Dauer 23)	Teilnehmer an Abschlußprüfungen ⁵¹⁾⁵²⁾							
			insge- samt	männlich	weiblich	mit ver- kürzter Ausbil- dungs- dauer ⁵³⁾	Prüfungs- wieder- holer	darunter mit bestandener Prüfung		
								zusam- men	männlich	weiblich
6342	Film- und Videolaborant/-in	IH/36	1	1	-	-	-	1	1	-
63	Technische Sonderfachkräfte zusammen	x	1 183	521	662	237	77	1 068	462	606
6410	Technischer/technische Zeichner/-in	IH/42	1 005	484	521	257	44	948	451	497
6410	Technischer/technische Zeichner/-in ⁸⁾	Hw/42	37	26	11	.	1	36	25	11
6418	Teilzeichner/-in	IH/24	34	10	24	5	3	28	8	20
6420	Bauzeichner/-in	IH/36	951	339	612	413	38	905	320	585
6420	Bauzeichner/-in ⁸⁾	Hw/36	7	4	3	.	-	5	2	3
6425	Kartograph/-in	IH/36	4	-	4	2	-	4	-	4
6425	Kartograph/-in	ÖD/36	13	3	10	-	-	13	3	10
64	Technische Zeichner/-innen und ver- wandte Berufe zusammen	x	2 051	866	1 185	677	86	1 939	809	1 130
IV	Technische Berufe zusammen	x	3 651	1 655	1 996	944	224	3 350	1 489	1 861
6600	Verkäufer/-in	IH/24	3 675	735	2 940	553	406	2 933	618	2 315
6607	Verkaufshilfe ⁶⁾	IH/24	14	4	10	-	-	14	4	10
6611	Fachverkäufer/-in im Nahrungsmittelhand- werk	Hw/36	1 484	11	1 473	.	80	1 364	10	1 354
66	Verkaufspersonal zusammen	x	5 173	750	4 423	553	486	4 311	632	3 679
6711	Kaufmann/-frau im Groß- und Außenhan- del	IH/36	5 317	3 025	2 292	2 987	421	4 707	2 676	2 031
6720	Einzelhandelskaufmann/-frau ²⁾⁵⁾	IH/36	27	19	8	1	9	14	8	6
6720	Kaufmann/-frau im Einzelhandel	IH/36	6 048	2 334	3 714	2 150	608	5 138	2 084	3 054
6740	Buchhändler/-in	IH/36	321	63	258	188	14	305	59	246
6745	Musikalienhändler/-in	IH/36	23	13	10	11	-	22	12	10
6751	Drogist/-in	IH/36	97	1	96	9	10	82	1	81
67	Groß- und Einzelhandelskaufleute, Ein- und Verkaufsfachleute zusammen	x	11 833	5 455	6 378	5 346	1 062	10 268	4 840	5 428
6830	Verlagskaufmann/-frau	IH/36	163	62	101	109	7	153	56	97
6851	Apothekenhelfer/-in ⁵⁾	FB/24	1 134	6	1 128	37	129	949	4	945
6860	Tankwart/-in	IH/36	189	164	25	47	16	156	132	24
68	Warenkaufleute, a.n.g., Vertreter/-innen zusammen	x	1 486	232	1 254	193	152	1 258	192	1 066
6910	Bankkaufmann/-frau	IH/36	5 357	2 546	2 811	4 685	83	5 215	2 494	2 721
6950	Versicherungskaufmann/-frau	IH/36	1 645	902	743	1 140	80	1 525	835	690
69	Bank-, Bausparkassen-, Versicherungs- fachleute zusammen	x	7 002	3 448	3 554	5 825	163	6 740	3 329	3 411
7011	Speditionskaufmann/-frau	IH/36	1 304	743	561	633	124	1 143	654	489
7013	Schiffahrtskaufmann/-frau	IH/36	13	9	4	2	-	13	9	4
7015	Kaufmann/-frau im Eisenbahn- und Stra- ßenverkehr	IH/36	14	10	4	2	2	12	8	4
7016	Luftverkehrskaufmann/-frau	IH/36	46	25	21	46	-	46	25	21
7021	Reiseverkehrskaufmann/-frau	IH/36	674	131	543	238	90	566	111	455
7031	Werbekaufmann/-frau	IH/36	205	74	131	168	12	196	66	130
7045	Kaufmann/-frau in der Grundstücks- und Wohnungswirtschaft	IH/36	282	139	143	86	9	267	131	136
70	Andere Dienstleistungskaufleute und zuge- hörige Berufe zusammen	x	2 538	1 131	1 407	1 175	237	2 243	1 004	1 239
7140	Berufskraftfahrer/-in	IH/24	841	816	25	12	112	655	640	15

Noch: B III 1.1 Teilnehmer an Abschlußprüfungen in der beruflichen Ausbildung 1993 nach Ausbildungsberuf, Berufsgruppe und -bereich

Kenn- ziffer	Ausbildungsberuf Berufsgruppe Berufsbereich	Be- reich 22) Dauer 23)	Teilnehmer an Abschlußprüfungen ⁵¹⁾⁵²⁾							
			insge- samt	männlich	weiblich	darunter				
						mit ver- kürzter Ausbil- dungs- dauer ⁵³⁾	Prüfungs- wieder- holer	mit bestandener Prüfung		
								zusam- men	männlich	weiblich
7160	Straßenwärter/-in	ÖD/36	206	192	14	28	19	196	184	12
71	Berufe des Landverkehrs zusammen	x	1 047	1 008	39	40	131	851	824	27
7240	Binnenschiffer/-in	IH/36	44	44	-	2	-	39	39	-
72	Berufe des Wasser- und Luftverkehrs zu- sammen	x	44	44	-	2	-	39	39	-
7320	Dienstleistungsfachkraft im Postbetrieb	ÖD/36	689	349	340	55	6	684	348	336
73	Berufe des Nachrichtenverkehrs zusam- men	x	689	349	340	55	6	684	348	336
7541	Fachhilfe/-gehilfin in steuer- und wirt- schaftsberatenden Berufen	FB/36	2 560	732	1 828	267	182	2 239	668	1 571
75	Berufe in der Unternehmensleitung, -bera- tung und -prüfung zusammen	x	2 560	732	1 828	267	182	2 239	668	1 571
7743	Mathematisch-technischer/technische Assistent/-in	IH/30	95	56	39	6	8	85	48	37
7791	Datenverarbeitungskaufmann/-frau	IH/36	696	537	159	198	190	457	350	107
77	Rechnungskaufleute, Informatiker/-innen zusammen	x	791	593	198	204	198	542	398	144
7802	Bürohilfe/-gehilfin ⁵⁾	IH/24	639	5	634	40	436	257	2	255
7803	Bürokaufmann/-frau	IH/36	5 965	1 745	4 220	2 158	552	5 169	1 538	3 631
7803	Bürokaufmann/-frau ⁸⁾	Hw/36	1 391	364	1 027	.	107	1 269	326	943
7803	Kaufmann/-frau für Bürokommunikation	IH/36	278	15	263	231	9	251	14	237
7808	Bürokräft ⁶⁾	IH/36	30	17	13	1	-	30	17	13
7808	Büropraktiker/-in ⁶⁾	IH/24	2	2	-	2	-	1	1	-
7851	Industriekaufmann/-frau	IH/36	8 239	3 457	4 782	4 986	593	7 502	3 198	4 304
7861	Rechtsanwalts- und Notargehilfe/-gehilfin	FB/36	1 448	16	1 432	2	263	1 034	16	1 018
7862	Rechtsanwaltsgehilfe/-gehilfin	FB/36	1 237	23	1 214	74	213	1 022	22	1 000
7863	Notargehilfe/-gehilfin	FB/36	90	8	82	-	5	84	8	76
7864	Patentanwaltsgehilfe/-gehilfin	FB/36	5	-	5	1	1	5	-	5
7870	Verwaltungsfachangestellter/-angestellte	ÖD/36	928	308	620	58	24	891	296	595
7871	Justizangestellter/-angestellte	ÖD/36	679	49	630	20	72	619	34	585
7873	Fachangestellter/-angestellte für Arbeits- förderung	ÖD/36	322	107	215	36	10	310	104	206
7873	Sozialversicherungsfachangestellter/- angestellte	ÖD/36	1 040	471	569	68	14	997	453	544
7890	Stenosekretär/-in, Büroassistent/-in ⁵⁾	ÖD/24	8	-	8	-	1	7	-	7
78	Büroberufe, Kaufmännische Angestellte, a.n.g. zusammen	x	22 301	6 587	15 714	7 677	2 300	19 448	6 029	13 419
7951	Schwimmeistergehilfe/-gehilfin	ÖD/30	158	96	62	10	16	129	76	53
79	Dienst-, Wachberufe zusammen	x	158	96	62	10	16	129	76	53
8041	Schornsteinfeger/-in	Hw/36	100	92	8	.	11	90	85	5
80	Sicherheitsberufe, a.n.g. zusammen	x	100	92	8	-	11	90	85	5
8232	Assistent/-in an Bibliotheken	ÖD/24	103	3	100	3	8	93	2	91
82	Publizistische, Übersetzungs-, Bibliotheks- u. verwandte Berufe zus.	x	103	3	100	3	8	93	2	91
8345	Textilmustergestalter/-in	IH/36	29	5	24	10	1	29	5	24
8348	Fotogravurzeichner/-in	IH/36	17	6	11	1	-	17	6	11
8361	Schauerbegealter/-in	IH/36	283	48	235	75	7	268	45	223

Noch: B III 1.1 Teilnehmer an Abschlußprüfungen in der beruflichen Ausbildung 1993 nach Ausbildungsberuf, Berufsgruppe und -bereich

Kenn- ziffer	Ausbildungsberuf Berufsgruppe Berufsbereich	Be- reich 22) —— Dauer 23)	Teilnehmer an Abschlußprüfungen ⁵¹⁾⁵²⁾							
			insge- samt	männlich	weiblich	mit ver- kürzter Ausbil- dungs- dauer ⁵³⁾	darunter			
							Prüfungs- wieder- holer	mit bestandener Prüfung		
							zusam- men	männlich	weiblich	
8370	Fotograf/-in	Hw/36	281	125	156	.	15	254	120	134
8390	Schilder- und Lichtreklamehersteller/-in	Hw/36	91	64	27	.	21	78	54	24
83	Künstlerische und zugeordnete Berufe zu- sammen	x	701	248	453	86	44	646	230	416
8561	Arzthelfer/-in	FB/36	4 711	3	4 708	270	273	4 081	2	4 079
8562	Zahnarzthelfer/-in	FB/36	2 161	1	2 160	58	53	1 940	1	1 939
8563	Tierarzthelfer/-in	FB/36	147	2	145	18	1	141	2	139
85	Übrige Gesundheitsdienstberufe zusam- men	x	7 019	6	7 013	346	327	6 162	5	6 157
9010	Friseur/-in	Hw/36	3 624	198	3 426	.	655	2 618	143	2 475
90	Berufe in der Körperpflege zusammen	x	3 624	198	3 426	-	655	2 618	143	2 475
9120	Restaurantfachmann/-frau	IH/36	453	206	247	174	52	345	153	192
9140	Kaufmannsgehilfe/-gehilfin im Hotel- und Gaststättengewerbe	IH/36	119	41	78	78	9	103	30	73
9141	Hotelfachmann/-frau	IH/36	1 330	284	1 046	520	75	1 200	257	943
9151	Fachgehilfe/-gehilfin im Gastgewerbe	IH/24	48	6	42	6	16	22	3	19
91	Hotel- und Gaststättenberufe zusammen	x	1 950	537	1 413	778	152	1 670	443	1 227
9212	Hauswirtschaftler/-in	Lw/36	71	-	71	-	1	70	-	70
9212	Hauswirtschaftler/-in	S/36	1 078	8	1 070	1	150	834	5	829
9232	Hauswirtschaftshelfer/-in ⁶⁾	S/36	78	-	78	-	9	71	-	71
92	Haus- und ernährungswirtschaftliche Be- rufe zusammen	x	1 227	8	1 219	1	160	975	5	970
9310	Textilreiniger/-in	Hw/36	13	3	10	.	-	11	2	9
9340	Gebäudereiniger/-in	Hw/30	124	107	17	.	23	86	72	14
9350	Ver- und Entsorger/-in	IH/36	47	45	2	-	12	37	35	2
9350	Ver- und Entsorger/-in	ÖD/36	244	203	41	11	57	172	140	32
93	Reinigungs- und Entsorgungsberufe zu- sammen	x	428	358	70	11	92	306	249	57
V	Dienstleistungsberufe zusammen	x	70 774	21 875	48 899	22 572	6 382	61 312	19 541	41 771
x	Insgesamt	x	132 890	73 876	59 014	27 416	13 138	114 032	63 449	50 583

B III 1.2.1 Teilnehmer an Abschlußprüfungen in der beruflichen Ausbildung 1993 nach zuständiger Stelle und Ausbildungsbereich

Zuständige Stelle / Art der Verwaltung ²⁴⁾ Ausbildungsbereich Tätigkeitsschwerpunkt	Teilnehmer an Abschlußprüfungen ⁵¹⁾⁵²⁾							
	insgesamt	männlich	weiblich	darunter				
				mit verkürzter Ausbil- dungs- dauer ⁵³⁾	Prüfungs- wieder- holer	mit bestandener Prüfung		
						zusammen	männlich	weiblich
Industrie, Handel u.a.								
Industrie- und Handelskammer								
Aachen	4 419	2 414	2 005	1 598	347	3 894	2 168	1 726
Arnsberg	2 390	1 319	1 071	1 027	165	2 126	1 178	948
Bielefeld	7 314	3 927	3 387	3 256	417	6 703	3 627	3 076
Bochum	2 550	1 409	1 141	665	244	2 167	1 273	894
Bonn	2 707	1 454	1 253	1 187	337	2 280	1 224	1 056
Detmold	830	434	396	270	88	667	358	309
Dortmund	4 828	2 877	1 951	1 204	392	4 246	2 537	1 709
Düsseldorf	5 526	3 123	2 403	2 599	492	4 946	2 820	2 126
Duisburg	4 921	2 939	1 982	1 380	420	4 310	2 633	1 677
Essen	4 606	2 700	1 906	1 415	571	3 849	2 328	1 521
Hagen	3 659	2 213	1 446	1 199	329	3 221	1 979	1 242
Krefeld	5 254	3 087	2 167	1 720	447	4 657	2 788	1 869
Köln	8 551	4 186	4 365	3 463	717	7 447	3 667	3 780
Münster	10 451	5 908	4 543	3 562	744	9 508	5 470	4 038
Siegen	2 133	1 231	902	515	198	1 906	1 127	779
Wuppertal	3 229	1 850	1 379	1 136	294	2 836	1 658	1 178
Zusammen	73 368	41 071	32 297	26 196	6 202	64 763	36 835	27 928
davon								
im gewerblichen Bereich	26 061	21 412	4 649	3 975	1 711	23 709	19 517	4 192
im kaufmännischen Bereich	47 307	19 659	27 648	22 221	4 491	41 054	17 318	23 736
Handwerk								
Handwerkskammer								
Aachen	2 374	1 787	587	x	285	1 979	1 485	494
Arnsberg	2 470	1 815	655	x	279	2 055	1 492	563
Bielefeld	5 099	3 991	1 108	x	539	4 278	3 349	929
Dortmund	5 407	3 964	1 443	x	939	4 089	2 937	1 152
Düsseldorf	9 752	7 121	2 631	x	1 543	7 668	5 544	2 124
Köln	4 850	3 755	1 095	x	696	3 854	2 974	880
Münster	6 725	5 008	1 717	x	809	5 503	4 030	1 473
Zusammen	36 677	27 441	9 236	x	5 090	29 426	21 811	7 615
davon								
im handwerklichen Bereich	33 523	26 884	6 639	x	4 875	26 556	21 325	5 231
im kaufmännischen Bereich	2 875	375	2 500	x	187	2 633	336	2 297
im sonstigen Bereich ²⁵⁾	279	182	97	x	28	237	150	87
Landwirtschaft								
Landwirtschaftskammer								
Rheinland	1 123	711	412	65	182	948	590	358
Westfalen-Lippe	1 339	928	411	19	42	1 146	782	364
Zusammen	2 462	1 639	823	84	224	2 094	1 372	722
öffentlicher Dienst								
Art der Verwaltung								
Kommunaler Verwaltungsdienst	897	434	463	85	35	858	415	443
Landesverwaltungsdienst	2 204	856	1 348	75	222	1 925	694	1 231
Bundesverwaltungsdienst	2 585	1 622	963	248	84	2 522	1 580	942
Industrie- und Handelskammer	13	2	11	-	1	13	2	11
Kirchlicher Verwaltungsdienst	35	12	23	-	1	31	12	19
Zusammen	5 734	2 926	2 808	408	343	5 349	2 703	2 646
freie Berufe								
Zuständige Stelle								
Ärztammer Nordrhein	2 493	-	2 493	136	194	2 114	-	2 114
Ärztammer Westfalen-Lippe	2 218	3	2 215	134	79	1 967	2	1 965
Apothekerkammer Nordrhein	629	6	623	34	78	495	4	491
Apothekerkammer Westfalen-Lippe	505	-	505	3	51	454	-	454
Rheinische Notarkammer	90	8	82	-	5	84	8	76

Noch: B III 1.2.1 Teilnehmer an Abschlußprüfungen in der beruflichen Ausbildung 1993 nach zuständiger Stelle und Ausbildungsbereich

Zuständige Stelle / Art der Verwaltung ²⁴⁾ Ausbildungsbereich Tätigkeitsschwerpunkt	Teilnehmer an Abschlußprüfungen ⁵¹⁾⁵²⁾							
	insgesamt	männlich	weiblich	darunter				
				mit verkürzter Ausbil- dungs- dauer ⁵³⁾	Prüfungs- wieder- holer	mit bestandener Prüfung		
						zusammen	männlich	weiblich
Patentanwaltskammer (München)	5	-	5	1	1	5	-	5
Rechtsanwaltskammer Düsseldorf	565	7	558	48	87	522	6	516
Rechtsanwaltskammer für den Oberlandesgerichtsbezirk Hamm	1 641	23	1 618	5	320	1 155	23	1 132
Rechtsanwaltskammer Köln	479	9	470	23	69	379	9	370
Steuerberaterkammer Düsseldorf	755	302	453	221	46	672	282	390
Steuerberaterkammer Köln	645	164	481	-	63	549	143	406
Steuerberaterkammer Westfalen- Lippe	1 160	266	894	46	73	1 018	243	775
Tierärztekammer Nordrhein	75	1	74	18	1	75	1	74
Tierärztekammer Westfalen-Lippe	72	1	71	-	-	66	1	65
Zahnärztekammer Nordrhein	1 093	1	1 092	58	53	948	1	947
Zahnärztekammer Westfalen-Lippe	1 068	-	1 068	-	-	992	-	992
Zusammen	13 493	791	12 702	727	1 120	11 495	723	10 772
sonstige								
Zuständige Stelle								
Landwirtschaftskammer Rheinland ²⁶⁾	428	2	426	-	46	341	2	339
Landwirtschaftskammer Westf.- Lippe ²⁶⁾	728	6	722	1	113	564	3	561
Zusammen	1 156	8	1 148	1	159	905	5	900
Ausbildungsbereiche insgesamt								
Insgesamt	132 890	73 876	59 014	27 416	13 138	114 032	63 449	50 583

**B III 1.2.2 Externe Teilnehmer an Abschlußprüfungen in der beruflichen Ausbildung 1993
nach zuständiger Stelle und Ausbildungsbereich**

Zuständige Stelle / Art der Verwaltung ²⁴⁾ Ausbildungsbereich Tätigkeitsschwerpunkt	Teilnehmer an Abschlußprüfungen ⁵¹⁾⁵²⁾					
	insgesamt	darunter				
		externe Teilnehmer nach § 40 ... BBiG		mit bestandener Prüfung		
		Abs. 2	Abs. 3	zusammen	externer Teilnehmer nach § 40 ... BBiG	
				Abs. 2	Abs. 3	
Industrie, Handel u.a.						
Industrie- und Handelskammer						
Aachen	4 419	243	-	3 894	204	-
Arnsberg	2 390	51	-	2 126	37	-
Bielefeld	7 314	295	-	6 703	220	-
Bochum	2 550	57	-	2 167	-	-
Bonn	2 707	45	-	2 280	39	-
Detmold	830	101	-	667	50	-
Dortmund	4 828	137	-	4 246	128	-
Düsseldorf	5 526	301	-	4 946	273	-
Duisburg	4 921	195	-	4 310	121	-
Essen	4 606	356	-	3 849	291	-
Hagen	3 659	312	-	3 221	217	-
Krefeld	5 254	498	-	4 657	336	-
Köln	8 551	1 577	-	7 447	1 242	-
Münster	10 451	518	-	9 508	431	-
Siegen	2 133	25	-	1 906	16	-
Wuppertal	3 229	147	-	2 836	112	-
Zusammen	73 368	4 858	-	64 763	3 717	-
davon						
im gewerblichen Bereich	26 061	.	.	23 709	.	.
im kaufmännischen Bereich	47 307	.	.	41 054	.	.
Handwerk						
- bisher nicht erhoben -						
Landwirtschaft						
Landwirtschaftskammer						
Rheinland	1 123	53	-	948	48	-
Westfalen-Lippe	1 339	24	-	1 146	24	-
Zusammen	2 462	77	-	2 094	72	-
öffentlicher Dienst						
Art der Verwaltung						
Kommunaler Verwaltungsdienst	897	66	-	858	63	-
Landesverwaltungsdienst	2 204	211	-	1 925	144	-
Bundesverwaltungsdienst	2 585	24	-	2 522	24	-
Industrie- und Handelskammer	13	-	-	13	-	-
Kirchlicher Verwaltungsdienst	35	-	-	31	-	-
Zusammen	5 734	301	-	5 349	231	-
freie Berufe						
Zuständige Stelle						
Ärztammer Nordrhein	2 493	2	2	2 114	2	2
Ärztammer Westfalen-Lippe	2 218	51	-	1 967	31	-
Apothekammer Nordrhein	629	-	-	495	-	-
Apothekammer Westfalen-Lippe	505	-	-	454	-	-
Rheinische Notarkammer	90	-	-	84	-	-
Patentanwaltskammer (München)	5	-	-	5	-	-
Rechtsanwaltskammer Düsseldorf	565	-	-	522	-	-
Rechtsanwaltskammer für den Oberlandesgerichtsbezirk Hamm	1 641	-	-	1 155	-	-
Rechtsanwaltskammer Köln	479	-	-	379	-	-
Steuerberaterkammer Düsseldorf	755	121	-	672	110	-
Steuerberaterkammer Köln	645	-	97	549	-	81
Steuerberaterkammer Westfalen- Lippe	1 160	5	161	1 018	4	117
Tierärztekammer Nordrhein	75	-	-	75	-	-
Tierärztekammer Westfalen-Lippe	72	-	-	66	-	-
Zahnärztekammer Nordrhein	1 093	-	-	948	-	-

**Noch: B III 1.2.2 Externe Teilnehmer an Abschlußprüfungen in der beruflichen Ausbildung 1993
nach zuständiger Stelle und Ausbildungsbereich**

Zuständige Stelle / Art der Verwaltung ²⁴⁾ Ausbildungsbereich Tätigkeitsschwerpunkt	Teilnehmer an Abschlußprüfungen ⁵¹⁾⁵²⁾					
	insgesamt	darunter				
		externe Teilnehmer nach § 40 ... BBiG		mit bestandener Prüfung		
		Abs. 2	Abs. 3	zusammen	externer Teilnehmer nach § 40 ... BBiG	
					Abs. 2	Abs. 3
Zahnärztekammer Westfalen-Lippe	1 068	-	-	992	-	-
Zusammen	13 493	179	260	11 495	147	200
				sonstige		
Zuständige Stelle						
Landwirtschaftskammer Rheinland ²⁶⁾	428	-	-	341	-	-
Landwirtschaftskammer Westf.- Lippe ²⁶⁾	728	164	-	564	146	-
Zusammen	1 156	164	-	905	146	-
				Ausbildungsbereiche insgesamt		
Insgesamt (ohne Handwerk)	96 213	5 579	260	84 606	4 313	200

B III 1.3 Teilnehmer an Abschlußprüfungen in der beruflichen Ausbildung 1993 im Ausbildungsbereich „Landwirtschaft“ nach Ausbildungsberuf, Fachrichtung bzw. Schwerpunkt

Kenn- ziffer	Ausbildungsberuf Fachrichtung / Schwerpunkt	Teilnehmer an Abschlußprüfungen ^{51/52)}							
		insge- samt	männlich	weiblich	darunter				
					mit verkürzter Ausbil- dungs- dauer ⁵³⁾	Prüfungs- wieder- holer	mit bestandener Prüfung		
							zusammen	männlich	weiblich
0110	Landwirt/-in	476	433	43	15	36	438	396	42
0230	Tierwirt/-in	11	10	1	-	-	11	10	1
	davon Fachrichtung Schafhaltung	4	4	-	-	-	4	4	-
	Fachrichtung Geflügelhaltung	2	1	1	-	-	2	1	1
	Fachrichtung Bienenhaltung	5	5	-	-	-	5	5	-
0236	Fischwirt/-in	8	8	-	-	-	8	8	-
	davon Fachrichtung Haltung und Zucht	8	8	-	-	-	8	8	-
0238	Pferdewirt/-in	170	44	126	11	21	141	38	103
	davon Fachrichtung Pferdezucht und -haltung	65	8	57	7	5	57	8	49
	Fachrichtung Reiten	76	29	47	4	12	63	25	38
	Fachrichtung Rennreiten	21	3	18	-	4	17	3	14
	Fachrichtung Trabrennfahren	8	4	4	-	-	4	2	2
0510	Gärtner/-in	1 495	951	544	35	149	1 214	744	470
	davon Fachrichtung Zierpflanzenbau	538	231	307	12	57	445	177	268
	Fachrichtung Gemüsebau	41	25	16	3	6	37	23	14
	Fachrichtung Baumschulen	213	122	91	6	14	183	104	79
	Fachrichtung Obstbau	10	6	4	2	1	9	6	3
	Fachrichtung Pflanzenzüchtung und Samenbau	2	2	-	-	-	2	2	-
	Fachrichtung Garten- und Land- schaftsbaubau	615	519	96	10	60	477	394	83
	Fachrichtung Friedhofsgärtnerei	76	46	30	2	11	61	38	23
0510	Fachwerker/-in im Gartenbau ⁶⁾	47	43	4	-	-	42	39	3
0510	Werker/-in im Gartenbau ⁶⁾	18	15	3	-	2	12	10	2
0615	Revierjäger/-in	2	2	-	-	-	2	2	-
0621	Forstwirt/-in	113	107	6	19	12	105	99	6
4310	Molkereifachmann/-frau	24	22	2	3	2	24	22	2
6315	Milchwirtschaftl. Laborant/-in	27	4	23	1	1	27	4	23
9212	Hauswirtschaftler/-in, Schwerpunkt ländlicher Bereich	71	-	71	-	1	70	-	70
x	Insgesamt	2 462	1 639	823	84	224	2 094	1 372	722

B III 2.1 Teilnehmer an Prüfungen in der beruflichen Umschulung 1993 in speziellen Maßnahmen nach Art des Abschlusses

Art des Abschlusses	Be- reich 22)	Teilnehmer an Prüfungen in der beruflichen Umschulung ⁵¹⁾					
		insgesamt	männlich	weiblich	darunter mit bestandener Prüfung		
					zusammen	männlich	weiblich
Bürokräft	IH	2	1	1	2	1	1
Flugzeugabfertiger/-in (Gepr.)	IH	51	51	-	51	51	-
Materialprüfer/-in - Zerstörungsfreie Prüfung	IH	64	61	3	62	59	3
NC-Anwendungsfachmann/-frau	IH	25	25	-	23	23	-
Insgesamt	x	142	138	4	138	134	4

B III 2.2 Teilnehmer an Prüfungen in der beruflichen Umschulung 1993 in anerkannten Ausbildungsberufen nach zuständiger Stelle und Ausbildungsbereich

Zuständige Stelle / Art der Verwaltung ²⁴⁾ Ausbildungsbereich Tätigkeitsschwerpunkt	Teilnehmer an Prüfungen in der beruflichen Umschulung ⁵¹⁾					
	insgesamt	männlich	weiblich	darunter mit bestandener Prüfung		
				zusammen	männlich	weiblich
Industrie, Handel u.a.						
Industrie- und Handelskammer						
Aachen	840	491	349	643	392	251
Arnsberg	208	121	87	177	103	74
Bielefeld	1 091	633	458	962	581	381
Bochum	348	214	134	238	157	81
Bonn	568	368	200	413	273	140
Detmold	153	88	65	145	83	62
Dortmund	1 378	996	382	1 106	809	297
Düsseldorf	741	421	320	594	335	259
Duisburg	1 028	656	372	856	555	301
Essen	1 099	763	336	824	575	249
Hagen	431	242	189	362	208	154
Krefeld	974	597	377	798	501	297
Köln	724	490	234	632	424	208
Münster	1 778	946	832	1 498	795	703
Siegen	328	152	176	247	121	126
Wuppertal	318	191	127	277	170	107
Zusammen	12 007	7 369	4 638	9 772	6 082	3 690
davon						
im gewerblichen Bereich	4 757	3 762	995	3 926	3 169	757
im kaufmännischen Bereich	7 250	3 607	3 643	5 846	2 913	2 933
Handwerk						
- bisher nicht erhoben -						
Landwirtschaft						
Landwirtschaftskammer						
Westfalen-Lippe	106	91	15	72	59	13
Zusammen	106	91	15	72	59	13
öffentlicher Dienst						
Art der Verwaltung						
Kommunaler Verwaltungsdienst	132	99	33	131	98	33
Landesverwaltungsdienst	169	120	49	133	90	43
Bundesverwaltungsdienst	1	1	-	1	1	-
Zusammen	302	220	82	265	189	76
freie Berufe						
Zuständige Stelle						
Ärztekammer Nordrhein	32	-	32	32	-	32
Rechtsanwaltskammer Köln	1	-	1	1	-	1
Steuerberaterkammer Westfalen-Lippe	33	13	20	25	10	15
Tierärztekammer Westfalen-Lippe	4	-	4	4	-	4
Zahnärztekammer Nordrhein	9	-	9	9	-	9
Zahnärztekammer Westfalen-Lippe	11	-	11	11	-	11
Zusammen	90	13	77	82	10	72
sonstige						
- Fehlanzeige -						
Ausbildungsbereiche insgesamt						
insgesamt	12 505	7 693	4 812	10 191	6 340	3 851

B III 3.1 Teilnehmer an Meister-/Fortbildungsprüfungen 1993 nach Art des Abschlusses und Ausbildungsbereich

Kenn- ziffer	Art des Abschlusses / Beruf Fachrichtung Ausbildungsbereich	Teilnehmer an Meister-/Fortbildungsprüfungen ⁵¹⁾										
		insge- samt	männ- lich	weib- lich	darunter Teilnehmer							
					mit bestandener Prüfung			an Wiederholungsprüfungen				
					zu- sammen	männ- lich	weib- lich	zu- sammen	männ- lich	weib- lich	darunter mit bestan- dener Prüfung	
		Industrie, Handel u.a.										
6713	Fachkaufmann/-frau - Außenwirtschaft	33	15	18	24	10	14	2	-	2	2	
6771	Fachkaufmann/-frau für Einkauf -Materialwirtschaft	142	85	57	133	77	56	12	8	4	11	
7410	Fachkaufmann/-frau für Vorrats- wirtschaft	1	1	-	1	1	-	1	1	-	1	
7550	Fachkaufmann/-frau - Marketing	254	146	108	233	127	106	10	8	2	8	
7721	Bilanzbuchhalter/-in (Gepr.)	1 142	404	738	634	236	398	206	74	132	117	
x	Fachkaufleute zusammen	1 572	651	921	1 025	451	574	231	91	140	139	
6703	Handelsfachwirt/-in	435	300	135	267	185	82	101	73	28	56	
6910	Bankfachwirt/-in	720	424	296	590	339	251	82	50	32	59	
6950	Versicherungsfachwirt/-in	540	346	194	438	283	155	60	42	18	44	
7010	Verkehrsfachwirt/-in bzw. Verkehrsfachwirt/-in - Spedition	268	218	50	172	140	32	46	37	9	40	
7020	Touristikfachwirt/-in	39	7	32	37	7	30	3	-	3	3	
7045	Fachwirt/-in in der Grundstücks- und Wohnungswirtschaft	146	67	79	125	57	68	10	6	4	6	
7851	Industriefachwirt/-in (Gepr.)	646	368	278	450	247	203	138	82	56	95	
7852	Baufachwirt/-in	46	32	14	31	21	10	9	6	3	3	
x	Fachwirte zusammen	2 840	1 762	1 078	2 110	1 279	831	449	296	153	306	
7743	Math.-techn. Assistent/-in	30	22	8	15	9	6	-	-	-	-	
7751	Organisationsprogrammierer/-in	190	161	29	133	111	22	20	18	2	8	
7763	Informationsorganisator/-in	99	69	30	61	43	18	18	12	6	10	
7791	Datenverarbeitung bzw. DV-Anwendung in der kaufmännischen Sachbearbeitung	336	106	230	295	93	202	32	22	10	6	
7792	Wirtschaftsinformatiker/-in (Gepr.)	34	26	8	25	17	8	6	6	-	3	
x	Fachkräfte für Datenverarbeitung zusammen	689	384	305	529	273	256	76	58	18	27	
7884	Wirtschaftsfremdsprache	12	-	12	8	-	8	5	-	5	4	
7884	Fremdsprachenkaufmann/-frau	442	125	317	306	102	204	116	34	82	87	
7884	Fremdsprachenkorrespondent/-in	1 740	174	1 566	1 220	110	1 110	349	46	303	244	
7884	Fremdsprachl. Korrespondent/-in	458	49	409	352	39	313	54	6	48	41	
7894	Fremdsprachensekretär/-in	61	-	61	47	-	47	7	-	7	6	
8221	Dolmetscher/-in	169	86	83	64	30	34	56	33	23	27	
8222	Übersetzer/-in bzw. Übersetzer/-in für Handelsenglisch	337	130	207	176	54	122	105	38	67	62	
8222	Übersetzer/-in für Handelsfranzösisch	6	1	5	4	-	4	-	-	-	-	
x	Fremdsprachliche Fachkräfte zusammen	3 225	565	2 660	2 177	335	1 842	692	157	535	471	
7821	Kurzschrift	143	1	142	71	-	71	-	-	-	-	
7821	Stenotypie	789	5	784	317	4	313	58	-	58	22	
7825	Maschinenschreiben	2 923	236	2 687	1 501	80	1 421	160	7	153	79	
7825	Phonotypie	257	5	252	143	4	139	3	-	3	2	
x	Fachkräfte für Schreibtechnik zusammen	4 112	247	3 865	2 032	88	1 944	221	7	214	103	
6720	Handelsassistent/-in (Gepr.) - Einzelhandel	196	88	108	148	67	81	7	2	5	6	
6893	Pharmareferent/-in (Gepr.)	287	131	156	277	128	149	10	6	4	8	
7030	Werbefachwirt/-in	25	7	18	23	7	16	-	-	-	-	
7353	Telefonistenprüfung für Blinde und wesentlich Sehbehinderte	22	14	8	22	14	8	-	-	-	-	

Noch: B III 3.1 Teilnehmer an Meister-/Fortbildungsprüfungen 1993 nach Art des Abschlusses und Ausbildungsbereich

Kenn- ziffer	Art des Abschlusses / Beruf Fachrichtung Ausbildungsbereich	Teilnehmer an Meister-/Fortbildungsprüfungen ⁵¹⁾									
		insge- samt	männ- lich	weib- lich	darunter Teilnehmer						
					mit bestandener Prüfung			an Wiederholungsprüfungen			
					zu- sammen	männ- lich	weib- lich	zu- sammen	männ- lich	weib- lich	darunter mit bestan- dener Prüfung
7518	Wirtschaftsassistent/-in (Gepr.) - Industrie	70	52	18	69	52	17	1	1	-	1
7855	Techn. Betriebswirt/-in	23	23	-	5	5	-	-	-	-	-
7883	Personalfachkaufmann/-frau	452	205	247	356	154	202	44	30	14	28
7890	Sekretär/-in (Gepr.)	509	-	509	311	-	311	136	-	136	82
x	Sonstige kaufmännische Fortbildungsprüfungen zusammen	1 584	520	1 064	1 211	427	784	198	39	159	125
x	Kaufmännische Fortbildungsprüfungen insgesamt	14 022	4 129	9 893	9 084	2 853	6 231	1 867	648	1 219	1 171
6511	Industriemeister - Fachrichtung Hüttentechnik	67	67	-	63	63	-	13	13	-	11
6511	Industriemeister - Fachrichtung Gießerei	33	33	-	32	32	-	-	-	-	-
6512	Industriemeister/-in - Fachrichtung Back- und Dauerbackwaren	13	13	-	13	13	-	-	-	-	-
6512	Industriemeister/-in (Gepr.) - Fachrichtung Chemie	517	514	3	394	391	3	69	69	-	44
6512	Industriemeister/-in (Gepr.) - Fachrich- tung Kunststoff und Kautschuk	113	110	3	95	92	3	5	5	-	1
6512	Industriemeister/-in (Gepr.) - Fachrichtung Lebensmittel	25	24	1	25	24	1	-	-	-	-
6512	Industriemeister/-in (Gepr.) - Fachrichtung Pharmazie	5	3	2	5	3	2	-	-	-	-
6512	Industriemeister/-in - Fachrichtung Süßwaren	8	8	-	7	7	-	1	1	-	-
6513	Industriemeister/-in (Gepr.) - Fachrichtung Glas	49	49	-	45	45	-	1	1	-	1
6513	Industriemeister/-in - Fachrichtung Zement	30	30	-	30	30	-	-	-	-	-
6514	Industriemeister/-in (Gepr.) - Fachrichtung Metall	1 808	1 800	8	1 443	1 437	6	243	243	-	152
6514	Industriemeister/-in - Fachrichtung Oberflächentechnik	26	26	-	22	22	-	-	-	-	-
6515	Industriemeister/-in (Gepr.) - Fachrichtung Elektrotechnik	585	580	5	516	511	5	39	39	-	24
6516	Industriemeister/-in (Gepr.) - Fachrichtung Buchbinderei	16	15	1	10	9	1	-	-	-	-
6516	Industriemeister/-in (Gepr.) - Fachrichtung Druck	128	111	17	105	89	16	35	31	4	27
6516	Industriemeister/-in (Gepr.) - Fachrichtung Papierverarbeitung	20	20	-	19	19	-	3	3	-	3
6518	Industriemeister/-in (Gepr.) - Fachrichtung Schuhfertigung	3	3	-	3	3	-	-	-	-	-
6518	Industriemeister/-in (Gepr.) - Fachrichtung Textil	40	36	4	38	34	4	7	6	1	6
6519	Industriemeister - Fachrichtung Rohrnetzbau und Rohrnetzbetrieb	29	29	-	16	16	-	5	5	-	2
6519	Rohrnetzmeister der Versorgungs- betriebe	53	53	-	45	45	-	5	5	-	1
7128	Industriemeister/-in - Fachrichtung Werksbahnbetrieb	30	30	-	30	30	-	-	-	-	-
7135	Kraftverkehrsmeister/-in (Gepr.) bzw. Industriemeister/-in (Gepr.) - Fachrichtung Kraftverkehr	220	219	1	168	168	-	27	27	-	12
x	Industriemeister zusammen	3 818	3 773	45	3 124	3 083	41	453	448	5	284
0240	Tierpflegemeister/-in (Gepr.)	26	20	6	23	17	6	-	-	-	-
0530	Floristmeister/-in	96	22	74	91	19	72	8	1	7	8
4110	Küchenmeister/-in (Gepr.)	141	139	2	78	77	1	31	30	1	23
5410	Kraftwerksmeister/-in	165	165	-	141	141	-	11	11	-	4

Noch: B III 3.1 Teilnehmer an Meister-/Fortbildungsprüfungen 1993 nach Art des Abschlusses und Ausbildungsbereich

Kenn- ziffer	Art des Abschlusses / Beruf Fachrichtung Ausbildungsbereich	Teilnehmer an Meister-/Fortbildungsprüfungen ⁵¹⁾									
		insge- samt	männ- lich	weib- lich	darunter Teilnehmer						
					mit bestandener Prüfung			an Wiederholungsprüfungen			
					zu- sammen	männ- lich	weib- lich	zu- sammen	männ- lich	weib- lich	darunter mit bestan- dener Prüfung
9128	Restaurantmeister/-in (Gepr.)	10	7	3	5	4	1	2	2	-	2
9143	Hotelmeister/-in (Gepr.)	4	1	3	4	1	3	-	-	-	-
x	Fachmeister zusammen	442	354	88	342	259	83	52	44	8	37
3160	Industrieller Elektroniker / Industrielle Elektronikerin	13	13	-	13	13	-	-	-	-	-
3160	Elektronik I und Elektronik II	81	81	-	24	24	-	24	24	-	3
4115	Diätkoch/-köchin	19	17	2	14	12	2	-	-	-	-
4403	Polier (Gepr.)	95	95	-	77	77	-	8	8	-	5
5460	Baumaschinenführer (Gepr.)	4	4	-	4	4	-	-	-	-	-
5461	Baumaschinenmeister (Gepr.)	18	18	-	16	16	-	2	2	-	1
6266	Strahlenschutzfachkraft	76	76	-	34	34	-	27	27	-	14
7911	Werkenschutzfachkraft (Gepr.)	230	183	47	117	114	3	29	29	-	16
9379	Fachkraft für Dekontamination / Radioaktive Stoffe (Dekontfachkraft)	47	47	-	27	27	-	9	9	-	6
x	Sonstige gewerblich-technische Fortbildungsprüfungen zusammen	583	534	49	326	321	5	99	99	-	45
x	Gewerblich-technische Fortbildungsprüfungen insgesamt	4 843	4 661	182	3 792	3 663	129	604	591	13	366
x	Insgesamt	18 865	8 790	10 075	12 876	6 516	6 360	2 471	1 239	1 232	1 537
Handwerk											
4411	Maurer/-in	332	330	2	249	247	2	44	44	-	29
4421	Beton- und Stahlbetonbauer/-in	72	72	-	54	54	-	6	6	-	4
4415	Feuerungs- und Schornsteinbauer/-in	4	4	-	2	2	-	1	1	-	1
4871	Zimmerer/Zimmerin	96	96	-	65	65	-	15	15	-	12
4881	Dachdecker/-in	247	244	3	163	160	3	81	81	-	49
4611	Straßenbauer/-in	153	153	-	89	89	-	52	52	-	34
4821	Wärme-, Kälte- und Schallschutz- Isolierer/-in	86	86	-	60	60	-	23	23	-	13
4831	Fliesen-, Platten- und Mosaikleger/-in	53	53	-	35	35	-	23	23	-	17
4662	Brunnenbauer/-in	7	7	-	7	7	-	2	2	-	2
1011	Steinmetz/-in und Steinbildhauer/-in	51	49	2	29	27	2	13	12	1	6
4811	Stukkateur/-in	91	88	3	76	73	3	11	11	-	9
5102	Maler/-in und Lackierer/-in	587	566	21	415	398	17	117	113	4	69
4841	Kachelofen- und Luftheizungsbauer/-in	10	10	-	10	10	-	3	3	-	3
8042	Schornsteinfeger/-in	220	219	1	154	153	1	30	30	-	22
x	Gruppe I: Bau- und Ausbauhandwerke zusammen	2 009	1 977	32	1 408	1 380	28	421	416	5	270
2540	Metallbauer/-in	631	629	2	467	466	1	118	117	1	87
2870	Karosserie- und Fahrzeugbauer/-in	159	159	-	115	115	-	26	26	-	19
2730	Maschinenbaumechaniker/-in	309	309	-	224	224	-	87	87	-	68
2900	Werkzeugmacher/-in	133	132	1	101	100	1	21	21	-	18
2210	Dreher/-in	61	61	-	46	46	-	20	20	-	17
2813	Zweiradmechaniker/-in	35	35	-	31	31	-	3	3	-	3
2661	Kälteanlagenbauer/-in	57	57	-	44	44	-	20	20	-	16
3175	Büroinformationselektroniker/-in	19	19	-	19	19	-	2	2	-	2
2810	Kraftfahrzeugmechaniker/-in	1 457	1 455	2	1 061	1 059	2	279	279	-	186
3181	Kraftfahrzeugelektriker/-in	166	166	-	136	136	-	22	22	-	18
2821	Landmaschinenmechaniker/-in	35	35	-	31	31	-	5	5	-	3
3000	Feinmechaniker/-in	18	17	1	14	13	1	8	7	1	8
3003	Büchsenmacher/-in	16	16	-	11	11	-	1	1	-	1
2610	Klempner/-in	13	13	-	7	7	-	8	8	-	3
2671	Gas- und Wasserinstallateur/-in	781	778	3	510	508	2	176	175	1	131

Noch: B III 3.1 Teilnehmer an Meister-/Fortbildungsprüfungen 1993 nach Art des Abschlusses und Ausbildungsbereich

Kenn- ziffer	Art des Abschlusses / Beruf Fachrichtung Ausbildungsbereich	Teilnehmer an Meister-/Fortbildungsprüfungen ⁵¹⁾									
		insge- samt	männ- lich	weib- lich	darunter Teilnehmer						
					mit bestandener Prüfung			an Wiederholungsprüfungen			
					zu- sammen	männ- lich	weib- lich	zu- sammen	männ- lich	weib- lich	darunter mit bestan- dener Prüfung
2680	Zentralheizungs- und Lüftungs- bauer/-in	617	616	1	421	420	1	184	183	1	150
3100	Elektroinstallateur/-in	1 212	1 211	1	806	805	1	316	316	-	221
3181	Elektromechaniker/-in	55	55	-	49	49	-	7	7	-	7
3125	Fernmeldeanlageelektroniker/-in	21	21	-	20	20	-	-	-	-	-
3130	Elektromaschinenbauer/-in	13	13	-	11	11	-	3	3	-	3
3151	Radio- und Fernsehtechniker/-in	159	157	2	134	132	2	19	19	-	14
3080	Uhrmacher/-in	2	2	-	2	2	-	1	1	-	1
2940	Graveur/-in	2	2	-	2	2	-	-	-	-	-
2341	Galvaniseur/-in und Metallschleifer/-in	54	49	5	37	33	4	8	8	-	7
3008	Gürtler/-in und Metaldrücker/-in	2	2	-	1	1	-	1	1	-	-
2016	Metallformer und Metallgießer	1	1	-	1	1	-	-	-	-	-
2952	Schneidwerkzeugmechaniker/-in	1	1	-	1	1	-	-	-	-	-
3021	Goldschmied/-in	52	20	32	39	15	24	15	8	7	14
x	Gruppe II: Elektro- und Metall- handwerke zusammen	6 081	6 031	50	4 341	4 302	39	1 350	1 339	11	997
5010	Tischler/-in	884	865	19	680	663	17	154	149	5	123
4916	Parkettleger/-in	19	19	-	14	14	-	2	2	-	1
2591	Rolladen- und Jalousiebauer/-in	1	1	-	1	1	-	-	-	-	-
5063	Bootsbauer/-in	1	1	-	1	1	-	-	-	-	-
1852	Holzbildhauer/-in	1	1	-	-	-	-	1	1	-	-
x	Gruppe III: Holzhandwerke zusammen	906	887	19	696	679	17	157	152	5	124
3512	Herrenschneider/-in	6	3	3	6	3	3	-	-	-	-
3513	Damenschneider/-in	99	3	96	78	1	77	11	-	11	9
3591	Sticker/-in	1	-	1	1	-	1	-	-	-	-
3543	Modist/-in	1	-	1	1	-	1	-	-	-	-
3410	Weber/-in	2	-	2	2	-	2	-	-	-	-
3720	Schuhmacher/-in	6	6	-	2	2	-	1	1	-	-
3741	Sattler/-in	6	5	1	5	4	1	-	-	-	-
4911	Raumausstatter/-in	108	93	15	87	75	12	16	16	-	15
x	Gruppe IV: Bekleidungs-, Textil- und Lederhandwerke zusammen	229	110	119	182	85	97	28	17	11	24
3910	Bäcker/-in	446	422	24	382	361	21	46	44	2	39
3920	Konditor/-in	103	75	28	100	72	28	3	2	1	3
4010	Fleischer/-in	227	223	4	191	187	4	22	22	-	17
x	Gruppe V: Nahrungsmittelhandwerke zusammen	776	720	56	673	620	53	71	68	3	59
3041	Augenoptiker/-in	207	135	72	151	100	51	61	45	16	40
3071	Orthopädiemechaniker/-in und Bandagist/-in	66	55	11	45	38	7	10	6	4	8
3722	Orthopädieschuhmacher/-in	15	15	-	12	12	-	7	7	-	7
3031	Zahntechniker/-in	138	124	14	101	92	9	49	44	5	35
9010	Friseur/-in	877	162	715	664	123	541	194	35	159	131
9310	Textilreiniger/-in	20	12	8	18	11	7	-	-	-	-
9340	Gebäudereiniger/-in	72	67	5	31	31	-	14	13	1	5
x	Gruppe VI: Gesundheits- und Körper- pflege-, Chemische und Reinigungs- handwerke zusammen	1 395	570	825	1 022	407	615	335	150	185	226
4851	Glaser/-in	39	35	4	29	25	4	10	9	1	7
1350	Glasveredler/-in	1	-	1	1	-	1	-	-	-	-
5140	Glas- und Porzellanmaler/-in	3	-	3	3	-	3	-	-	-	-
8370	Fotograf/-in	63	34	29	47	26	21	22	11	11	15
1780	Buchbinder/-in	21	9	12	14	4	10	5	3	2	4
1740	Drucker/-in	69	57	12	53	42	11	17	12	5	13
3052	Orgel- und Harmoniumbauer/-in	3	3	-	3	3	-	-	-	-	-

Noch: B III 3.1 Teilnehmer an Meister-/Fortbildungsprüfungen 1993 nach Art des Abschlusses und Ausbildungsbereich

Kenn- ziffer	Art des Abschlusses / Beruf Fachrichtung Ausbildungsbereich	Teilnehmer an Meister-/Fortbildungsprüfungen ⁵¹⁾									
		insge- samt	männ- lich	weib- lich	darunter Teilnehmer						
					mit bestandener Prüfung			an Wiederholungsprüfungen			
					zu- sammen	männ- lich	weib- lich	zu- sammen	männ- lich	weib- lich	darunter mit bestan- dener Prüfung
3054	Geigenbauer/-in	4	3	1	4	3	1	-	-	-	-
3053	Metallblasinstrumenten- und Schlagzeugmacher/-in	2	1	1	2	1	1	-	-	-	-
8391	Schilder- und Lichtreklame- hersteller/-in	16	10	6	14	9	5	1	-	1	1
1458	Vulkaniseur/-in und Reifenmechaniker/-in	7	7	-	6	6	-	1	1	-	-
1710	Schriftsetzer/-in (Buchdrucker/-in)	2	1	1	2	1	1	-	-	-	-
x	Gruppe VII: Glas-, keramische und sonstige Handwerke zusammen	230	160	70	178	120	58	56	36	20	40
x	Meisterprüfungen gemäß der Anlage A der HwO zusammen	11 626	10 455	1 171	8 500	7 593	907	2 418	2 178	240	1 740
6283	Fachkaufmann/-frau Handwerks- wirtschaft	34	12	22	32	11	21	4	2	2	4
7744	Informatikassistent/-in	20	17	3	14	11	3	4	4	-	2
7749	PC-Anwender/-in (Computerschein A)	312	89	223	241	68	173	6	2	4	2
7750	Programmierer/-in	199	115	84	181	104	77	-	-	-	-
7761	EDV-Organisator/-in	352	208	144	321	188	133	-	-	-	-
7792	EDV-Sachbearbeiter/-in (Computerschein B)	453	45	408	444	42	402	-	-	-	-
7792	Wirtschaftsinformatiker/-in (Gepr.)	207	134	73	171	110	61	7	3	4	6
6283	Betriebswirt/-in des Handwerks	671	609	62	552	497	55	45	43	2	28
6762	Verkaufsleiter/-in im Nahrungsmittel- handwerk	6	-	6	6	-	6	1	-	1	1
7550	Sachbearbeiter/-in für Absatzwirtschaft	27	16	11	27	16	11	-	-	-	-
7561	Personalorganisator/-in	21	6	15	21	6	15	-	-	-	-
7561	Vertriebsorganisator/-in	24	4	20	24	4	20	-	-	-	-
7712	EDV-Sachbearbeiter/-in für Rechnungswesen	210	25	185	196	22	174	1	-	1	1
7883	Sachbearbeiter/-in für Personal- und Rechnungswesen	447	53	394	432	49	383	-	-	-	-
x	Kaufmännische Fortbildungsprüfungen zusammen	2 983	1 333	1 650	2 662	1 128	1 534	68	54	14	44
1011	Restaurator/-in im Steinmetz- und Steinbildhauerhandwerk (Gepr.)	16	16	-	15	15	-	-	-	-	-
2560	Restaurator/-in im Metallbauer- handwerk	6	6	-	6	6	-	-	-	-	-
3165	SPS-Fachkraft	66	63	3	51	50	1	1	1	-	1
4403	Polier (Gepr.)	113	113	-	109	109	-	1	1	-	-
4419	Restaurator/-in im Maurerhandwerk (Gepr.)	15	15	-	13	13	-	-	-	-	-
4431	Gerüstbaukolonnenführer/-in (Gepr.)	102	102	-	91	91	-	-	-	-	-
4431	Gerüstbau-Obermonteur/-in (Gepr.)	23	23	-	19	19	-	-	-	-	-
4876	Restaurator/-in im Zimmerer- handwerk (Gepr.)	6	6	-	6	6	-	-	-	-	-
4913	Bodenleger/-in (Gepr.)	12	12	-	12	12	-	-	-	-	-
4919	Restaurator/-in im Raumausstatter- handwerk	5	5	-	5	5	-	-	-	-	-
5016	Restaurator/-in im Tischlerhandwerk (Gepr.)	9	8	1	9	8	1	-	-	-	-
5115	Restaurator/-in im Maler- und Lackiererhandwerk (Gepr.)	12	11	1	12	11	1	-	-	-	-
5460	Baumaschinenführer (Gepr.)	47	47	-	44	44	-	-	-	-	-
5461	Baumaschinenmeister (Gepr.)	11	11	-	11	11	-	-	-	-	-
5495	CNC-Bedienfachkraft	50	47	3	47	44	3	-	-	-	-
6202	CAD-Konstrukteur/-in	18	15	3	14	11	3	-	-	-	-
6411	CAD-Fachkraft	25	18	7	25	18	7	-	-	-	-
6411	CAD-Anwendungsfachmann/-frau	110	76	34	105	71	34	1	1	-	1

Noch: B III 3.1 Teilnehmer an Meister-/Fortbildungsprüfungen 1993 nach Art des Abschlusses und Ausbildungsbereich

Kenn- ziffer	Art des Abschlusses / Beruf Fachrichtung Ausbildungsbereich	Teilnehmer an Meister-/Fortbildungsprüfungen ⁵¹⁾									
		insge- samt	männ- lich	weib- lich	darunter Teilnehmer						
					mit bestandener Prüfung			an Wiederholungsprüfungen			
					zu- sammen	männ- lich	weib- lich	zu- sammen	männ- lich	weib- lich	darunter mit bestan- dener Prüfung
9014	Friseur-Kosmetiker/-in (Gepr.)	24	-	24	23	-	23	2	-	2	2
9020	Schönheitspfleger/-in (Kosmetiker/-in) (Gepr.)	120	2	118	108	2	106	1	-	1	1
9023	Med. Fußpfleger/-in (Gepr.)	18	2	16	18	2	16	-	-	-	-
5495	CNC-Fachkraft	14	14	-	14	14	-	-	-	-	-
5114	Fortbildungsprüfung zur Erlangung des Korrosionsschutz-Scheines	77	77	-	71	71	-	-	-	-	-
6293	Umweltschutzberater/-in im Handwerk	86	71	15	72	58	14	-	-	-	-
7852	Techn.-kaufm. Fachkraft im Handwerk	12	10	2	10	8	2	-	-	-	-
8055	Bestatter/-in	20	16	4	18	14	4	-	-	-	-
8340	Gestalter/-in im Handwerk (Gepr.)	31	22	9	30	22	8	-	-	-	-
x	Sonstige Fortbildungsprüfungen zusammen	1 048	808	240	958	735	223	6	3	3	5
x	Fortbildungsprüfungen insgesamt	4 031	2 141	1 890	3 620	1 863	1 757	74	57	17	49
x	Insgesamt	15 657	12 596	3 061	12 120	9 456	2 664	2 492	2 235	257	1 789
Landwirtschaft											
0110	Landwirtschaftsmeister/-in	26	24	2	23	21	2	7	6	1	7
0230	Tierwirtschaftsmeister/-in	16	12	4	14	10	4	2	1	1	2
	davon Fachrichtung Rinderhaltung	1	1	-	-	-	-	-	-	-	-
	Fachrichtung Schafhaltung	10	7	3	10	7	3	-	-	-	-
	Fachrichtung Geflügelhaltung	3	2	1	3	2	1	2	1	1	2
	Fachrichtung Bienenhaltung	2	2	-	1	1	-	-	-	-	-
0236	Fischwirtschaftsmeister/-in	6	6	-	6	6	-	-	-	-	-
	davon Fachrichtung Haltung und Zucht	6	6	-	6	6	-	-	-	-	-
0238	Pferdewirtschaftsmeister/-in	50	25	25	38	20	18	13	7	6	12
	davon Fachrichtung Pferdezüchtung und -haltung	15	5	10	9	4	5	3	1	2	3
	Fachrichtung Reitausbildung	26	13	13	21	10	11	7	4	3	6
	Fachrichtung Galopprenn-/ Trabrenntraining	9	7	2	8	6	2	3	2	1	3
0510	Gärtnerei/-in	351	304	47	294	256	38	40	37	3	25
	davon Fachrichtung Zierpflanzenbau	119	91	28	95	74	21	11	10	1	6
	Fachrichtung Gemüsebau	14	13	1	13	12	1	1	1	-	1
	Fachrichtung Baumschulen	58	50	8	51	44	7	5	4	1	3
	Fachrichtung Garten- und Land- schaftsbaubau	130	122	8	107	100	7	20	19	1	12
	Fachrichtung Friedhofsgärtnerei	30	28	2	28	26	2	3	3	-	3
0621	Forstwirtschaftsmeister/-in	31	31	-	27	27	-	4	4	-	3
4310	Molkereimeister/-in	6	6	-	6	6	-	-	-	-	-
9211	Meister/-in der ländlichen Hauswirtschaft	32	-	32	29	-	29	10	-	10	8
x	Meisterprüfungen zusammen	518	408	110	437	346	91	76	55	21	57
0616	Natur- und Landschaftspfleger/-in	25	25	-	21	21	-	1	1	-	-
7945	Golfplatzwart/-in (Greenkeeper)	31	31	-	22	22	-	3	3	-	2
x	Fortbildungsprüfungen zusammen	56	56	-	43	43	-	4	4	-	2
x	Insgesamt	574	464	110	480	389	91	80	59	21	59
öffentlicher Dienst											
7870	Verwaltungsfachwirt/-in (in der allge- meinen Verwaltung des Landes NRW)	4	2	2	4	2	2	-	-	-	-
6910	Angestellter/Angestellte im Sparkassendienst - 1. Prüfung ⁵⁴⁾	180	31	149	170	28	142	-	-	-	-

Noch: B III 3.1 Teilnehmer an Meister-/Fortbildungsprüfungen 1993 nach Art des Abschlusses und Ausbildungsbereich

Kenn- ziffer	Art des Abschlusses / Beruf Fachrichtung Ausbildungsbereich	Teilnehmer an Meister-/Fortbildungsprüfungen ⁵¹⁾									
		insge- samt	männ- lich	weib- lich	darunter Teilnehmer						
					mit bestandener Prüfung			an Wiederholungsprüfungen			
					zu- sammen	männ- lich	weib- lich	zu- sammen	männ- lich	weib- lich	darunter mit bestan- dener Prüfung
6910	Angestellter/Angestellte im Sparkassendienst - 2. Prüfung (Sparkassenbetriebswirt/-in) ⁵⁴⁾	543	309	234	540	308	232	1	1	-	1
7870	Angestellter/Angestellte im Verwal- tungs- und Kassendienst - 1. Prüfung ⁵⁴⁾	654	126	528	612	114	498	10	5	5	8
7870	Angestellter/Angestellte im Verwal- tungs- und Kassendienst - 2. Prüfung ⁵⁴⁾	522	249	273	502	236	266	5	4	1	4
4651	Wasserbaumeister/-in	6	6	-	5	5	-	4	4	-	3
7952	Schwimmeister/-in (Gepr.)	112	90	22	105	84	21	2	2	-	-
9352	Städtereinigungsmeister/-in (Gepr.)	28	27	1	15	14	1	3	3	-	1
9354	Abwassermeister/-in (Gepr.)	137	134	3	94	91	3	20	18	2	12
4655	Schichtleiter/-in an Schleusenbetriebs- stellen an Binnenwasserstraßen des Bundes	20	20	-	19	19	-	-	-	-	-
7218	Maschinist/-in auf Wasserfahrzeugen der Bundesverkehrsverwaltung	4	4	-	4	4	-	-	-	-	-
5445	Fahrzeugkranführer/-in (Mobil- und Autokranführer/-in) in der Bundes- verkehrsverwaltung	1	1	-	1	1	-	-	-	-	-
x	Insgesamt	2 211	999	1 212	2 071	906	1 165	45	37	8	29
freie Berufe											
7545	Steuerfachassistent/-in	358	99	259	226	55	171	8	5	3	7
7861	Bürovorsteher/-in	32	4	28	32	4	28	-	-	-	-
7863	Notariatsassistent/-in	39	15	24	39	15	24	-	-	-	-
8562	Zahnmedizinischer/-medizinische Fachhelfer/-in	130	-	130	123	-	123	-	-	-	-
8564	Zahnmedizinischer/-medizinische Verwaltungshelfer/-in	45	-	45	45	-	45	-	-	-	-
x	Insgesamt	604	118	486	465	74	391	8	5	3	7
sonstige											
9211	Meister/-in in der städtischen Hauswirtschaft	216	-	216	145	-	145	33	-	33	21
x	Insgesamt	216	-	216	145	-	145	33	-	33	21
Ausbildungsbereiche insgesamt											
x	Insgesamt	38 127	22 967	15 160	28 157	17 341	10 816	5 129	3 575	1 554	3 442

B III 3.2 Teilnehmer an Meister-/Fortbildungsprüfungen 1993 nach zuständiger Stelle und Ausbildungsbereich

Zuständige Stelle / Art der Verwaltung ²⁴⁾ Ausbildungsbereich	Teilnehmer an Meister-/Fortbildungsprüfungen ⁵¹⁾									
	insge- samt	männ- lich	weib- lich	darunter Teilnehmer						
				mit bestandener Prüfung			an Wiederholungsprüfungen			
				zu- sammen	männ- lich	weib- lich	zu- sammen	männ- lich	weib- lich	darunter mit bestan- dener Prüfung
Industrie, Handel u.a.										
Industrie- und Handelskammer										
Aachen	689	436	253	465	315	150	102	57	45	50
Arnsberg	186	76	110	102	49	53	41	25	16	23
Bielefeld	704	378	326	572	317	255	94	34	60	64
Bochum	143	62	81	95	46	49	14	11	3	10
Bonn	1 406	564	842	875	349	526	310	110	200	187
Detmold	219	141	78	157	113	44	12	9	3	6
Dortmund	2 410	946	1 464	1 543	636	907	333	152	181	229
Düsseldorf	2 333	889	1 444	1 585	636	949	341	161	180	269
Duisburg	723	422	301	527	378	149	80	30	50	35
Essen	1 723	1 394	329	1 222	1 022	200	262	227	35	151
Hagen	420	213	207	264	162	102	52	26	26	33
Krefeld	1 173	429	744	753	345	408	110	55	55	69
Köln	3 828	1 324	2 504	2 701	977	1 724	421	155	266	258
Münster	2 143	1 017	1 126	1 420	742	678	231	131	100	111
Siegen	377	271	106	314	230	84	39	35	4	25
Wuppertal	388	228	160	281	199	82	29	21	8	17
Zusammen	18 865	8 790	10 075	12 876	6 516	6 360	2 471	1 239	1 232	1 537
davon										
Meisterprüfungen	4 260	4 127	133	3 466	3 342	124	505	492	13	321
Fortbildungsprüfungen	14 605	4 663	9 942	9 410	3 174	6 236	1 966	747	1 219	1 216
Handwerk										
Handwerkskammer										
Aachen	1 041	977	64	724	673	51	200	194	6	159
Arnsberg	968	909	59	835	777	58	84	84	-	67
Bielefeld	1 686	1 523	163	1 234	1 109	125	308	272	36	233
Dortmund	1 613	1 377	236	1 247	1 061	186	259	227	32	171
Düsseldorf	6 198	4 180	2 018	4 834	3 043	1 791	875	764	111	595
Köln	1 810	1 502	308	1 468	1 187	281	307	279	28	233
Münster	2 341	2 128	213	1 778	1 606	172	459	415	44	331
Zusammen	15 657	12 596	3 061	12 120	9 456	2 664	2 492	2 235	257	1 789
davon										
Meisterprüfungen	11 626	10 455	1 171	8 500	7 593	907	2 418	2 178	240	1 740
Fortbildungsprüfungen	4 031	2 141	1 890	3 620	1 863	1 757	74	57	17	49
Landwirtschaft										
Landwirtschaftskammer										
Rheinland	341	291	50	287	245	42	39	33	6	31
Westfalen-Lippe	233	173	60	193	144	49	41	26	15	28
Zusammen	574	464	110	480	389	91	80	59	21	59
davon										
Meisterprüfungen	518	408	110	437	346	91	76	55	21	57
Fortbildungsprüfungen	56	56	-	43	43	-	4	4	-	2
öffentlicher Dienst										
Art der Verwaltung										
Kommunaler Verwaltungsdienst	1 176	375	801	1 114	350	764	15	9	6	12
Landesverwaltungsdienst	1 000	591	409	924	525	399	26	24	2	14

Noch: B III 3.2 Teilnehmer an Meister-/Fortbildungsprüfungen 1993 nach zuständiger Stelle und Ausbildungsbereich

Zuständige Stelle / Art der Verwaltung ²⁴⁾ Ausbildungsbereich	Teilnehmer an Meister-/Fortbildungsprüfungen ⁵¹⁾									
	insge- samt	männ- lich	weib- lich	darunter Teilnehmer						
				mit bestandener Prüfung			an Wiederholungsprüfungen			
				zu- sammen	männ- lich	weib- lich	zu- sammen	männ- lich	weib- lich	darunter mit bestan- dener Prüfung
Bundesverwaltungsdiens	35	33	2	33	31	2	4	4	-	3
Zusammen	2 211	999	1 212	2 071	906	1 165	45	37	8	29
davon										
Meisterprüfungen	283	257	26	219	194	25	29	27	2	16
Fortbildungsprüfungen	1 928	742	1 186	1 852	712	1 140	16	10	6	13
freie Berufe										
Zuständige Stelle										
Rheinische Notarkammer	39	15	24	39	15	24	-	-	-	-
Rechtsanwaltskammer Düsseldorf	32	4	28	32	4	28	-	-	-	-
Steuerberaterkammer Düsseldorf	101	30	71	70	17	53	1	1	-	1
Steuerberaterkammer Köln	89	23	66	49	9	40	2	1	1	1
Steuerberaterkammer Westfalen- Lippe	168	46	122	107	29	78	5	3	2	5
Zahnärztekammer Nordrhein	149	-	149	142	-	142	-	-	-	-
Zahnärztekammer Westfalen-Lippe	26	-	26	26	-	26	-	-	-	-
Zusammen	604	118	486	465	74	391	8	5	3	7
davon										
Fortbildungsprüfungen	604	118	486	465	74	391	8	5	3	7
sonstige										
Zuständige Stelle										
Landwirtschaftskammer Rheinland ²⁶⁾	120	-	120	72	-	72	27	-	27	15
Landwirtschaftskammer Westf.- Lippe ²⁶⁾	96	-	96	73	-	73	6	-	6	6
Zusammen	216	-	216	145	-	145	33	-	33	21
davon										
Meisterprüfungen	216	-	216	145	-	145	33	-	33	21
Ausbildungsbereiche insgesamt										
Zusammen	38 127	22 967	15 160	28 157	17 341	10 816	5 129	3 575	1 554	3 442
davon										
Meisterprüfungen	16 903	15 247	1 656	12 767	11 475	1 292	3 061	2 752	309	2 155
Fortbildungsprüfungen	21 224	7 720	13 504	15 390	5 866	9 524	2 068	823	1 245	1 287

IV. Ausbildungsberater

B IV 1 Ausbildungsberater am 31.12.1993 nach Beschäftigungsart sowie deren Besuche bei Ausbildungsstätten 1993 nach zuständiger Stelle und Ausbildungsbereich

Zuständige Stelle / Art der Verwaltung ²⁴⁾ Ausbildungsbereich Fachliche Zuständigkeit	Ausbildungsberater				Besuche der Ausbildungs- berater bei Ausbildungs- stätten
	insgesamt	davon ... tätig			
		hauptamtlich / hauptberuflich	nebenamtlich / nebenberuflich	ehrenamtlich	
Industrie, Handel u.a.					
Industrie- und Handelskammer					
Aachen					
Kaufmännische Berufe	3	3	-	-	893
Gewerbliche Berufe	3	3	-	-	558
Zusammen	6	6	-	-	1 451
Arnsberg					
Kaufmännische Berufe	3	3	-	-	519
Gewerbliche Berufe	3	3	-	-	590
Zusammen	6	6	-	-	1 109
Bielefeld					
Kaufmännische Berufe	3	3	-	-	642
Gewerbliche Berufe	4	4	-	-	410
Kaufmännische und gewerbliche Berufe	1	1	-	-	61
Zusammen	8	8	-	-	1 113
Bochum					
Kaufmännische Berufe	2	2	-	-	906
Gewerbliche Berufe	1	1	-	-	264
Zusammen	3	3	-	-	1 170
Bonn					
Kaufmännische Berufe	3	3	-	-	1 049
Gewerbliche Berufe	1	1	-	-	423
Zusammen	4	4	-	-	1 472
Detmold					
Kaufmännische und gewerbliche Berufe	1	1	-	-	560
Zusammen	1	1	-	-	560
Dortmund					
Kaufmännische Berufe	2	2	-	-	1 379
Gewerbliche Berufe	1	1	-	-	393
Zusammen	3	3	-	-	1 772
Düsseldorf					
Kaufmännische Berufe	4	4	-	-	1 325
Gewerbliche Berufe	2	2	-	-	685
Zusammen	6	6	-	-	2 010
Duisburg					
Kaufmännische Berufe	4	4	-	-	416
Gewerbliche Berufe	1	1	-	-	125
Zusammen	5	5	-	-	541
Essen					
Kaufmännische Berufe	4	2	2	-	1 758
Gewerbliche Berufe	3	2	1	-	696
Zusammen	7	4	3	-	2 454
Hagen					
Kaufmännische Berufe	3	3	-	-	1 266
Gewerbliche Berufe	2	2	-	-	569
Zusammen	5	5	-	-	1 835
Krefeld					
Kaufmännische Berufe	3	3	-	-	2 363
Gewerbliche Berufe	2	2	-	-	762
Zusammen	5	5	-	-	3 125
Köln					
Kaufmännische Berufe	5	1	-	4	1 076
Gewerbliche Berufe	7	-	-	7	809
Kaufmännische und gewerbliche Berufe	1	1	-	-	389
Zusammen	13	2	-	11	2 274

Noch: B IV 1 Ausbildungsberater am 31.12.1993 nach Beschäftigungsart sowie deren Besuche bei Ausbildungsstätten 1993 nach zuständiger Stelle und Ausbildungsbereich

Zuständige Stelle / Art der Verwaltung ²⁴⁾ Ausbildungsbereich Fachliche Zuständigkeit	Ausbildungsberater				Besuche der Ausbildungs- berater bei Ausbildungs- stätten
	insgesamt	davon ... tätig			
		hauptamtlich / hauptberuflich	nebenamtlich / nebenberuflich	ehrenamtlich	
Münster					
Kaufmännische Berufe	7	7	-	-	4 021
Gewerbliche Berufe	5	5	-	-	2 994
Zusammen	12	12	-	-	7 015
Siegen					
Kaufmännische Berufe	2	2	-	-	228
Gewerbliche Berufe	2	2	-	-	383
Zusammen	4	4	-	-	611
Wuppertal					
Kaufmännische Berufe	4	4	-	-	460
Gewerbliche Berufe	4	4	-	-	620
Zusammen	8	8	-	-	1 080
Zusammen					
Kaufmännische Berufe	52	46	2	4	18 301
Gewerbliche Berufe	41	33	1	7	10 281
Kaufmännische und gewerbliche Berufe	3	3	-	-	1 010
Zusammen	96	82	3	11	29 592

Noch: B IV 1 Ausbildungsberater am 31.12.1993 nach Beschäftigungsart sowie deren Besuche bei Ausbildungsstätten 1993 nach zuständiger Stelle und Ausbildungsbereich

Zuständige Stelle / Art der Verwaltung ²⁴⁾ Ausbildungsbereich Fachliche Zuständigkeit	Ausbildungsberater				Besuche der Ausbildungs- berater bei Ausbildungs- stätten
	insgesamt	davon ... tätig			
		hauptamtlich / hauptberuflich	nebenamtlich / nebenberuflich	ehrenamtlich	
Apothekerkammer Westfalen-Lippe	63	-	-	63	-
Rheinische Notarkammer	1	-	-	1	-
Rechtsanwaltskammer Düsseldorf	8	-	-	8	-
Rechtsanwaltskammer für den Ober- landesgerichtsbezirk Hamm	13	-	-	13	2
Rechtsanwaltskammer Köln	4	-	1	3	10
Steuerberaterkammer Düsseldorf	3	-	3	-	-
Steuerberaterkammer Köln	2	-	2	-	-
Steuerberaterkammer Westfalen-Lippe	1	1	-	-	13
Tierärztekammer Nordrhein	2	-	-	2	-
Tierärztekammer Westfalen-Lippe	2	-	-	2	-
Zahnärztekammer Nordrhein	8	-	-	8	-
Zahnärztekammer Westfalen-Lippe	36	-	-	36	-
Zusammen	209	1	6	202	49
			sonstige		
Zuständige Stelle					
Landwirtschaftskammer Rheinland ²⁶⁾	6	2	4	-	499
Landwirtschaftskammer Westf.-Lippe ²⁶⁾	17	17	-	-	822
Zusammen	23	19	4	-	1 321
			Ausbildungsbereiche insgesamt		
Insgesamt	605	299	89	217	44 967

B IV 2 Ausbildungsberater am 31.12.1993 nach der beruflichen Vorbildung, Altersgruppe und Ausbildungsbereich

Berufliche Vorbildung Ausbildungsbereich	Geschlecht	Ausbildungsberater							
		insge- samt	davon						
			in der Altersgruppe von ... Jahren						ohne Angabe
			unter 25	25 - 29	30 - 39	40 - 49	50 - 59	60 und mehr	
Industrie, Handel u.a.									
Abgeschlossene Berufsausbildung	zusammen	22	-	-	1	7	14	-	-
	männlich	19	-	-	1	5	13	-	-
	weiblich	3	-	-	-	2	1	-	-
Meisterprüfung	zusammen	21	-	-	1	6	12	2	-
	männlich	21	-	-	1	6	12	2	-
	weiblich	-	-	-	-	-	-	-	-
Technikerausbildung	zusammen	11	-	-	1	3	6	1	-
	männlich	11	-	-	1	3	6	1	-
	weiblich	-	-	-	-	-	-	-	-
Sonstiger Abschluß einer Fachschule	zusammen	5	-	-	1	1	3	-	-
	männlich	4	-	-	1	1	2	-	-
	weiblich	1	-	-	-	-	1	-	-
Fachhochschulabschluß	zusammen	21	-	-	5	10	5	1	-
	männlich	21	-	-	5	10	5	1	-
	weiblich	-	-	-	-	-	-	-	-
Hochschulabschluß	zusammen	3	-	-	2	-	1	-	-
	männlich	2	-	-	1	-	1	-	-
	weiblich	1	-	-	1	-	-	-	-
Sonstige berufliche Vorbildung	zusammen	13	-	-	-	1	1	11	-
	männlich	12	-	-	-	-	1	11	-
	weiblich	1	-	-	-	1	-	-	-
Zusammen	zusammen	96	-	-	11	28	42	15	-
	männlich	90	-	-	10	25	40	15	-
	weiblich	6	-	-	1	3	2	-	-
Handwerk									
Abgeschlossene Berufsausbildung	zusammen	2	-	-	-	2	-	-	-
	männlich	2	-	-	-	2	-	-	-
	weiblich	-	-	-	-	-	-	-	-
Meisterprüfung	zusammen	24	-	-	4	7	9	4	-
	männlich	22	-	-	3	7	8	4	-
	weiblich	2	-	-	1	-	1	-	-
Technikerausbildung	zusammen	2	-	-	1	1	-	-	-
	männlich	2	-	-	1	1	-	-	-
	weiblich	-	-	-	-	-	-	-	-
Sonstiger Abschluß einer Fachschule	zusammen	1	-	-	1	-	-	-	-
	männlich	1	-	-	1	-	-	-	-
	weiblich	-	-	-	-	-	-	-	-
Fachhochschulabschluß	zusammen	2	-	-	1	1	-	-	-
	männlich	1	-	-	-	1	-	-	-
	weiblich	1	-	-	1	-	-	-	-
Hochschulabschluß	zusammen	2	-	-	2	-	-	-	-
	männlich	1	-	-	1	-	-	-	-
	weiblich	1	-	-	1	-	-	-	-
Zusammen	zusammen	33	-	-	9	11	9	4	-
	männlich	29	-	-	6	11	8	4	-
	weiblich	4	-	-	3	-	1	-	-
Landwirtschaft									
Meisterprüfung	zusammen	1	-	-	-	1	-	-	-
	männlich	1	-	-	-	1	-	-	-
	weiblich	-	-	-	-	-	-	-	-
Fachhochschulabschluß	zusammen	14	-	2	4	5	2	1	-
	männlich	6	-	-	2	2	1	1	-
	weiblich	8	-	2	2	3	1	-	-

Noch: B IV 2 Ausbildungsberater am 31.12.1993 nach der beruflichen Vorbildung, Altersgruppe und Ausbildungsbereich

Berufliche Vorbildung Ausbildungsbereich	Geschlecht	Ausbildungsberater-							
		insge- samt	davon						
			in der Altersgruppe von ... Jahren						ohne Angabe
			unter 25	25 - 29	30 - 39	40 - 49	50 - 59	60 und mehr	
Hochschulabschluß	zusammen	45	-	1	23	13	7	1	-
	männlich	25	-	-	11	9	5	-	-
	weiblich	20	-	1	12	4	2	1	-
Zusammen	zusammen	60	-	3	27	19	9	2	-
	männlich	32	-	-	13	12	6	1	-
	weiblich	28	-	3	14	7	3	1	-
öffentlicher Dienst									
Abgeschlossene Berufsausbildung	zusammen	32	-	1	7	12	11	1	-
	männlich	26	-	-	5	9	11	1	-
	weiblich	6	-	1	2	3	-	-	-
Meisterprüfung	zusammen	6	-	-	1	2	3	-	-
	männlich	6	-	-	1	2	3	-	-
	weiblich	-	-	-	-	-	-	-	-
Technikerausbildung	zusammen	4	-	-	3	1	-	-	-
	männlich	4	-	-	3	1	-	-	-
	weiblich	-	-	-	-	-	-	-	-
Sonstiger Abschluß einer Fachschule	zusammen	3	-	1	-	-	2	-	-
	männlich	3	-	1	-	-	2	-	-
	weiblich	-	-	-	-	-	-	-	-
Fachhochschulabschluß	zusammen	97	-	2	29	31	30	5	-
	männlich	86	-	1	25	26	29	5	-
	weiblich	11	-	1	4	5	1	-	-
Hochschulabschluß	zusammen	26	-	-	11	8	5	2	-
	männlich	22	-	-	7	8	5	2	-
	weiblich	4	-	-	4	-	-	-	-
Sonstige berufliche Vorbildung	zusammen	16	-	2	2	4	6	2	-
	männlich	12	-	-	2	3	5	2	-
	weiblich	4	-	2	-	1	1	-	-
Zusammen	zusammen	184	-	6	53	58	57	10	-
	männlich	159	-	2	43	49	55	10	-
	weiblich	25	-	4	10	9	2	-	-
freie Berufe									
Abgeschlossene Berufsausbildung	zusammen	1	-	-	-	-	-	1	-
	männlich	1	-	-	-	-	-	1	-
	weiblich	-	-	-	-	-	-	-	-
Fachhochschulabschluß	zusammen	1	-	-	-	1	-	-	-
	männlich	1	-	-	-	1	-	-	-
	weiblich	-	-	-	-	-	-	-	-
Hochschulabschluß	zusammen	207	-	-	21	82	63	41	-
	männlich	180	-	-	16	74	56	34	-
	weiblich	27	-	-	5	8	7	7	-
Zusammen	zusammen	209	-	-	21	83	63	42	-
	männlich	182	-	-	16	75	56	35	-
	weiblich	27	-	-	5	8	7	7	-
sonstige									
Fachhochschulabschluß	zusammen	4	-	1	-	2	1	-	-
	männlich	-	-	-	-	-	-	-	-
	weiblich	4	-	1	-	2	1	-	-
Hochschulabschluß	zusammen	19	-	3	8	5	2	1	-
	männlich	-	-	-	-	-	-	-	-
	weiblich	19	-	3	8	5	2	1	-
Zusammen	zusammen	23	-	4	8	7	3	1	-
	männlich	-	-	-	-	-	-	-	-
	weiblich	23	-	4	8	7	3	1	-

Noch: B IV 2 Ausbildungsberater am 31.12.1993 nach der beruflichen Vorbildung, Altersgruppe und Ausbildungsbereich

Berufliche Vorbildung Ausbildungsbereich	Geschlecht	Ausbildungsberater							
		insge- samt	davon						ohne Angabe
			in der Altersgruppe von ... Jahren						
			unter 25	25 - 29	30 - 39	40 - 49	50 - 59	60 und mehr	
Ausbildungsbereiche insgesamt									
Abgeschlossene Berufsausbildung	zusammen	57	-	1	8	21	25	2	-
	männlich	48	-	-	6	16	24	2	-
	weiblich	9	-	1	2	5	1	-	-
Meisterprüfung	zusammen	52	-	-	6	16	24	6	-
	männlich	50	-	-	5	16	23	6	-
	weiblich	2	-	-	1	-	1	-	-
Technikerausbildung	zusammen	17	-	-	5	5	6	1	-
	männlich	17	-	-	5	5	6	1	-
	weiblich	-	-	-	-	-	-	-	-
Sonstiger Abschluß einer Fachschule	zusammen	9	-	1	2	1	5	-	-
	männlich	8	-	1	2	1	4	-	-
	weiblich	1	-	-	-	-	1	-	-
Fachhochschulabschluß	zusammen	139	-	5	39	50	38	7	-
	männlich	115	-	1	32	40	35	7	-
	weiblich	24	-	4	7	10	3	-	-
Hochschulabschluß	zusammen	302	-	4	67	108	78	45	-
	männlich	230	-	-	36	91	67	36	-
	weiblich	72	-	4	31	17	11	9	-
Sonstige berufliche Vorbildung	zusammen	29	-	2	2	5	7	13	-
	männlich	24	-	-	2	3	6	13	-
	weiblich	5	-	2	-	2	1	-	-
Insgesamt	zusammen	605	-	13	129	206	183	74	-
	männlich	492	-	2	88	172	165	65	-
	weiblich	113	-	11	41	34	18	9	-

V. Ausbilder und Teilnehmer an Ausbilder-Eignungsprüfungen

B V 1.1 Ausbilder am 31.12.1993 nach fachlicher Eignung, zuständiger Stelle und Ausbildungsbereich

Zuständige Stelle / Ausbildungsbereich	Ausbilder						
	insge- samt	davon					ohne Angabe der fachlichen Eignung
		mit fachlicher Eignung ⁷¹⁾ aufgrund einer / eines					
		Meister- prüfung	Berufsaus- bildungs-, Hoch-, Fach- hochschul- abschlusses	Zuerkennung durch die zuständige Behörde	Fortsetzung der Ausbilder- tätigkeit	Fachschul- abschlusses	
Industrie, Handel u.a.							
Industrie- und Handelskammer							
Aachen	5 717	-	5 340	316	61	-	-
Arnsberg	2 373	-	2 227	135	11	-	-
Bielefeld	8 784	223	7 752	743	66	-	-
Bochum	3 563	-	2 950	564	49	-	-
Bonn	2 540	12	2 321	207	-	-	-
Detmold	1 686	136	1 483	47	20	-	-
Dortmund	2 893	1	2 739	125	28	-	-
Düsseldorf	4 014	-	3 615	387	12	-	-
Duisburg	3 767	-	3 158	585	24	-	-
Essen	4 940	81	4 416	413	30	-	-
Hagen	5 080	5	4 559	443	56	-	17
Krefeld	3 663	60	3 268	306	29	-	-
Köln	5 722	623	4 576	514	9	-	-
Münster	15 289	-	13 681	1 378	230	-	-
Siegen	2 224	44	1 959	211	10	-	-
Wuppertal	1 845	41	1 675	122	7	-	-
Zusammen	74 100	1 226	65 719	6 496	642	-	17
Handwerk							
- bisher nicht erhoben -							
Landwirtschaft							
Landwirtschaftskammer							
Rheinland	1 251	793	106	120	x	98	134
Westfalen-Lippe	2 265	1 606	231	170	x	218	40
Zusammen	3 516	2 399	337	290	x	316	174
öffentlicher Dienst							
Zusammen	5 762	x	x	x	x	x	x
freie Berufe							
Zusammen	23 893	x	x	x	x	x	x
sonstige							
Zuständige Stelle							
Landwirtschaftskammer Rheinland ²⁶⁾	358	95	137	2	124	x	-
Landwirtschaftskammer Westf.- Lippe ²⁶⁾	863	192	364	229	78	x	-
Zusammen	1 221	287	501	231	202	x	-
Ausbildungsbereiche insgesamt							
Insgesamt (ohne Handwerk)	108 492	x	x	x	x	x	x
darunter mit nachgewiesener fachlicher Eignung	78 837	3 912	66 557	7 017	844	316	191

B V 1.2 Ausbilder am 31.12.1993 nach pädagogischer Eignung, zuständiger Stelle und Ausbildungsbereich

Zuständige Stelle / Art der Verwaltung ²⁴⁾ Ausbildungsbereich	Ausbilder								
	insge- samt	davon							ohne Angabe der pädago- gischen Eignung
		mit pädagogischer Eignung ⁷²⁾ aufgrund einer							
		Ausbilder- Eignungs- prüfung	Meister- prüfung	Befreiung von der Ausbilder- Eignungs- prüfung	dienst- recht- lichen Regelung	Fortbil- dungs- regelung für Bundes- beamte	Regelung der kirch- lichen Verwal- tung	sonstigen Eignung	
Industrie, Handel u.a.									
Industrie- und Handelskammer									
Aachen	5 717	2 039	726	2 952	x	x	x	-	-
Arnsberg	2 373	1 143	426	785	x	x	x	19	-
Bielefeld	8 784	2 549	1 463	4 542	x	x	x	230	-
Bochum	3 563	847	460	2 096	x	x	x	160	-
Bonn	2 540	1 137	228	1 023	x	x	x	152	-
Detmold	1 686	623	498	422	x	x	x	143	-
Dortmund	2 893	998	413	1 138	x	x	x	63	281
Düsseldorf	4 014	-	2 099	1 749	x	x	x	166	-
Duisburg	3 767	1 737	514	1 239	x	x	x	277	-
Essen	4 940	1 467	683	2 686	x	x	x	104	-
Hagen	5 080	1 736	954	2 287	x	x	x	97	6
Krefeld	3 663	1 238	614	1 675	x	x	x	136	-
Köln	5 722	1 670	800	1 499	x	x	x	1 753	-
Münster	15 289	4 958	2 181	7 485	x	x	x	665	-
Siegen	2 224	857	427	837	x	x	x	103	-
Wuppertal	1 845	753	310	708	x	x	x	74	-
Zusammen	74 100	23 752	12 796	33 123	x	x	x	4 142	287
Handwerk									
- bisher nicht erhoben -									
Landwirtschaft									
Zusammen	3 516	x	x	x	x	x	x	-	x
öffentlicher Dienst									
Art der Verwaltung									
Kommunaler Verwaltungsdienst ⁷⁵⁾	2 810	825	125	466	1 226	-	-	x	168
Landesverwaltungsdienst	1 507	530	308	131	301	-	-	x	237
Bundesverwaltungsdienst	1 375	882	139	170	32	108	-	x	44
Handwerkskammer	1	1	-	-	-	-	-	x	-
Industrie- und Handelskammer	10	5	-	4	1	-	-	x	-
Kirchlicher Verwaltungsdienst	57	-	-	-	-	-	57	x	-
Landesunmittelbare Körperschaf- ten des öffentlichen Rechts im Bereich der Sozialversicherung	2	2	-	-	-	-	-	x	-
Zusammen	5 762	2 245	572	771	1 560	108	57	x	449
freie Berufe									
Zusammen	23 893	x	x	x	x	x	x	-	x
sonstige									
Zuständige Stelle									
Landwirtschaftskammer Rheinland ²⁶⁾	358	9	95	254	x	x	x	x	-
Landwirtschaftskammer Westf.- Lippe ²⁶⁾	863	671	192	-	x	x	x	x	-
Zusammen	1 221	680	287	254	x	x	x	x	-
Ausbildungsbereiche insgesamt									
Insgesamt (ohne Handwerk)	108 492	x	x	x	x	x	x	x	x
darunter mit nachgewiesener pädagogischer Eignung	81 083	26 677	13 655	34 148	1 560	108	57	4 142	736

B V 1.3 Ausbilder am 31.12.1993 nach Geschlecht, zuständiger Stelle und Ausbildungsbereich

Zuständige Stelle / Art der Verwaltung ²⁴⁾ Ausbildungsbereich	Auszubildende	Ausbilder			
		insgesamt	männlich	weiblich	je 100 Auszubildende
Industrie, Handel u.a.					
Industrie- und Handelskammer					
Aachen	10 086	5 717	4 642	1 075	56,7
Arnsberg	5 606	2 373	1 951	422	42,3
Bielefeld	17 615	8 784	7 195	1 589	49,9
Bochum	6 031	3 563	2 765	798	59,1
Bonn	5 932	2 540	2 048	492	42,8
Detmold	3 386	1 686	1 388	298	49,8
Dortmund	11 423	2 893	2 365	528	25,3
Düsseldorf	12 576	4 014	3 185	829	31,9
Duisburg	11 286	3 767	3 028	739	33,4
Essen	9 138	4 940	3 876	1 064	54,1
Hagen	8 787	5 080	4 327	753	57,8
Krefeld	11 293	3 663	3 004	659	32,4
Köln	21 334	5 722	4 538	1 184	26,8
Münster	25 023	15 289	12 112	3 177	61,1
Siegen	5 413	2 224	1 903	321	41,1
Wuppertal	7 047	1 845	1 558	287	26,2
Zusammen	171 976	74 100	59 885	14 215	43,1
Handwerk					
- bisher nicht erhoben -					
Landwirtschaft					
Landwirtschaftskammer					
Rheinland	2 368	1 251	1 189	62	52,8
Westfalen-Lippe	2 865	2 265	2 088	177	79,1
Zusammen	5 233	3 516	3 277	239	67,2
öffentlicher Dienst					
Art der Verwaltung					
Kommunaler Verwaltungsdienst	2 456	2 810	2 085	725	114,4
Landesverwaltungsdienst	5 122	1 507	1 124	383	29,4
Bundesverwaltungsdienst	6 262	1 375	1 218	157	22,0
Handwerkskammer	1	1	-	1	x
Industrie- und Handelskammer	18	10	10	-	x
Kirchlicher Verwaltungsdienst	130	57	54	3	43,8
Landesunmittelbare Körperschaften des öffentlichen Rechts im Bereich der Sozialversicherung	4	2	2	-	x
Zusammen	13 993	5 762	4 493	1 269	41,2
freie Berufe					
Zuständige Stelle					
Ärztekammer Nordrhein	7 451	4 927	4 110	817	66,1
Ärztekammer Westfalen-Lippe	7 371	2 531	2 188	343	34,3
Apothekerkammer Nordrhein	1 064	1 054	588	466	99,1
Apothekerkammer Westfalen-Lippe	867	994	750	244	114,6
Rheinische Notarkammer	288	178	175	3	61,8
Patentanwaltskammer (München)	25	23	23	-	92,0
Rechtsanwaltskammer Düsseldorf	1 560	960	870	90	61,5
Rechtsanwaltskammer für den Oberlandesgerichtsbezirk Hamm	3 461	1 583	1 521	62	45,7
Rechtsanwaltskammer Köln	1 326	1 079	1 006	73	81,4
Steuerberaterkammer Düsseldorf	1 767	1 227	1 000	227	69,4

Noch: B V 1.3 Ausbilder am 31.12.1993 nach Geschlecht, zuständiger Stelle und Ausbildungsbereich

Zuständige Stelle / Art der Verwaltung ²⁴⁾ Ausbildungsbereich	Auszubildende	Ausbilder			
		insgesamt	männlich	weiblich	je 100 Auszubildende
Steuerberaterkammer Köln	1 468	1 088	922	166	74,1
Steuerberaterkammer Westfalen- Lippe	2 882	1 627	1 182	445	56,5
Tierärztekammer Nordrhein	349	245	160	85	70,2
Tierärztekammer Westfalen-Lippe	253	172	135	37	68,0
Zahnärztekammer Nordrhein	4 135	2 795	2 231	564	67,6
Zahnärztekammer Westfalen-Lippe	3 767	3 410	3 105	305	90,5
Zusammen	38 034	23 893	19 966	3 927	62,8
sonstige⁷³⁾					
Zuständige Stelle					
Landwirtschaftskammer Rheinland ²⁶⁾	713	358	-	358	50,2
Landwirtschaftskammer Westf.- Lippe ²⁶⁾	1 174	863	-	863	73,5
Zusammen	1 887	1 221	-	1 221	64,7
Ausbildungsbereiche insgesamt					
Insgesamt (ohne Handwerk)	231 123	108 492	87 621	20 871	46,9

B V 2 Teilnehmer an Ausbilder-Eignungsprüfungen 1993 nach zuständiger Stelle und Ausbildungsbereich

Zuständige Stelle / Art der Verwaltung ²⁴⁾ Ausbildungsbereich	Teilnehmer an Ausbilder-Eignungsprüfungen ⁷⁴⁾								
	insge- samt	männlich	weiblich	darunter mit bestandener Prüfung			Erfolgsquote ²⁸⁾		
				zu- sammen	männlich	weiblich	zu- sammen	männlich	weiblich
Industrie, Handel u.a.									
Industrie- und Handelskammer									
Aachen	711	534	177	692	517	175	97,3	96,8	98,9
Arnsberg	287	205	82	253	178	75	88,2	86,8	91,5
Bielefeld	947	628	319	761	498	263	80,4	79,3	82,4
Bochum	225	155	70	214	145	69	95,1	93,5	98,6
Bonn	462	364	98	412	325	87	89,2	89,3	88,8
Detmold	229	171	58	214	159	55	93,4	93,0	94,8
Dortmund	312	210	102	271	176	95	86,9	83,8	93,1
Düsseldorf	422	245	177	387	217	170	91,7	88,6	96,0
Duisburg	334	225	109	285	197	88	85,3	87,6	80,7
Essen	1 558	1 370	188	1 221	1 058	163	78,4	77,2	86,7
Hagen	400	265	135	361	236	125	90,3	89,1	92,6
Krefeld	515	253	262	501	243	258	97,3	96,0	98,5
Köln	1 272	781	491	1 180	707	473	92,8	90,5	96,3
Münster	915	608	307	835	542	293	91,3	89,1	95,4
Siegen	324	224	100	304	216	88	93,8	96,4	88,0
Wuppertal	278	206	72	267	196	71	96,0	95,1	98,6
Zusammen	9 191	6 444	2 747	8 158	5 610	2 548	88,8	87,1	92,8
Handwerk									
Handwerkskammer									
Aachen	88	77	11	87	76	11	98,9	98,7	x
Arnsberg	18	-	18	18	-	18	x	x	x
Bielefeld	416	376	40	340	302	38	81,7	80,3	95,0
Dortmund	258	170	88	241	166	75	93,4	97,6	85,2
Düsseldorf	881	729	152	864	713	151	98,1	97,8	99,3
Köln	21	12	9	20	11	9	x	x	x
Münster	515	415	100	479	384	95	93,0	92,5	95,0
Zusammen	2 197	1 779	418	2 049	1 652	397	93,3	92,9	95,0
Landwirtschaft									
Landwirtschaftskammer									
Rheinland	31	20	11	29	19	10	93,5	x	x
Westfalen-Lippe	26	23	3	13	10	3	50,0	x	x
Zusammen	57	43	14	42	29	13	73,7	67,4	x
öffentlicher Dienst									
Art der Verwaltung									
Kommunaler Verwaltungsdienst	148	80	68	148	80	68	100,0	100,0	100,0
Landesverwaltungsdienst	547	392	155	536	383	153	98,0	97,7	98,7
Bundesverwaltungsdienst	186	125	61	183	125	58	98,4	100,0	95,1
Handwerkskammer	3	1	2	3	1	2	x	x	x
Zusammen	884	598	286	870	589	281	98,4	98,5	98,3
freie Berufe									
- nicht relevant -									
sonstige									
Zuständige Stelle									
Landwirtschaftskammer Rheinland ²⁶⁾	2	-	2	1	-	1	x	x	x
Zusammen	2	-	2	1	-	1	x	x	x
Ausbildungsbereiche insgesamt									
Insgesamt (ohne freie Berufe)	12 331	8 864	3 467	11 120	7 880	3 240	90,2	88,9	93,5

C. Neu abgeschlossene Ausbildungsverträge

Ergebnisse der Berufsbildungsstatistik zum 30.09.1993

Erläuterungen

Das Gesetz zur Förderung der Berufsbildung durch Planung und Forschung (Berufsbildungsförderungsgesetz - BerBiFG) regelt in den §§ 4 und 5 auch Art und Umfang der Erhebung über die neu abgeschlossenen Ausbildungsverträge (NAA), die zum 30. September jeden Jahres durchgeführt wird.

Das Bundesministerium für Bildung und Wissenschaft hat gemäß § 3 BerBiFG bis zum 1. März jeden Jahres der Bundesregierung einen Bericht (Berufsbildungsbericht) vorzulegen, in dem u.a. die regionale und sektorale Entwicklung des Angebotes an Ausbildungsplätzen und der Nachfrage darzustellen ist. Zu diesem Zweck wurde bis zum Jahre 1991 vom Bundesinstitut für Berufsbildung (BIBB) die Zahl der Ausbildungsverträge erhoben, die bis zum 30.9. jeden Jahres in den vorangegangenen 12 Monaten neu abgeschlossen worden waren und die am Erhebungsstichtag noch bestanden.

Ab dem Berichtsjahr 1992 (Berichtszeitraum: 1.10.1991 bis zum 30.9.1992) wurden die Erhebungs- und Aufbereitungsarbeiten für Nordrhein-Westfalen, die bis dahin ausschließlich im Bereich des öffentlichen Dienstes vom LDS NRW durchgeführt worden waren, erstmalig in sämtlichen Ausbildungsbereichen vom LDS NRW übernommen und die Ergebnisse zum Jahresende an das BIBB weitergeleitet. Im Bereich des öffentlichen Dienstes wurden vereinbarungsgemäß die zuständigen Bundesbehörden weiterhin unmittelbar vom BIBB befragt.

Sofern die berichtspflichtigen Stellen außerhalb von Nordrhein-Westfalen liegen und für das gesamte Bundesgebiet zuständig sind - dies ist der Fall bei der Patentanwaltskammer in München und der Berufsbildungsstelle Seeschiffahrt e.V. in Bremen -, leiten auch sie die Ergebnisse direkt an das BIBB weiter, das dann dem LDS NRW zur Erstellung des Landesergebnisses die für NRW relevanten Daten zusammen mit den Daten der Bundesbehörden übermittelt.

Abweichend von der Erhebung zum 31.12. jeden Jahres (Berichtszeitraum: 1.1. bis zum 31.12. des Berichtsjahres), deren Ergebnisse je Ausbildungsberuf auf der Ebene der zuständigen (=berichtspflichtigen) Stellen als der kleinsten regionalen Einheit vorliegen (z.B. Kammerbezirk), werden die Daten über die im Berufsbildungsjahr neu abgeschlossenen Ausbildungsverträge zum 30.9. jeden Jahres (Berichtszeitraum: 1.10. des Vorjahres bis zum 30.9. des Berichtsjahres) nur nach ausgewählten Ausbildungsberufen und Sammelgruppen von Ausbildungsberufen je Arbeitsamtsbezirk erhoben.

Die Kennziffern der nachgewiesenen Ausbildungsberufe wurden, wie diejenigen der Berufsbildungsstatistik zum 31.12.1993, an die vom Statistischen Bundesamt revidierte Fassung der „Klassifizierung der Berufe“, Ausgabe 1992, angepaßt.

Anschlußverträge in der Stufenausbildung sowie Umschulungsverträge in anerkannten Ausbildungsberufen werden im Rahmen der Erhebung zum 30.9. nicht als NAA gezählt, da diese Ausbildungsmöglichkeiten den regulären Schulabgängern nicht unmittelbar zur Verfügung stehen. Die Anschlußverträge werden zusätzlich separat erhoben und nachgewiesen (s. Tabelle C 1.1). Dagegen sind Anschluß- und Umschulungsverträge im Rahmen der sog. Bestandsstatistik zum 31.12. in der Zahl der neu abgeschlossenen Ausbildungsverträge enthalten.

Als Verträge mit verkürzter Ausbildungszeit werden nur diejenigen Ausbildungsverträge gezählt, deren Verkürzung mindestens 6 Monate beträgt.

Bei der Gegenüberstellung der Ergebnisse der Erhebungen zum 30.9. und 31.12. (s. Tabelle C 2) sind jährlich Abweichungen zu verzeichnen. Dies hat abgesehen von den jährlichen tendenziellen Veränderungen auf dem Ausbildungsplatzmarkt im wesentlichen folgende Gründe:

1. Die beiden Erhebungen werden jährlich zu unterschiedlichen Stichtagen (30.9. bzw. 31.12.) und für unterschiedliche Berichtsperioden durchgeführt (s.o.), so daß sich die jeweiligen Nachweise der NAA (ohne die in demselben Berichtszeitraum bereits wieder gelösten Ausbildungsverhältnisse) auf unterschiedliche Datenbestände beziehen und somit nur zufällig gleich sein können.
2. Eine positive Differenz bei der Zahl der Neuabschlüsse kann auf die nicht rechtzeitige Weiterleitung von Ausbildungsverträgen durch die Betriebe oder Innungen, auf die unvollständige Bereitstellung von Unterlagen, die für die Registrierung notwendig sind, oder aber auf die verspätete Registrierung der Ausbildungsverträge durch die zuständige Stelle selber zurückzuführen sein.
3. Eine positive Differenz bei der Zahl der Neuabschlüsse ergibt weiterhin die unterschiedliche Zählweise der Anschlußverträge sowie der Umschulungsverträge in anerkannten Ausbildungsberufen. Sie werden im Rahmen der Bestandsstatistik zum 31.12. als NAA nachgewiesen, jedoch in der Erhebung zum 30.9. nicht gezählt.

Die Tabellen des Tabellenteils C (Tabelle 1.1 auch auf Arbeitsamtsbezirksebene) liegen Ende Dezember des jeweiligen Berichtsjahres vor und können ab diesem Termin auf Anfrage zur Verfügung gestellt werden.

**C 1.1 Neu abgeschlossene Ausbildungsverträge in der Zeit vom 1.10.1992 bis zum 30.9.1993
nach (ausgewählten) Ausbildungsberufen**

Be- rufs- klas- se	Ausbildungsberuf Sammelgruppe	Aus- bil- dungs- be- reich	Neu abgeschlossene Ausbildungsverträge			Anschlußver- träge
			zusammen	im 1. Ausbil- dungsjahr	mit ver- kürzter Aus- bildungsdauer	
4110	Koch/Köchin	IH	1 332	1 112	220	-
6410	Techn. Zeichner/-in	IH	723	664	59	-
6420	Bauzeichner/-in	IH	1 152	947	205	-
6711	Kaufmann/-frau im Groß- und Außenhandel	IH	4 395	2 938	1 457	-
6600	Verkäufer/-in	IH	3 261	2 869	392	-
6910	Bankkaufmann/-frau	IH	5 092	3 829	1 263	-
7803	Bürokaufmann/-frau	IH	3 651	2 667	984	-
7851	Industriekaufmann/-frau	IH	6 037	3 804	2 233	-
2760	Industriemechaniker/-in -Produktionstechnik	IH	213	206	7	-
2740	Industriemechaniker/-in -Betriebstechnik	IH	2 111	1 997	114	-
2730	Industriemechaniker/-in -Maschinen- und Systemtechnik	IH	1 398	1 220	178	-
2921	Werkzeugmechaniker/-in -Stanz- und Umformtechnik	IH	680	637	43	-
3111	Energieelektroniker/-in -Anlagentechnik	IH	838	758	80	-
3112	Energieelektroniker/-in -Betriebstechnik	IH	1 504	1 437	67	-
6720	Kaufmann/-frau im Einzelhandel	IH	5 662	4 166	1 496	-
7803	Kaufmann/-frau für Bürokommunikation	IH	1 610	1 158	452	-
x	Berufe im Hotel- und Gaststättengewerbe zusammen ⁸¹⁾	IH	2 273	1 921	352	20
x	Textilherstellende und -verarbeitende Berufe zusammen ⁸²⁾	IH	780	731	49	412
x	Stufenausbildung in der Bauwirtschaft zusammen ⁸³⁾	IH	981	952	29	101
x	Restliche gewerbliche/industrielle Berufe zusammen	IH	8 314	7 590	724	-
x	Restliche kaufmännische und sonstige Berufe zusammen	IH	6 282	5 219	1 063	-
x	Gewerbl./techn. Ausbildungsberufe für Behinderte zus. ⁸⁴⁾	IH	327	298	29	1
x	Kaufmännische Ausbildungsberufe für Behinderte zus. ⁸⁴⁾	IH	61	53	8	-
x	Zusammen	IH	58 677	47 173	11 504	534
2671	Gas- und Wasserinstallateur/-in	Hw	2 610	2 311	299	-
2680	Zentralheizungs- und Lüftungsbauer/-in	Hw	1 520	1 296	224	-
2810	Kraftfahrzeugmechaniker/-in	Hw	5 179	4 653	526	-
2821	Landmaschinenmechaniker/-in	Hw	237	214	23	-
3100	Elektroinstallateur/-in	Hw	3 732	3 294	438	-
3151	Radio- und Fernsehtechniker/-in	Hw	750	643	107	-
3910	Bäcker/-in	Hw	972	822	150	-
4010	Fleischer/-in	Hw	405	349	56	-
5010	Tischler/-in	Hw	3 540	3 090	450	-
5101	Maler/-in und Lackierer/-in	Hw	3 114	2 814	300	-
7803	Bürokaufmann/-frau -nhw-	Hw	1 289	925	364	-
9010	Friseur/-in	Hw	3 911	3 328	583	-
6611	Fachverkäufer/-in im Nahrungsmittelhandwerk -nhw-	Hw	1 158	1 012	146	-
2540	Metallbauer/-in	Hw	1 367	1 211	156	-
x	Ausbildungsberufe des Baugewerbes ⁸⁵⁾	Hw	3 655	3 256	399	-
x	Textilherstellende und -verarbeitende Berufe zusammen ⁸⁶⁾	Hw	260	230	30	-
x	Restliche gewerbliche Berufe zusammen	Hw	7 861	6 826	1 035	-
x	Übrige Ausbildungsberufe zusammen	Hw	198	171	27	-
x	Ausbildungsberufe für Behinderte nach §42b HwO zus.	Hw	148	134	14	-
x	Zusammen	Hw	41 906	36 579	5 327	-
9212	Hauswirtschaftler/-in, Schwerpunkt ländlicher Bereich	Lw	19	7	12	-
x	Landwirtschaftliche Berufe (ohne Hauswirtschaftler/-in)	Lw	1 789	1 272	517	-
x	Ausbildungsberufe für Behinderte nach § 48 BBIG zusammen	Lw	101	101	-	-
x	Zusammen	Lw	1 909	1 380	529	-
6240	Vermessungstechniker/-in	ÖD	343	319	24	-
6425	Kartograph/-in	ÖD	6	6	-	-
7160	Straßenwärter/-in	ÖD	101	101	-	-
7322	Dienstleistungsfachkraft im Postbetrieb	ÖD	660	-	660	-
7870	Verwaltungsfachangestellter/-angestellte, Fachrichtung Kommunalverwaltung (röm.-kath. Kirche)	ÖD	12	12	-	-
7870	Verwaltungsfachangestellter/-angestellte, Fachrichtung Kirchenverwaltung (evangelische Kirche)	ÖD	44	44	-	-
8232	Assistent/-in an Bibliotheken	ÖD	66	65	1	-
7951	Schwimmeistergehilfe/-gehilfin	ÖD	113	91	22	-
9350	Ver- und Entsorger/-in	ÖD	78	77	1	-
3120	Kommunikationselektroniker/-in, Fachrichtung Telekommunikationstechnik	ÖD	365	359	6	-
7121	Eisenbahner/-in im Betriebsdienst	ÖD	182	182	-	-
4653	Wasserbauer/-in	ÖD	17	11	6	-
7822	Fachangestellter/-angestellte für Bürokommunikation	ÖD	233	233	-	-
x	Verwaltungsfachangestellter/-angestellte im öffentlichen Dienst	ÖD	2 618	1 868	750	-
x	Zusammen	ÖD	4 838	3 368	1 470	-
6851	Apothekenhelfer/-in	FB	49	49	-	-
7541	Fachgehilfe/-gehilfin in steuer- und wirtschaftsb. Berufen	FB	2 328	1 771	557	-

**Noch: C 1.1 Neu abgeschlossene Ausbildungsverträge in der Zeit vom 1.10.1992 bis zum 30.9.1993
nach (ausgewählten) Ausbildungsberufen**

Berufs- klas- se	Ausbildungsberuf Sammelgruppe	Aus- bil- dungs- be- reich	Neu abgeschlossene Ausbildungsverträge			Anschlußver- träge
			zusammen	im 1. Ausbil- dungsjahr	mit ver- kürzter Aus- bildungsdauer	
7863	Notargehilfe/-gehilfin	FB	85	85	-	-
7813	Patentanwaltsgehilfe/-gehilfin	FB	10	9	1	-
7861	Rechtsanwalts- und Notargehilfe/-gehilfin	FB	1 440	1 401	39	-
7862	Rechtsanwaltsgehilfe/-gehilfin	FB	1 389	1 360	29	-
8561	Arzthelfer/-in	FB	5 338	5 220	118	-
8562	Zahnarzthelfer/-in	FB	3 084	3 084	-	-
8563	Tierarzthelfer/-in	FB	262	261	1	-
6851	Pharmazeutisch-kaufm. Angestellter/Angestellte	FB	757	757	-	-
x	Zusammen	FB	14 742	13 997	745	-
7230	Schiffsmechaniker/-in	S	1	1	-	-
9212	Hauswirtschaftler/-in, Schwerpunkt städtischer Bereich	S	531	407	124	-
x	Ausbildungsberufe für Behinderte nach §48 BBiG zusammen	S	115	112	3	-
x	Zusammen	S	647	520	127	-
x	Insgesamt	x	122 719	103 017	19 702	534

**C 1.2 Neu abgeschlossene Ausbildungsverträge in der Zeit vom 1.10.1992 bis zum 30.9.1993
nach Arbeitsamtsbezirken**

Arbeitsamtsbezirk		Neu abgeschlossene Ausbildungsverträge			Anschlußverträge
Nr.	Bezeichnung	zusammen	im 1. Ausbil- dungsjahr	mit verkürzter Ausbildungsdauer	
311	Aachen	5 991	4 811	1 180	19
313	Ahlen	1 864	1 548	316	1
315	Bergisch Gladbach	4 317	3 652	665	7
317	Bielefeld	5 785	4 886	899	65
321	Bochum	3 463	2 963	500	12
323	Bonn	5 143	4 177	966	2
325	Brühl	3 293	2 728	565	2
327	Coesfeld	4 351	3 750	601	60
331	Detmold	2 491	2 141	350	1
333	Dortmund	5 247	4 172	1 075	17
335	Düren	1 767	1 368	399	2
337	Düsseldorf	7 329	5 980	1 349	25
341	Duisburg	3 478	3 018	460	3
343	Essen	4 192	3 467	725	18
345	Gelsenkirchen	2 976	2 580	396	21
347	Hagen	3 475	3 014	461	-
351	Hamm	2 630	2 220	410	5
353	Herford	4 170	3 590	580	67
355	Iserlohn	2 560	2 145	415	-
357	Köln	7 952	6 511	1 441	48
361	Krefeld	3 458	2 990	468	20
363	Meschede	2 271	1 847	424	11
365	Mönchengladbach	4 298	3 572	726	21
367	Münster	2 617	2 097	520	1
371	Oberhausen	2 411	2 090	321	-
373	Paderborn	3 604	3 167	437	18
375	Recklinghausen	3 474	3 030	444	15
377	Rheine	3 032	2 569	463	19
381	Siegen	3 244	2 871	373	4
383	Soest	2 108	1 657	451	19
385	Solingen	1 964	1 714	250	5
387	Wesel	4 310	3 736	574	17
391	Wuppertal	3 454	2 956	498	9
x	Insgesamt	122 719	103 017	19 702	534

C 2 Neu abgeschlossene Ausbildungsverträge 1980 bis 1993 nach Ausbildungsbereichen
(Ergebnisse der Erhebungen zum 30.9. und 31.12. jeden Jahres)

Erhebungsjahr		Neu abgeschlossene Ausbildungsverträge					
		Insgesamt	davon im Ausbildungsbereich				
			Industrie, Handel u.a.	Handwerk	Landwirt- schaft	öffentlicher Dienst	freie Berufe sonstige
a = 30.9. ..							
b = 31.12. ..							
c = Abweichung in %							
1980	a	177 371	89 764	61 458	4 317	5 566	16 266
	b	183 645	94 385	62 928	4 535	5 642	16 155
	c	+ 3,5	+ 5,1	+ 2,4	+ 5,0	+ 1,4	-0,7
1981	a	153 241	77 861	49 248	4 119	5 749	16 264
	b	157 098	82 997	47 786	4 279	5 751	16 285
	c	+ 2,5	+ 6,6	-3,0	+ 3,9	+ 0	+ 0,1
1982	a	171 136	84 956	59 459	4 586	6 049	16 086
	b	175 594	89 361	58 804	4 850	5 940	16 639
	c	+ 2,6	+ 5,2	-1,1	+ 5,8	-1,8	+ 3,4
1983	a	187 270	93 423	65 358	5 053	6 853	16 583
	b	190 862	97 104	64 652	5 234	6 875	16 997
	c	+ 1,9	+ 3,9	-1,1	+ 3,6	+ 0,3	+ 2,5
1984	a	195 513	100 189	65 665	5 254	7 070	17 335
	b	198 497	104 452	64 337	5 096	7 184	17 428
	c	+ 1,5	+ 4,3	-2,0	-3,0	+ 1,6	+ 0,5
1985	a	195 650	103 910	62 460	4 586	7 094	15 735
	b	197 511	106 162	62 125	4 653	7 201	15 343
	c	+ 1,0	+ 2,2	-0,5	+ 1,5	+ 1,5	-2,5
1986	a	192 979	105 076	59 360	4 360	6 871	15 577
	b	195 431	107 815	59 737	4 235	6 920	14 938
	c	+ 1,3	+ 2,6	+ 0,6	-2,9	+ 0,7	-4,1
1987	a	180 510	97 922	56 911	3 330	6 442	14 468
	b	183 296	101 383	56 254	3 501	6 624	14 018
	c	+ 1,5	+ 3,5	-1,2	+ 5,1	+ 2,8	-3,1
1988	a	168 232	90 785	54 181	3 130	5 947	13 049
	b	169 924	92 070	54 313	3 223	6 009	12 861
	c	+ 1,0	+ 1,4	+ 0,2	+ 3,0	+ 1,0	-1,4
1989	a	163 603	90 302	50 172	2 723	5 523	13 722
	b	157 192	85 339	48 762	2 849	5 543	13 393
	c	-3,9	-5,5	-2,8	+ 4,6	+ 0,4	-2,4
1990	a	150 068	79 858	47 126	2 339	5 367	14 260
	b	145 852	78 131	44 658	2 655	5 415	13 874
	c	-2,8	-2,2	-5,2	+ 13,5	+ 0,9	-2,7
1991	a	143 634	76 266	44 024	2 419	5 148	14 900
	b	139 796	74 404	42 262	2 596	5 141	14 584
	c	-2,7	-2,4	-4,0	+ 7,3	-0,1	-2,1
1992	a	131 464	66 429	41 946	1 965	4 811	15 603
	b	129 336	65 233	41 203	2 232	4 941	14 965
	c	-1,6	-1,8	-1,8	+ 13,6	+ 2,7	-4,1
1993	a	122 719	58 677	41 906	1 909	4 838	14 742
	b	118 906	56 693	40 422	2 087	4 815	14 252
	c	-3,1	-3,4	-3,5	+ 9,3	-0,5	-3,3

Anmerkungen zu den Tabellen

Anmerkungen zu den Tabellen (Fundstellen der angegebenen Rechtsgrundlagen s. Anhang 4)

- 1) Stufenausbildung - 1. Stufe
- 2) Stufenausbildung - 2. Stufe
- 3) Stufenausbildung - 3. Stufe
- 5) Ausbildungsberuf, dessen Anerkennung bzw. dessen Ausbildungsordnung aufgehoben worden ist, der aber am 31.12.1993 noch besetzt war (Übergangsregelung)
- 6) Speziell geregelter Ausbildungsgang für Behinderte gemäß § 48 BBiG bzw. § 42b HwO
- 8) Ausbildungsberuf der gewerblichen Wirtschaft, in dem Auszubildende in Betrieben des Handwerks oder handwerksähnlichen Betrieben ausgebildet werden und die Handwerkskammern für die Berufsbildung zuständige Stellen sind (§ 74 BBiG).
- 11) Ausbildungsberuf mit neu geregelter Ausbildungsordnung gemäß § 25 Abs.1 BBiG bzw. § 25 Abs.1 HwO. Er wurde datenmäßig mit demjenigen Ausbildungsberuf zusammengefaßt, dessen Ausbildungsordnung durch diese Neuordnung aufgehoben worden ist, weil lediglich die Berufsausbildung an die neuen technischen, wirtschaftlichen und gesellschaftlichen Erfordernisse angepaßt wurde (s.a. Anhang 2.2). In den Datenmeldungen zu aufgehobenen Ausbildungsberufen der gewerblichen Wirtschaft in der Tabelle A 2.1 (Zeitreihe) sind ggf. auch Angaben über Auszubildende enthalten, die mindestens in einem Jahr des Betrachtungszeitraumes in Betrieben des Handwerks oder handwerksähnlichen Betrieben ausgebildet wurden und die Handwerkskammern für die Berufsbildung zuständige Stellen sind (§ 74 BBiG).
- 12) Ausbildungsberuf der gewerblichen Wirtschaft, in dem in dem betrachteten Zeitraum mindestens in einem Jahr in Betrieben des Handwerks oder in handwerksähnlichen Betrieben ausgebildet wurde und die Handwerkskammern für die Berufsbildung zuständige Stellen sind (§ 74 BBiG)
- 13) Ausbildungsberuf, dessen Anerkennung bzw. Ausbildungsordnung aufgehoben worden ist
- 14) Ausbildungsberuf, in dem ebenfalls in gewerblichen Betrieben ausgebildet wird und die Industrie- und Handelskammern für die Berufsbildung zuständige Stellen sind (§ 75 BBiG)
- 15) Ausbildungsberuf, dessen Ausbildungsordnung aufgehoben worden ist und eine eindeutige Zuordnung zu einem z.Z. anerkannten Ausbildungsberuf nicht möglich ist
- 16) Die Ausbildungsordnung: „Mechaniker/-in (Nähmaschinen- und Zweiradmechaniker/-in)“ wurde sowohl durch die Ausbildungsordnung: „Zweiradmechaniker/-in“ aufgehoben, als auch durch die Ausbildungsordnungen: „Maschinenbaumechaniker/-in“ sowie „Feinmechaniker/-in“ mit aufgehoben, so daß für die Vorjahre bzw. für die Übergangsphase keine eindeutige datenmäßige Zuordnung der bisherigen anerkannten Ausbildungsberufe zu den z.Z. anerkannten Ausbildungsberufen erfolgen kann:

Anerkannter Ausbildungsberuf		Aufgehobene Ausbildungsordnung	
Bezeichnung	Kennziffer	Ausbildungsberuf	Kennziffer
Feinmechaniker/-in	3000	Feinmechaniker/-in Mechaniker/-in (Nähmaschinen- und Zweiradmechaniker/-in)	3000 2700
Maschinenbaumechaniker/-in	2730	Maschinenbauer/-in (Mühlenbauer/-in) Mechaniker/-in (Nähmaschinen- und Zweiradmechaniker/-in)	2730 2700
Zweiradmechaniker/-in	2813	Mechaniker/-in (Nähmaschinen- und Zweiradmechaniker/-in)	2700

Aus Darstellungsgründen wurde sowohl in der Zeitreihe als auch in den Tabellen, die die Größenklassen der Besetzung von Ausbildungsberufen betreffen, die Daten des Ausbildungsberufes Mechaniker/-in (Nähmaschinen- und Zweiradmechaniker/-in) vollständig dem z.Z. anerkannten Ausbildungsberuf Zweiradmechaniker/-in zugeordnet.

- 21) Im jeweiligen Betrachtungszeitraum werden ggf. die Daten ab dem ersten Jahr ihres Nachweises veröffentlicht.
Ab dem Berichtsjahr 1987: einschließlich Jugendlicher in speziell geregelten Ausbildungsgängen für Behinderte gemäß § 48 BBiG bzw. § 42b HwO)
Abweichungen zu den Daten in der vom Bundesministerium für Bildung und Wissenschaft und dem Statistischen Bundesamt herausgegebenen Veröffentlichungsreihe „Berufliche Aus- und Fortbildung“ in den Jahren 1973 bis 1976 erklären sich durch unterschiedliche Definitionen sowie durch korrigierte Datenfehler.
Darüber hinaus werden in der Tabelle A 2.1 ausschließlich diejenigen (zusammengefaßten) Ausbildungsberufe nachgewiesen, die im Betrachtungszeitraum besetzt waren. Das hat zur Folge, daß auch nur derjenige Ausbildungsbereich (in Klammern hinter der Berufsbezeichnung) angegeben wird, der mindestens in einem Jahr Daten gemeldet hat. (Z.B. ist der Ausbildungsberuf „Wachstzähler/-in“ sowohl im Bereich Industrie, Handel u.a. als auch im Handwerk anerkannt, jedoch liegen im Betrachtungszeitraum für den Ausbildungsbereich Industrie, Handel u.a. (IH) keine Daten vor, somit wird die Berufsbezeichnung nur mit der Zusatzinformation Ausbildungsbereich Handwerk (Hw) ausgewiesen.)
- 22) Ausbildungsbereich, der durch die zuständige Stelle definiert wird, die die Eintragung des jeweiligen Ausbildungsvertrages in das Verzeichnis der Berufsausbildungsverhältnisse vornimmt
- 23) Reguläre Ausbildungsdauer in Monaten
- 24) Dieser Nachweis bezieht sich auf die für die Berufsbildung zuständigen (berichtspflichtigen) und nicht auf die ausbildenden Stellen (s.a. Übersicht 1.2).
- 25) dazu gehören im Ausbildungsbereich Handwerk:
 - nichthandwerkliche Berufe
 - Ausbildungsberufe der gewerblichen Wirtschaft, in denen Auszubildende in Betrieben des Handwerks oder handwerksähnlichen Betrieben ausgebildet werden und die Handwerkskammern für die Berufsbildung zuständige Stellen sind (§ 74 BBiG)
 - speziell geregelte Ausbildungsgänge für Behinderte gemäß § 48 BBiG bzw. § 42b HwO
- 26) Der Direktor der jeweiligen Landwirtschaftskammer als Landesbeauftragter
- 27) Gezählt werden definitionsgemäß mit Auszubildenden besetzte
 - rechtlich selbständige Ausbildungsberufe, die z.Z. anerkannt sind (373),
 - Ausbildungsberufe mit aufgehobener Ausbildungsordnung, in denen nach einer Übergangsregelung ausgebildet wird (32) und
 - Ausbildungsberufe der gewerblichen Wirtschaft, in denen Auszubildende in Betrieben des Handwerks oder in handwerksähnlichen Betrieben ausgebildet werden (26).
- 28) Zahl der Prüfungsfälle mit bestandener Prüfung je 100 Prüfungsfälle

- 29) einschließlich 5256 Rechtsbeistands- und Rechtsanwaltsgehilfen/-gehilfinen ohne Aufgliederung nach Geschlecht und Ausbildungsjahren sowie ohne Teilnehmer/-innen an Abschlußprüfungen
In den Jahren 1976 - 1978 sind die Teilnehmer/-innen an Abschlußprüfungen sowie deren Prüfungsergebnis in den unten angegebenen Ausbildungsberufen des Handwerks bzw. Ausbildungsberufen der gewerblichen Wirtschaft, in denen Auszubildende in Betrieben des Handwerks oder in handwerksähnlichen Betrieben ausgebildet wurden, von den zuständigen Handwerkskammern nicht erfaßt worden. In der Tabelle wird ggf. die Erfolgsquote derjenigen Prüfungsteilnehmer/-innen nachgewiesen, deren Anzahl und Prüfungsergebnis bekannt ist.

Kenn- ziffer	Ausbildungsberuf
4926	Polster- und Dekorationsnäher/-in
6341	Fotolaborant/-in
6410	Technischer/Technische Zeichner/-in
6420	Bauzeichner/-in
9311	Gewerbegehilfe/-gehilfin im Färber- und Chemischreinigerhandwerk ¹⁾
9313	Bügler/-in im Färber- und Chemischreinigerhandwerk ¹⁾

1) Ausbildungsberuf mit aufgehobener Ausbildungsordnung (s.a. Anhang 2.2)

In den Jahren 1979 - 1981 ist das Prüfungsergebnis in den unten angegebenen Ausbildungsberufen mit gestufter Ausbildung der gewerblichen Wirtschaft, in denen Auszubildende in Betrieben des Handwerks oder in handwerksähnlichen Betrieben ausgebildet wurden, von den zuständigen Handwerkskammern nicht erfaßt worden. In der Tabelle wird ggf. die Erfolgsquote derjenigen Prüfungsteilnehmer/-innen nachgewiesen, deren Anzahl und Prüfungsergebnis bekannt ist.

Kenn- ziffer	Ausbildungsberuf	Teilnehmer an Abschlußprüfungen					
		1979		1980		1981	
		insg.	weibl.	insg.	weibl.	insg.	weibl.
1121	Betonstein- und Terrazzohersteller/-in ²⁾	-	-	1	-	-	-
3782	Pelzwerker/-in ¹⁾	27	27	7	7	14	14
4401	Hochbaufacharbeiter/-in ¹⁾	19	-	43	-	7	-
4410	Maurer/-in ²⁾	6	-	140	-	513	-
4420	Beton- und Stahlbetonbauer/-in ²⁾	-	-	5	-	14	-
4870	Zimmerer/Zimmerin ²⁾	-	-	8	-	79	1
4601	Tiefbaufacharbeiter/-in ¹⁾	-	-	-	-	1	-
4610	Straßenbauer/-in ²⁾	-	-	7	-	18	-
4662	Brunnenbauer/-in ²⁾	1	-	-	-	-	-
4810	Stukkateur/-in ²⁾	-	-	13	-	31	-
4830	Fliesen-, Platten- und Mosaikleger/-in ²⁾	3	-	15	-	57	1
4862	Estrichleger/-in ²⁾	-	-	-	-	2	-
x	Insgesamt	56	27	239	7	736	16

1) Stufenausbildung 1. Stufe - 2) Stufenausbildung 2. Stufe

Die Angaben der Berufsbildungsstelle Seeschiffahrt e.V. (Schiffsbetriebsmeister/-in) für die Jahre 1986 bis 1990 und 1992 beziehen sich auf das gesamte Bundesgebiet.

Ohne Angaben der Apothekerkammer Nordrhein (Apothekenhelfer/-in) und der Berufsbildungsstelle Seeschiffahrt e.V. (Matrose in der Seeschiffahrt) zu vorzeitig gelösten Ausbildungsverhältnissen im Jahr 1983

Ohne Angaben der Notarkammer Hamm (Notargehilfe/-gehilfin) für das Jahr 1984

- 30) Diese Daten werden nicht im Rahmen der Berufsbildungsstatistik erhoben, sondern aus der Statistik der berufsbildenden Schulen und der Kollegschaften übernommen (Erhebungsstichtag: 15. Oktober 19...).

Die Zahl der Berufsschüler mit Ausbildungsvertrag enthält sowohl Daten über Schüler mit Ausbildungsvertrag an Berufsschulen als auch über Schüler mit Ausbildungsvertrag in teilzeitberufsschulischen Bildungsgängen der Kollegschaften.

Zu den Schülern mit Ausbildungsvertrag an Berufsschulen wurden bis zum Jahr 1984 neben den Schülern mit einem Ausbildungsvertrag in einem anerkannten Ausbildungsberuf nach dem Berufsbildungsgesetz ebenfalls Schüler gezählt, die sich in einem öffentlich-rechtlichen Dienstverhältnis (Vorbereitungsdienst für Beamte) befanden, die eine Ausbildung in Berufen des Gesundheitswesens anstreben bzw. erhielten oder die Praktikantenverträge besaßen. In den Jahren 1973 und 1974 wurden in der Statistik der Berufsschulen auch Anlernlinge und Angelernte zu den Schülern mit Ausbildungsvertrag gezählt.

Bis zum Jahr 1977 einschließlich ist die Zahl der Schüler mit Ausbildungsvertrag an Sonderschulen im Bildungsbereich der berufsbildenden Schulen in der Zahl der Berufsschüler enthalten. Wegen einer Umstellung des Erhebungskonzeptes wurden diese Schüler ab 1978 nicht mehr erfaßt, so daß ab 1978 die Zahl der Berufsschüler mit Ausbildungsvertrag ohne die der entsprechenden Sonderschüler nachgewiesen wird.

- 31) Die Aufgliederung in handwerkliche, kaufmännische und sonstige Berufe erfolgt aus der Summierung der Daten der Ausbildungsbereiche Industrie, Handel u.a. sowie Handwerk.
- 32) Von den unbesetzten Ausbildungsberufen werden nur diejenigen nachgewiesen, deren Ausbildungsregelung am 31.12.1993 noch bestand. Dagegen werden bei den gering besetzten Ausbildungsberufen ggf. auch diejenigen nachgewiesen, deren Anerkennung bzw. deren Ausbildungsordnung durch Erlass einer neuen Ausbildungsordnung aufgehoben wurde.
- 41) Die Angaben beziehen sich auf Auszubildende, deren Ausbildung im Berichtszeitraum (1.1. - 31.12.19...) tatsächlich begonnen hat und deren Ausbildungsverhältnis am Stichtag (31.12.19...) noch bestand; einschließlich neu abgeschlossener Anschlußverträge in gestuften Ausbildungsgängen in den Ausbildungsbereichen Industrie, Handel u.a. sowie Handwerk.
- 42) Es werden nur Auszubildende in denjenigen Ausbildungsberufen nachgewiesen, in denen auch neue Ausbildungsverträge abgeschlossen wurden. Damit ist die Summe der Auszubildenden je Ausbildungsberuf ggf. nicht identisch mit dem Nachweis der Auszubildenden je Berufsgruppe bzw. Berufsbereich.
- 43) Allgemeine und fachgebundene Hochschulreife sowie Fachhochschulreife; einschließlich Abgänger der Erweiterten Oberschule (EOS) mit Abitur in den neuen Bundesländern
- 44) einschließlich Auszubildender, die das Berufsvorbereitungsjahr besucht haben. (Das Berufsvorbereitungsjahr wurde in Nordrhein-Westfalen durch die seit Schuljahresbeginn 1986/87 eingerichtete Vorklasse zum Berufsgrundschuljahr ersetzt.)
- 45) Auszubildende, deren schulische Vorbildung bei Vertragsabschluß noch nicht feststand bzw. die keine Angaben gemacht haben
- 46) Polytechnische Oberschule
- 47) einschließlich Abgänger aus Sonder- und Förderschulen

- 48) Von den Ausbildungsberufen, in denen keine Ausbildungsverträge neu abgeschlossen wurden, werden nur diejenigen nachgewiesen, deren Ausbildungsregelung am 31.12.1993 noch bestand.
- 49) Es werden nur neu abgeschlossene Ausbildungsverträge in denjenigen Ausbildungsberufen nachgewiesen, in denen auch Ausbildungsverhältnisse vorzeitig gelöst wurden. Damit ist die Summe der neu abgeschlossenen Ausbildungsverträge je Ausbildungsberuf ggf. nicht identisch mit dem Nachweis der neu abgeschlossenen Ausbildungsverträge je Berufsgruppe bzw. Berufsbereich.
- 51) einschließlich Wiederholungsprüfungen
- 52) einschließlich externer Prüfungsteilnehmer/-innen
- 53) Im Sinne vorzeitiger Zulassung nach § 40 Abs. 1 BBiG; Diese Daten werden im Ausbildungsbereich Handwerk nicht erhoben und sind somit ggf. je Berufsgruppe, Berufsbereich bzw. in der Gesamtsumme nicht enthalten.
- 54) Prüfung im Sinne der Anlage 3 zum BAT gemäß § 25 BAT
- 71) Zu Tabelle B V 1.1: Ausbilder nach fachlicher Eignung
(s.a. Begriffserläuterungen unter „Fachliche Eignung“)

Ausbildungsbereich	Ausbilder mit fachlicher Eignung gemäß § ... BBiG aufgrund einer / eines				
	Meisterprüfung	Berufsausbildungs-, Hoch-, Fachhochschulabschlusses	Zuerkennung durch die zuständige Behörde	Fortsetzung der Ausbildertätigkeit	Fachschulabschlusses
Industrie, Handel u.a.	§ 77 Abs. 1 ⁺⁾	§ 76 Abs. 1 Nr. 1 und 2	§ 76 Abs. 3	§ 111 Abs. 1	x
Landwirtschaft	§ 80 Abs. 1 Nr. 1	§ 80 Abs. 1 Nr. 2	§ 80 Abs. 3	x	§ 80 Abs. 2 i.V.m. § 80 Abs. 1 Nr. 3
Sonstige (Hauswirtschaft)	§ 94 Abs. 1 Nr. 1	§ 94 Abs. 1 Nr. 2	§ 94 Abs. 2	§ 111 Abs. 2	x

⁺⁾ bzw. § 11 Abs. 2 der Verordnung über die Prüfung zum anerkannten Abschluß „Geprüfter Industriemeister/ Geprüfte Industriemeisterin - Fachrichtung Druck“

- 72) Zu Tabelle B V 1.2: Ausbilder nach pädagogischer Eignung
(s.a. Begriffserläuterungen unter Ausbilder-Eignungsprüfung bzw. Ausbilder-Eignungsverordnung)

Ausbildungsbereich Rechtsgrundlage	Ausbilder mit pädagogischer Eignung aufgrund einer						
	Ausbilder-Eignungsprüfung	Meisterprüfung	Befreiung von der Ausbilder-Eignungsprüfung	dienstrechtlichen Regelung	Fortbildungsprüfung für Bundesbeamte	Regelung der kirchlichen Verwaltung	sonstigen Eignung
Industrie, Handel u.a. AEVO gewerbliche Wirtschaft (GW)	§ 3	§ 6 Abs. 1 Nr. 1 und 2	§§ 6 Abs. 3 (unbefristet)/ § 8 Abs. 2 (befristet)	x	x	x	Regelung außerhalb der AEVO GW ⁺⁾
Öffentlicher Dienst							
AEVO ÖD (Arbeiter und Angestellte)	§ 3	§ 6 Abs. 1 Nr. 1 und 2	§§ 6 Abs. 3, 7	§ 6 Abs. 2	x	x	x
APro KVfA bzw. APro VFAFK (kirchliche Verwaltung NRW)	x	x	x	x	x	§ 3	x
LVO NW (Landes- und Kommunalbeamte NRW)	x	x	x	§ 15a Abs. 1	x	x	x
BBAEV (Bundesbeamte)	§ 3	-	-	-	-	x	x
Sonstige AEVO Hauswirtschaft	§ 3	§ 6 Abs. 1	§§ 6 Abs. 2, 7 (unbefristet) § 8 Abs. 2 (befristet)	x	x	x	x

⁺⁾ Ausbilder, die in den Ausbildungsbereichen „Öffentlicher Dienst“ und „Freie Berufe“ in Berufen der gewerblichen Wirtschaft ausbilden und bei den Industrie- und Handelskammern registriert werden

- 73) Für den Bereich der Seeschifffahrt ist kein Nachweis möglich.

- 74) Zu Tabelle B V 2: Teilnehmer an Ausbilder-Eignungsprüfungen
(s.a. Begriffserläuterungen unter Ausbilder-Eignungsprüfung bzw. Ausbilder-Eignungsverordnung)

Ausbildungsbereich	Prüfung zum Nachweis der berufs- und arbeitspädagogischen Kenntnisse gemäß § 3 ...
Industrie, Handel u.a.	Ausbilder-Eignungsverordnung gewerbliche Wirtschaft (AEVO GW)
Landwirtschaft	Ausbilder-Eignungsverordnung Landwirtschaft (AEVO Lw)
öffentlicher Dienst	
Arbeiter und Angestellte	Ausbilder-Eignungsverordnung öffentlicher Dienst (AEVO ÖD)
kirchliche Verwaltung NRW	APrO KVfA bzw. APrO VIAFK
Bundesbeamte	Ausbilder-Eignungsverordnung für Bundesbeamte (BBAEV)
Sonstige	Ausbilder-Eignungsverordnung Hauswirtschaft (AEVO Hsw)

- 75) geschätzte Daten der Stadt Köln

- 81) Berufe im Hotel- und Gaststättengewerbe:

Fachgehilfe/-gehilfin im Gastgewerbe,
Hotelfachmann/-frau,
Kaufmannsgehilfe/-gehilfin im Hotel- und Gaststättengewerbe sowie
Restaurantfachmann/-frau.

- 82) Textilherstellende und -verarbeitende Berufe:

Fahrzeugpolsterer/-polsterin,
Gummistrumpfstricker/-in,
Krawattennäher/-in,
Kunststoff- und Schwergewebekonfektionär/-in,
Modist/-in,
Mützenmacher/-in,
Mützensnäher/-in,
Polsterer/Polsterin,
Schmucktextilienhersteller/-in,
Tapisserist/-in,
Textilmustergestalter/-in,
Textilstopfer/-in
sowie folgende gestufte Ausbildungsberufe:

1. Stufe	2. Stufe	3. Stufe
Bekleidungsnäher/-in Textilmaschinenführer/-in - Maschenindustrie - " - " - " - Spinnerei - Tufting - Vliesstoff - Weberei - " - " - Veredlung - " - " - " - "	Bekleidungsfertiger/-in Textilmechaniker/-in - Ketten- und Raschelwirkerei - Maschenindustrie - Strickerei und Wirkerei - Strumpf- und Feinstrumpfundstrickerei - Spinnerei - Tufting - Vliesstoff - Weberei - Bandweberei Musterprogrammierer/-in -Weberei Textilveredler/-in - Appretur - Beschichtung - Druckerei - Färberei	Bekleidungsschneider/-in

- 83) Stufenausbildung in der Bauwirtschaft
Es handelt sich im einzelnen um folgende Ausbildungsberufe:

1. Stufe	2. Stufe
Ausbaufacharbeiter/-in " " " " "	Estrichleger/-in Fliesen-, Platten- und Mosaikleger/-in Isoliermonteur/-in Stukkateur/-in Trockenbaumonteur/-in Zimmerer/Zimmerin
Hochbaufacharbeiter/-in " "	Beton- und Stahlbetonbauer/-in Feuerungs- und Schornsteinbauer/-in Maurer/-in
Tiefbaufacharbeiter/-in " " " " "	Brunnenbauer/-in Gleisbauer/-in Kanalbauer/-in Rohrleitungsbauer/-in Straßenbauer/-in

- 84) nach § 48 BBiG

85) Ausbildungsberufe des Baugewerbes:

1. Ausbildungsberufe nach der Handwerksordnung gemäß der Verordnung über die Berufsausbildung in der Bauwirtschaft:

Betonstein- und Terrazzohersteller/-in,
 Beton- und Stahlbetonbauer/-in,
 Brunnenbauer/-in,
 Estrichleger/-in,
 Feuerungs- und Schornsteinbauer/-in,
 Fliesen-, Platten- und Mosaikleger/-in,
 Maurer/-in,
 Stukkateur/-in,
 Straßenbauer/-in,
 Trockenbaumonteur/-in,
 Wärme-, Kälte-, Schallschutzisolierer/-in (Isoliermonteur/-in),
 Zimmerer/Zimmerin

2. Ausbildungsberufe der gewerblichen Wirtschaft mit gestuften Ausbildungsgang gemäß der Verordnung über die Berufsausbildung in der Bauwirtschaft (ohne Anschlußverträge):

1. Stufe	2. Stufe
Ausbaufacharbeiter/-in	Estrichleger/-in
"	Fliesen-, Platten- und Mosaikleger/-in
"	Isoliermonteur/-in
"	Stukkateur/-in
"	Trockenbaumonteur/-in
"	Zimmerer/Zimmerin
Hochbaufacharbeiter/-in	Beton- und Stahlbetonbauer/-in
"	Feuerungs- und Schornsteinbauer/-in
"	Maurer/-in
Tiefbaufacharbeiter/-in	Brunnenbauer/-in
"	Gleisbauer/-in
"	Kanalbauer/-in
"	Rohrleitungsbauer/-in
"	Straßenbauer/-in

86) Textilherstellende und verarbeitende Berufe:

Damenschneider/-in,
 Herrensneider/-in,
 Hut- und Mützenmacher/-in,
 Modist/-in,
 Segelmacher/-in,
 Sticker/-in,
 Stricker/-in,
 Wäscheschneider/-in
 Weber/-in

91) Art der Ausbildungsregelung:

- 0 = Ausbildungsberuf, dessen Anerkennung bzw. dessen Ausbildungsordnung aufgehoben worden ist, der aber am 31.12.1993 noch besetzt war (Übergangsregelung)
- 1 = vor Inkrafttreten des BBiG anerkannter Ausbildungsberuf, der nach § 108 BBiG Abs.1 als Ausbildungsberuf im Sinne des § 25 Abs.1 BBiG gilt und dessen Ausbildungsregelung weiterhin anzuwenden ist bzw. dessen bestehende Regelung nach § 122 Abs.5 HwO weiter fortgilt
- 2 = nach § 25 Abs.1 BBiG anerkannter Ausbildungsberuf und erlassene Ausbildungsordnung bzw. nach § 25 Abs.1 HwO erlassene Ausbildungsordnung
- 3 = vor Inkrafttreten des BBiG einem anerkannten Ausbildungsberuf vergleichbar geregelter Ausbildungsberuf, der nach § 108 Abs.1 BBiG als Ausbildungsberuf im Sinne des § 25 Abs.1 BBiG gilt und dessen Ausbildungsregelung weiterhin anzuwenden ist
- 4 = Ausbildungsvorschrift nach § 28 Abs.3 BBiG zur Entwicklung und Erprobung neuer Ausbildungsformen und Ausbildungsberufe
- 5 = betriebliche Ausbildung, die der in einem anerkannten Ausbildungsberuf vergleichbar ist und die außerhalb des Geltungsbeereiches des BBiG (§ 2 Abs.2 BBiG) durchgeführt wird
- 9 = speziell geregelter Ausbildungsgang für Behinderte gemäß § 48 BBiG bzw. § 42b HwO

Im Anhang 1.1 werden nur diejenigen Ausbildungsberufe nachgewiesen, deren Ausbildungsregelung zum Stichtag bestanden hat bzw. deren Ausbildungsordnung bis zum Stichtag in Kraft getreten ist.

Anhang

Anhang 1.1

Ausbildungsberufe nach Ausbildungsbereichen, Ausbildungsdauer und Art der Ausbildungsregelung am 31.12.1993

Lfd. Nr.	Ausbildungsberuf	Kennziffer	Ausbildungs- bereich	Ausbildungs- dauer ... Monate	Art der Aus- bildungs- regelung ⁹⁾
1	Anlagenmechaniker/-in - Apparatechnik	2520	IH	42	2
2	Anlagenmechaniker/-in - Versorgungstechnik	2640	IH	42	2
3	Arzthelfer/-in	8561	FB	36	2
4	Asphaltbauer/-in	4826	IH	36	2
5	Assistent/-in an Bibliotheken	8232	ÖD	24	2
6	Aufbereitungsmechaniker/-in	0805	IH	36	2
7	Augenoptiker/-in	3041	Hw	36	2
8	Ausbaufacharbeiter/-in ¹⁾	4801	IH	24	2
9	Automobilmechaniker/-in	2810	IH	42	2
10	Backofenbauer/-in	4414	Hw	36	1
11	Bäcker/-in	3910	IH	36	2
12	Bäcker/-in	3910	Hw	36	2
13	Bäckerwerker/-in ⁶⁾	3910	Hw	36	9
14	Bankkaufmann/-frau	6910	IH	36	2
15	Bau- und Metallmaler/-in ⁶⁾	5103	Hw	36	9
16	Baugeräteführer	5460	IH	36	2
17	Baustoffprüfer/-in	6336	IH	36	2
18	Bauzeichner/-in	6420	IH	36	2
19	Beikoch/-köchin ⁶⁾	4116	IH	36	9
20	Bekleidungsfertiger/-in ²⁾	3522	IH	24	2
21	Bekleidungsnäher/-in ¹⁾	3522	IH	12	2
22	Bekleidungsschneider/-in ³⁾	3511	IH	36	2
23	Bekleidungsteilnäher/-in ⁶⁾	3521	IH	12	9
24	Berg- und Maschinenmann	0702	IH	24	2
25	Bergmechaniker	0701	IH	42	2
26	Bergvermessungstechniker/-in	6246	IH	36	2
27	Berufskraftfahrer/-in	7140	IH	24	2
28	Beton- und Stahlbetonbauer/-in	4420	Hw	36	2
29	Beton- und Stahlbetonbauer/-in ²⁾	4420	IH	36	2
30	Betonfertigteilbauer/-in	1121	IH	36	2
31	Betonstein- und Terrazzohersteller/-in	1121	Hw	36	2
32	Binnenschiffer/-in	7240	IH	36	1
33	Biologielaborant/-in	6311	IH	42	2
34	Biologiemodellmacher/-in	3093	IH	36	1
35	Böttcher/-in	5062	Hw	36	2
36	Bogenmacher/-in	3054	Hw	36	2
37	Bohrer/-in	2240	IH	24	1
38	Bootsbauer/-in	5063	IH	36	1
39	Bootsbauer/-in	5063	Hw	42	1
40	Brauer/-in und Mälzer/-in	4210	IH	36	2
41	Brauer/-in und Mälzer/-in	4210	Hw	36	2
42	Brenner/-in	4231	IH	36	2
43	Brenner/-in	4231	Lw	36	2
44	Brillenoptikschleifer/-in	1358	IH	36	1
45	Broschürer/-in im Buchbinderhandwerk ⁶⁾	1783	Hw	36	9
46	Brunnenbauer/-in	4662	Hw	36	2
47	Brunnenbauer/-in ²⁾	4662	IH	36	2
48	Buchbinder/-in	1780	IH	36	2
49	Buchbinder/-in	1780	Hw	36	2
50	Buchhändler/-in	6740	IH	36	2
51	Büchsenmacher/-in	3003	Hw	42	2
52	Bürofachkraft ²⁾⁶⁾	7808	IH	36	9
53	Büroinformationselektroniker/-in	3175	Hw	42	2
54	Bürokaufmann/-frau	7803	IH	36	2
55	Bürokraft ⁶⁾	7808	IH	36	9
56	Büropraktiker/-in ⁶⁾	7808	IH	24	9
57	Bürsten- und Pinselmacher/-in	1853	IH	36	2
58	Bürsten- und Pinselmacher/-in	1853	Hw	36	2
59	Chemiebetriebsjungwerker/-in	1410	IH	24	1
60	Chemielaborant/-in	6330	IH	42	2
61	Chemielaborjungwerker/-in	1421	IH	24	1
62	Chemigraf/-in	1731	Hw	36	1
63	Chemikant/-in	1410	IH	36	2
64	Chirurgiemechaniker/-in	2951	Hw	42	2
65	Dachdecker/-in	4880	Hw	36	2
66	Damenschneider/-in	3513	Hw	36	2
67	Datenverarbeitungskaufmann/-frau	7791	IH	36	1

Noch: Anhang 1.1

Ausbildungsberufe nach Ausbildungsbereichen, Ausbildungsdauer und Art der Ausbildungsregelung am 31.12.1993

Lfd. Nr.	Ausbildungsberuf	Kennziffer	Ausbildungs- bereich	Ausbildungs- dauer ... Monate	Art der Aus- bildungs- regelung ⁹¹⁾
68	Deckenmacher/-in im Buchbinderhandwerk ⁶⁾	1784	Hw	12	9
69	Destillateur/-in	4232	IH	36	2
70	Diamantschleifer/-in	1018	IH	36	2
71	Dienstleistungsfachkraft im Postbetrieb	7320	ÖD	36	2
72	Drahtwarenmacher/-in	2123	IH	24	1
73	Drahtzieher/-in	1944	IH	24	1
74	Drechsler/-in (Elfenbeinschnitzer/-in)	1851	Hw	36	2
75	Dreher/-in	2210	Hw	42	2
76	Drogist/-in	6751	IH	36	2
77	Drucker/-in	1740	IH	36	2
78	Drucker/-in	1740	Hw	36	2
79	Druckformhersteller/-in	1730	IH	36	2
80	Druckvorlagenhersteller/-in	1720	IH	36	2
81	Edelmetallprüfer/-in	6335	IH	36	1
82	Edelsteinfasser/-in	3023	IH	42	2
83	Edelsteingraveur/-in	1018	IH	36	2
84	Edelsteingraveur/-in	1018	Hw	36	2
85	Edelsteinschleifer/-in	1018	IH	36	2
86	Edelsteinschleifer/-in	1018	Hw	36	2
87	Eisenbahner/-in im Betriebsdienst	7120	IH	36	4
88	Eisenbahner/-in im Betriebsdienst	7120	ÖD	36	4
89	Elektroanlagenfachkraft ²⁾⁶⁾	3111	IH	36	9
90	Elektrogerätefachkraft ²⁾⁶⁾	3163	IH	36	9
91	Elektrogerätezusammenbauer/-in ⁶⁾	3163	IH	24	9
92	Elektroinstallateur/-in	3100	Hw	42	2
93	Elektroinstallationspraktiker/-in ⁶⁾	3100	IH	24	9
94	Elektromaschinenbauer/-in	3130	Hw	42	2
95	Elektromaschinenmonteur/-in	3131	IH	42	2
96	Elektromechaniker/-in	3161	Hw	42	2
97	Elektronikgerätemechaniker/-in ⁶⁾	3163	IH	24	9
98	Emailschriftenmaler/-in	2355	IH	36	1
99	Energieelektroniker/-in - Anlagentechnik	3111	IH	42	2
100	Energieelektroniker/-in - Betriebstechnik	3112	IH	42	2
101	Estrichleger/-in	4862	Hw	36	2
102	Estrichleger/-in ²⁾	4862	IH	36	2
103	Ewerführer/-in	7242	IH	36	1
104	Fachangestellter/-angestellte für Arbeitsförderung	7873	ÖD	36	2
105	Fachangestellter/-angestellte für Bürokommunikation	7870	ÖD	36	2
106	Fachgehilfe/-gehilfin im Gastgewerbe	9151	IH	24	2
107	Fachgehilfe/-gehilfin in steuer- und wirtschaftsberatenden Berufen	7541	FB	36	2
108	Fachkraft für Fruchtsafttechnik	4234	IH	36	2
109	Fachkraft für Lagerwirtschaft	7410	IH	36	4
110	Fachkraft für Lebensmitteltechnik	4350	IH	36	2
111	Fachkraft für Süßwarentechnik	3930	IH	36	2
112	Fachverkäufer/-in im Nahrungsmittelhandwerk	6611	Hw	36	2
113	Fachwerker/-in im Gartenbau ⁶⁾	0510	Lw	36	9
114	Fahrzeugpolsterer/-polsterin	4922	IH	36	1
115	Fahrzeugstellmacher/-in	5061	IH	36	1
116	Falzmaschinenreinrichter/-in im Buchbinderhandwerk ⁶⁾	1784	Hw	18	9
117	Federmacher/-in	2126	IH	24	1
118	Feinmechaniker/-in	3000	Hw	42	2
119	Feinoptiker/-in	1356	IH	42	1
120	Feinoptiker/-in	1356	Hw	42	1
121	Feinpolierer/-in	2311	IH	36	1
122	Feinsattler/-in	3742	IH	36	1
123	Feintäschner/-in	3745	Hw	36	1
124	Fernmeldeanlageelektroniker/-in	3125	Hw	42	2
125	Fernmeldeinstallationspraktiker/-in ⁶⁾	3127	IH	24	9
126	Fertigmacher/-in im Buchbinderhandwerk ⁶⁾	1784	Hw	36	9
127	Fertigmacher/-in von Akzidenzen im Buchbinderhandwerk ⁶⁾	1784	Hw	24	9
128	Feuerungs- und Schornsteinbauer/-in ²⁾	4414	IH	36	2
129	Feuerungs- und Schornsteinbauer/-in	4414	Hw	36	2
130	Figurenkeramformer/-in	1211	IH	36	1
131	Film- und Videolaborant/-in	6342	IH	36	2
132	Fischwirt/-in	0236	Lw	36	2
133	Flachglasmechaniker/-in	1350	IH	36	2
134	Fleischer/-in	4010	IH	36	2

Noch: Anhang 1.1

Ausbildungsberufe nach Ausbildungsbereichen, Ausbildungsdauer und Art der Ausbildungsregelung am 31.12.1993

Lfd. Nr.	Ausbildungsberuf	Kennziffer	Ausbildungs- bereich	Ausbildungs- dauer ... Monate	Art der Aus- bildungs- regelung ⁹¹⁾
135	Fleischer/-in	4010	Hw	36	2
136	Flexograf/-in	1736	Hw	36	1
137	Fliesen-, Platten- und Mosaikleger/-in	4830	Hw	36	2
138	Fliesen-, Platten- und Mosaikleger/-in ²⁾	4830	IH	36	2
139	Florist/-in	0530	IH	36	1
140	Fluggerätbauer/-in	2835	IH	42	2
141	Fluggerätmechaniker/-in	2830	IH	42	2
142	Flugtriebwerkmechaniker/-in	2833	IH	42	2
143	Formstecher/-in	1739	IH	36	1
144	Forstwirt/-in	0621	Lw	36	2
145	Fotograf/-in	8370	Hw	36	2
146	Fotogravurzeichner/-in	8348	IH	36	1
147	Fotolaborant/-in	6341	IH	24	2
148	Fräser/-in	2220	IH	24	1
149	Friseur/-in	9010	Hw	36	2
150	Gärtner/-in	0510	Lw	36	2
151	Galvaniseur/-in	2340	IH	36	1
152	Galvaniseur/-in und Metallschleifer/-in	2341	Hw	42	1
153	Galvanoplastiker/-in	1735	Hw	36	1
154	Gas- und Wasserinstallateur/-in	2671	Hw	42	2
155	Gebäudereiniger/-in	9340	Hw	30	2
156	Geigenbauer/-in	3054	Hw	36	1
157	Gerätezusammensetzer/-in	2782	IH	18	1
158	Gerber/-in	3710	IH	36	2
159	Gerber/-in	3710	Hw	36	2
160	Gerüstbauer/-in	4431	IH	24	2
161	Gießereimechaniker	2010	IH	36	2
162	Gießereiarbeiter ⁶⁾	2010	IH	24	9
163	Glas- und Keramkmaler/-in	5140	IH	36	2
164	Glas- und Porzellanmaler/-in	5140	Hw	36	1
165	Glasapparatebauer/-in	1316	IH	36	2
166	Glasapparatebauer/-in	1316	Hw	36	2
167	Glaser/-in	4850	Hw	36	2
168	Glasmacher/-in	1312	IH	36	2
169	Glasveredler/-in	1350	IH	36	2
170	Glasveredler/-in	1350	Hw	36	2
171	Gleisbauer/-in ²⁾	4631	IH	36	2
172	Glockengießer/-in	2016	Hw	36	1
173	Gold-, Silber- und Aluminiumschläger/-in	3024	Hw	36	1
174	Goldschmied/-in	3021	IH	42	2
175	Goldschmied/-in	3021	Hw	42	2
176	Graveur/-in	2940	Hw	42	1
177	Gürtler/-in und Metalleddrucker/-in	3008	Hw	36	1
178	Gummi- und Kunststoffauskleider/-in	1536	IH	36	1
179	Hafenschiffer/-in	7241	IH	36	1
180	Handelsfachpacker/-in	5221	IH	24	1
181	Handschuhmacher/-in	3762	IH	36	1
182	Handschuhmacher/-in	3762	Hw	36	1
183	Handzuginstrumentenmacher/-in	3058	Hw	36	1
184	Hauswirtschaftler/-in	9212	Lw	36	2
185	Hauswirtschaftler/-in	9212	S	36	2
186	Hauswirtschaftshelfer/-in ⁶⁾	9232	S	36	9
187	Helfer/-in im Hotel- und Gaststättengewerbe ⁶⁾	9152	IH	24	9
188	Herrenschneider/-in	3512	Hw	36	2
189	Hobler/-in	2291	IH	24	1
190	Hochbaufacharbeiter/-in ¹⁾	4401	IH	24	2
191	Hochbaufachwerker/-in ⁶⁾	4404	Hw	36	9
192	Hörgeräteakustiker/-in	3153	Hw	36	2
193	Holzbearbeiter/-in ⁶⁾	5018	IH	36	9
194	Holzbearbeiter/-in ⁶⁾	5018	Hw	36	9
195	Holzbearbeitungsmechaniker/-in	1810	IH	36	2
196	Holzbildhauer/-in	1852	IH	36	1
197	Holzbildhauer/-in	1852	Hw	36	1
198	Holzblasinstrumentenmacher/-in	3056	IH	36	1
199	Holzblasinstrumentenmacher/-in	3056	Hw	42	1
200	Holzmechaniker/-in	5050	IH	36	2
201	Holzspielzeugmacher/-in	1855	IH	36	2

Noch: Anhang 1.1

Ausbildungsberufe nach Ausbildungsbereichen, Ausbildungsdauer und Art der Ausbildungsregelung am 31.12.1993

Lfd. Nr.	Ausbildungsberuf	Kennziffer	Ausbildungs- bereich	Ausbildungs- dauer ... Monate	Art der Aus- bildungs- regelung ⁹¹⁾
202	Holzspielzeugmacher/-in	1855	Hw	36	2
203	Holzverarbeiter/-in ⁶⁾	5018	Hw	36	9
204	Holzwerker/-in ⁶⁾	5018	IH	24	9
205	Hotelfachmann/-frau	9141	IH	36	2
206	Hüttenwerker ⁶⁾	1911	IH	24	9
207	Hut- und Mützenmacher/-in	3541	Hw	36	1
208	Industrieelektroniker/-in - Gerätetechnik	3163	IH	42	2
209	Industrieelektroniker/-in - Produktionstechnik	3162	IH	42	2
210	Industrieglasfertiger/-in	1310	IH	36	2
211	Industriekaufmann/-frau	7851	IH	36	2
212	Industriekeramiker/-in	1211	IH	36	2
213	Industriemechaniker/-in - Betriebstechnik	2740	IH	42	2
214	Industriemechaniker/-in - Geräte- und Feinwerktechnik	3000	IH	42	2
215	Industriemechaniker/-in - Maschinen- und Systemtechnik	2730	IH	42	2
216	Industriemechaniker/-in - Produktionstechnik	2760	IH	42	2
217	Industriewerker/-in ⁶⁾	3232	IH	24	9
218	Isolierer/-in im Bereich der Industrie	4822	IH	36	2
219	Isoliermonteur/-in ²⁾	4823	IH	36	2
220	Justizangestellter/-angestellte	7871	ÖD	36	3
221	Kabeljungwerker/-in	2125	IH	24	1
222	Kachelofen- und Luftheizungsbauer/-in	4840	Hw	36	2
223	Kälteanlagenbauer/-in	2661	Hw	42	2
224	Kanalbauer/-in ²⁾	4663	IH	36	2
225	Karosserie- und Fahrzeugbauer/-in	2870	Hw	42	2
226	Kartograph/-in	6425	IH	36	2
227	Kartograph/-in	6425	ÖD	36	2
228	Kaufmann/-frau für Bürokommunikation	7803	IH	36	2
229	Kaufmann/-frau im Einzelhandel	6720	IH	36	2
230	Kaufmann/-frau im Eisenbahn- und Straßenverkehr	7015	IH	36	2
231	Kaufmann/-frau im Groß- und Außenhandel	6711	IH	36	2
232	Kaufmann/-frau in der Grundstücks- und Wohnungswirtschaft	7045	IH	36	2
233	Kaufmannsgehilfe/-gehilfin im Hotel- und Gaststättengewerbe	9140	IH	36	1
234	Keramiker/-in	1210	Hw	36	2
235	Kerammodelleinrichter/-in	1212	IH	36	2
236	Kerammodelleur/-in	1212	IH	36	2
237	Klavier- und Cembalobauer/-in	3051	IH	42	2
238	Klavier- und Cembalobauer/-in	3051	Hw	42	2
239	Klebeabdichter/-in	4825	IH	24	1
240	Klempner/-in	2610	Hw	42	2
241	Koch/Köchin	4110	IH	36	2
242	Kommunikationselektroniker/-in - Funktechnik	3172	IH	42	2
243	Kommunikationselektroniker/-in - Funktechnik	3172	ÖD	42	2
244	Kommunikationselektroniker/-in - Informationstechnik	3171	IH	42	2
245	Kommunikationselektroniker/-in - Informationstechnik	3171	ÖD	42	2
246	Kommunikationselektroniker/-in - Telekommunikationstechnik	3121	IH	42	2
247	Kommunikationselektroniker/-in - Telekommunikationstechnik	3121	ÖD	42	2
248	Konditor/-in	3920	Hw	36	2
249	Konstruktionsmechaniker/-in - Ausrüstungstechnik	2541	IH	42	2
250	Konstruktionsmechaniker/-in - Feinblechbautechnik	2650	IH	42	2
251	Konstruktionsmechaniker/-in - Metall- und Schiffbautechnik	2550	IH	42	2
252	Korbmacher/-in	1858	IH	36	2
253	Korbmacher/-in	1858	Hw	36	2
254	Kraftfahrzeugelektriker/-in	3181	IH	42	2
255	Kraftfahrzeugelektriker/-in	3181	Hw	42	2
256	Kraftfahrzeugmechaniker/-in	2810	Hw	42	2
257	Krawattennäher/-in	3544	IH	18	1
258	Kürschner/-in ²⁾	3783	IH	36	2
259	Kürschner/-in	3783	Hw	36	2
260	Kunststoff- und Schwergewebekonfektionär/-in	3582	IH	36	2
261	Kunststoff-Formgeber/-in	1520	IH	36	2
262	Kunststoffschlosser/-in	1530	IH	36	2
263	Kupferschmied/-in	2522	Hw	42	2
264	Lackierer/-in (Holz und Metall)	5120	IH	36	1
265	Lacklaborant/-in	6331	IH	42	2
266	Lagerfachhelfer/-in ⁶⁾	5228	IH	24	9
267	Landmaschinenmechaniker/-in	2821	Hw	42	2
268	Landwirt/-in	0110	Lw	36	2

Noch: Anhang 1.1

Ausbildungsberufe nach Ausbildungsbereichen, Ausbildungsdauer und Art der Ausbildungsregelung am 31.12.1993

Lfd. Nr.	Ausbildungsberuf	Kennziffer	Ausbildungs- bereich	Ausbildungs- dauer ... Monate	Art der Aus- bildungs- regelung ^{§1)}
269	Landwirtschaftsfachwerker/-in ^{§1)}	0130	Lw	36	9
270	Leichtflugzeugbauer/-in	5066	IH	36	2
271	Leuchtröhrenglasbläser/-in	1316	IH	36	2
272	Lichtdruckretuscheur/-in	1723	IH	36	1
273	Luftverkehrskaufmann/-frau	7016	IH	36	1
274	Maler/-in und Lackierer/-in	5101	Hw	36	2
275	Maschinenbaumechaniker/-in	2730	Hw	42	2
276	Maschinenwerker/-in ^{§1)}	3231	IH	36	9
277	Maschinenzusammensetzer/-in	2782	IH	18	1
278	Mathematisch-technischer/technische Assistent/-in	7743	IH	30	3
279	Maurer/-in	4410	Hw	36	2
280	Maurer/-in ²⁾	4410	IH	36	2
281	Metallbauer/-in	2540	Hw	42	2
282	Metallbearbeiter/-in ^{§1)}	3239	IH	36	9
283	Metallbearbeiter/-in ^{§1)}	3239	Hw	36	9
284	Metallblasinstrumenten- und Schlagzeugmacher/-in	3053	Hw	36	1
285	Metallblasinstrumentenmacher/-in	3053	IH	36	1
286	Metallfeinbearbeiter/-in ^{§1)}	3239	IH	36	9
287	Metallfeinbearbeiter/-in ^{§1)}	3239	Hw	36	9
288	Metallformer und Metallgießer	2016	Hw	36	1
289	Metallschleifer/-in	2250	IH	24	1
290	Metallwerker/-in ^{§1)}	3231	IH	24	9
291	Milchwirtschaftl. Laborant/-in	6315	Lw	36	2
292	Modellbauer/-in	5021	Hw	42	2
293	Modellschlosser/-in	5023	IH	42	1
294	Modelltischler/-in	5022	IH	42	1
295	Modist/-in	3543	IH	36	1
296	Modist/-in	3543	Hw	36	1
297	Molkereifachmann/-frau	4310	Lw	36	2
298	Müller/-in	4351	IH	36	2
299	Müller/-in	4351	Hw	36	2
300	Mützenmacher/-in	3541	IH	36	1
301	Mützensnäher/-in	3542	IH	18	1
302	Musikalienhändler/-in	6745	IH	36	1
303	Musterprogrammierer/-in - Weberei ²⁾	3414	IH	36	2
304	Näher/-in im Damenschneiderhandwerk ^{§1)}	3521	Hw	36	9
305	Natursteinschleifer/-in	1015	IH	36	1
306	Notargehilfe/-gehilfin	7863	FB	36	2
307	Notenstecher/-in	1739	IH	36	1
308	Orgel- und Harmoniumbauer/-in	3052	IH	42	2
309	Orgel- und Harmoniumbauer/-in	3052	Hw	42	2
310	Orthopädiemechaniker/-in und Bandagist/-in	3071	Hw	42	2
311	Orthopädieschuhmacher/-in	3722	Hw	42	2
312	Papiermacher/-in	1610	IH	36	2
313	Parkettleger/-in	4915	Hw	36	2
314	Patentanwaltsgehilfe/-gehilfin	7864	FB	36	2
315	Pelzveredler/-in	3781	IH	36	2
316	Pelzwerker/-in ¹⁾	3782	IH	24	2
317	Pferdewirt/-in	0238	Lw	36	2
318	Pharmakant/-in	1411	IH	36	2
319	Pharmazeutisch-kaufm. Angestellter/Angestellte	6851	FB	36	2
320	Physiklaborant/-in	6321	IH	42	1
321	Plisseebrenner/-in	3618	Hw	30	1
322	Polster- und Dekorationsnäher/-in	4926	Hw	24	1
323	Polsterer/Polsterin	4920	IH	36	1
324	Prozeßelektroniker/-in	3165	IH	42	2
325	Radio- und Fernsehtechniker/-in	3151	Hw	42	2
326	Raumausstatter/-in	4910	Hw	36	2
327	Rechtsanwalts- und Notargehilfe/-gehilfin	7861	FB	36	2
328	Rechtsanwaltsgehilfe/-gehilfin	7862	FB	36	2
329	Reiseverkehrskaufmann/-frau	7021	IH	36	2
330	Reprograf/-in	1760	IH	36	2
331	Restaurantfachmann/-frau	9120	IH	36	2
332	Revierjäger/-in	0615	Lw	36	2
333	Revolverdrehler/-in	2212	IH	24	1
334	Rohrleitungsbauer/-in ²⁾	4664	IH	36	2
335	Rolladen- und Jalousiebauer/-in	2591	Hw	36	2

Noch: Anhang 1.1

Ausbildungsberufe nach Ausbildungsbereichen, Ausbildungsdauer und Art der Ausbildungsregelung am 31.12.1993

Lfd. Nr.	Ausbildungsberuf	Kennziffer	Ausbildungs- bereich	Ausbildungs- dauer ... Monate	Art der Aus- bildungs- regelung ⁹¹⁾
336	Sattler/-in	3741	IH	36	2
337	Sattler/-in	3741	Hw	36	2
338	Schäftemacher/-in ⁶⁾	3731	Hw	36	9
339	Schauerbegehalter/-in	8361	IH	36	2
340	Schiffahrtskaufmann/-frau	7013	IH	36	2
341	Schiffbauer/-in	5064	Hw	42	1
342	Schiffsmechaniker/-in	7230	S	36	5
343	Schiffszimmerer/-zimmerin	5065	IH	42	1
344	Schilder- und Lichtreklamehersteller/-in	8390	Hw	36	2
345	Schirmmacher/-in	1854	Hw	36	1
346	Schleifer/-in	2250	IH	24	1
347	Schlosserwerker/-in ⁶⁾	2540	IH	24	9
348	Schmelzschweißer/-in	2412	IH	36	1
349	Schmucktextilienhersteller/-in	3496	IH	36	2
350	Schneidwerkzeugmechaniker/-in	2952	Hw	42	2
351	Schornsteinfeger/-in	8041	Hw	36	2
352	Schreibfachkraft für Blinde und gradig Sehbehinderte ⁶⁾	7825	IH	24	9
353	Schriftgießer/-in	2011	IH	36	1
354	Schriftsetzer/-in	1710	IH	36	2
355	Schriftsetzer/-in	1710	Hw	36	2
356	Schuh- und Lederwarenstepper/-in	3733	IH	24	1
357	Schuhfertiger/-in	3730	IH	36	2
358	Schuhmacher/-in	3720	Hw	36	2
359	Schweißer/-in ⁶⁾	2410	IH	24	9
360	Schweißwerker/-in ⁶⁾	2410	IH	36	9
361	Schwimmeistergehilfe/-gehilfin	7951	ÖD	30	2
362	Seegüterkontrolleur/-in	5215	IH	36	2
363	Segelmacher/-in	3581	Hw	36	1
364	Seller/-in	3323	Hw	36	2
365	Siebdrucker/-in	1751	IH	36	2
366	Siebdrucker/-in	1751	Hw	36	2
367	Silberschmied/-in	3022	IH	42	2
368	Silberschmied/-in	3022	Hw	42	2
369	Sozialversicherungsfachangestellter/-angestellte	7873	ÖD	36	2
370	Speditionskaufmann/-frau	7011	IH	36	2
371	Stahlstichpräger/-in	1643	IH	36	1
372	Steindrucker/-in	1742	Hw	36	1
373	Steinmetz/-in	1012	IH	36	1
374	Steinmetz/-in und Steinbildhauer/-in	1011	Hw	36	2
375	Stempelmacher/-in	1736	IH	36	1
376	Stereotypeur/-in	1735	Hw	36	1
377	Sticker/-in	3591	Hw	36	2
378	Stoffprüfer/-in (Chemie) (Glas-, keram. Industr., Steine u. Erden)	6334	IH	36	1
379	Straßenbauer/-in	4610	Hw	36	2
380	Straßenbauer/-in ²⁾	4610	IH	36	2
381	Straßenwärter/-in	7160	ÖD	36	2
382	Stricker/-in	3440	Hw	36	2
383	Stukkateur/-in	4810	Hw	36	2
384	Stukkateur/-in ²⁾	4810	IH	36	2
385	Täschner/-in	3745	IH	36	1
386	Tankwart/-in	6860	IH	36	1
387	Tapetendrucker/-in	1752	IH	36	1
388	Tapisserist/-in	3592	IH	36	2
389	Technischer/technische Zeichner/-in	6410	IH	42	1
390	Teilezurichter/-in	2781	IH	24	1
391	Teilzeichner/-in	6418	IH	24	1
392	Telefonist/-in ⁶⁾	7353	IH	12	9
393	Textillaborant/-in (chemisch- technisch)	6333	IH	42	2
394	Textillaborant/-in (physikalisch- technisch)	6322	IH	42	2
395	Textilmaschinenführer/-in - Maschinenindustrie ¹⁾	3441	IH	24	2
396	Textilmaschinenführer/-in - Spinnerei ¹⁾	3312	IH	24	2
397	Textilmaschinenführer/-in - Tufting ¹⁾	3491	IH	24	2
398	Textilmaschinenführer/-in - Veredlung ¹⁾	3610	IH	24	2
399	Textilmaschinenführer/-in - Vliesstoff ¹⁾	3493	IH	24	2
400	Textilmaschinenführer/-in - Weberei ¹⁾	3411	IH	24	2
401	Textilmechaniker/-in - Bandweberei ²⁾	3413	IH	36	2
402	Textilmechaniker/-in - Maschinenindustrie ²⁾	3440	IH	36	2

Noch: Anhang 1.1

Ausbildungsberufe nach Ausbildungsbereichen, Ausbildungsdauer und Art der Ausbildungsregelung am 31.12.1993

Lfd. Nr.	Ausbildungsberuf	Kennziffer	Ausbildungs- bereich	Ausbildungs- dauer ... Monate	Art der Aus- bildungs- regelung ⁹⁾
403	Textilmechaniker/-in - Spinnerei ²⁾	3311	IH	36	2
404	Textilmechaniker/-in - Tufting ²⁾	3492	IH	36	2
405	Textilmechaniker/-in - Vliesstoff ²⁾	3494	IH	36	2
406	Textilmechaniker/-in - Weberei ²⁾	3412	IH	36	2
407	Textilmustergestalter/-in	8345	IH	36	2
408	Textilreiniger/-in	9310	IH	36	2
409	Textilreiniger/-in	9310	Hw	36	2
410	Textilstopfer/-in	3416	IH	24	2
411	Textilveredler/-in - Appretur ²⁾	3613	IH	36	2
412	Textilveredler/-in - Beschichtung ²⁾	3614	IH	36	2
413	Textilveredler/-in - Druckerei ²⁾	1753	IH	36	2
414	Textilveredler/-in - Färberei ²⁾	3612	IH	36	2
415	Textilwerker/-in - Veredlung ⁶⁾	3610	IH	24	9
416	Textilwerker/-in - Weberei ⁶⁾	3411	IH	24	9
417	Thermometermacher/-in	1316	IH	36	2
418	Thermometermacher/-in	1316	Hw	36	2
419	Tiefbaufacharbeiter/-in ¹⁾	4601	IH	24	2
420	Tierarzthelfer/-in	8563	FB	36	2
421	Tierpfleger/-in	0240	IH	36	2
422	Tierwirt/-in	0230	Lw	36	2
423	Tischler/-in	5010	Hw	36	2
424	Trockenbaumonteur/-in ²⁾	4824	IH	36	2
425	Uhrmacher/-in	3080	IH	36	2
426	Uhrmacher/-in	3080	Hw	36	2
427	Universalhärter/-in	2331	IH	36	1
428	Ver- und Entsorger/-in	9350	IH	36	2
429	Ver- und Entsorger/-in	9350	ÖD	36	2
430	Verfahrensmechaniker/-in in der Hütten- und Halbzeugindustrie	1910	IH	36	2
431	Verfahrensmechaniker/-in in der Steine- und Erdenindustrie	1120	IH	36	2
432	Vergolder/-in	5126	Hw	36	1
433	Verkäufer/-in	6600	IH	24	1
434	Verkaufshilfe ⁶⁾	6607	IH	24	9
435	Verkaufshilfe im Lebensmittel- Einzelhandel ⁶⁾	6617	IH	24	9
436	Verlagskaufmann/-frau	6830	IH	36	2
437	Vermessungstechniker/-in	6240	ÖD	36	2
438	Verpackungsmittelmechaniker/-in	1620	IH	36	2
439	Versicherungskaufmann/-frau	6950	IH	36	2
440	Verwaltungsfachangestellter/-angestellte	7870	ÖD	36	2
441	Vorpolierer/-in (Schmuck- und Kleingeräteherstellung)	2310	IH	24	1
442	Vorrichter/-in im Buchbinderhandwerk ⁶⁾	1782	Hw	18	9
443	Vulkaniseur/-in und Reifenmechaniker/-in	1458	Hw	36	2
444	Wachszieher/-in	1418	IH	36	2
445	Wachszieher/-in	1418	Hw	36	2
446	Wärme-, Kälte- und Schallschutzisolierer/-in (Isoliermonteur/-in)	4823	Hw	36	2
447	Wärmestellengehilfe/-gehilfin	6326	IH	36	1
448	Wäscheschneider/-in	3530	Hw	36	2
449	Wagner/-in	5061	Hw	36	1
450	Wasserbauer/-in	4653	ÖD	36	2
451	Weber/-in	3410	Hw	36	2
452	Weinküfer/-in	4233	IH	36	2
453	Weinküfer/-in	4233	Hw	36	2
454	Werbekaufmann/-frau	7031	IH	36	2
455	Werker/-in im Gartenbau ⁶⁾	0510	Lw	24	9
456	Werkgehilfe/-gehilfin (Schmuckwarenind., Taschen- u. Armbanduhren)	7858	IH	36	1
457	Werkstoffprüfer/-in (Physik)	6323	IH	36	1
458	Werkzeugmacher/-in	2900	Hw	42	2
459	Werkzeugmaschinenpaner/-in - Drehen ⁶⁾	2210	IH	36	9
460	Werkzeugmaschinenpaner/-in - Drehen ⁶⁾	2210	Hw	36	9
461	Werkzeugmaschinenpaner/-in - Fräsen ⁶⁾	2220	IH	36	9
462	Werkzeugmaschinenpaner/-in - Fräsen ⁶⁾	2220	Hw	36	9
463	Werkzeugmaschinenwerker/-in ⁶⁾	2200	IH	24	9
464	Werkzeugmaschinenwerker/-in - Bohren ⁶⁾	2240	IH	24	9
465	Werkzeugmaschinenwerker/-in - Drehen ⁶⁾	2210	IH	24	9
466	Werkzeugmaschinenwerker/-in - Fräsen ⁶⁾	2220	IH	24	9
467	Werkzeugmaschinenwerker/-in - Schleifen ⁶⁾	2250	IH	24	9
468	Werkzeugmechaniker/-in - Formentechnik	2931	IH	42	2
469	Werkzeugmechaniker/-in - Instrumententechnik	2951	IH	42	2

Noch: Anhang 1.1

Ausbildungsberufe nach Ausbildungsbereichen, Ausbildungsdauer und Art der Ausbildungsregelung am 31.12.1993

Lfd. Nr.	Ausbildungsberuf	Kennziffer	Ausbildungs- bereich	Ausbildungs- dauer ... Monate	Art der Aus- bildungs- regelung ³¹⁾
470	Werkzeugmechaniker/-in - Stanz- und Umformtechnik	2921	IH	42	2
471	Winzer/-in	0120	Lw	36	2
472	Zahnarztthelfer/-in	8562	FB	36	2
473	Zahnlagerist/-in (Zahnlagerverwalter/-in)	7412	IH	36	1
474	Zahntechniker/-in	3031	Hw	42	1
475	Zentralheizungs- und Lüftungsbauer/-in	2680	Hw	42	2
476	Zerspanungsmechaniker/-in - Automaten-Drehtechnik	2212	IH	42	2
477	Zerspanungsmechaniker/-in - Drehtechnik	2211	IH	42	2
478	Zerspanungsmechaniker/-in - Frästechnik	2221	IH	42	2
479	Zerspanungsmechaniker/-in - Schleiftechnik	2251	IH	42	2
480	Zimmerer/Zimmerin ²⁾	4870	IH	36	2
481	Zimmerer/Zimmerin	4870	Hw	36	2
482	Zinngießer/-in	2016	Hw	36	1
483	Ziseleur/-in	2944	Hw	36	1
484	Zupfinstrumentenmacher/-in	3055	Hw	36	1
485	Zweiradmechaniker/-in	2813	Hw	42	2

Anhang 1.2

Ausbildungsberufe des Ausbildungsbereiches Industrie, Handel u.a.¹⁾ am 31.12.1993 mit gestuftem Ausbildungsgang

Stufenausbildung					
1. Stufe		2. Stufe		3. Stufe	
Kenn- ziffer	Ausbildungsberuf	Kenn- ziffer	Ausbildungsberuf	Kenn- ziffer	Ausbildungsberuf
3312	Textilmaschinenführer/-in - Spinnerei	3311	Textilmechaniker/-in - Spinnerei	3511	Bekleidungsschneider/-in
3411	Textilmaschinenführer/-in - Weberei	3412	Textilmechaniker/-in - Weberei		
		3413	Textilmechaniker/-in - Bandweberei		
		3414	Musterprogrammierer/-in - Weberei		
3441	Textilmaschinenführer/-in - Maschenindustrie	3440	Textilmechaniker/-in - Maschenindustrie		
3491	Textilmaschinenführer/-in - Tufting	3492	Textilmechaniker/-in - Tufting		
3493	Textilmaschinenführer/-in - Vliesstoff	3494	Textilmechaniker/-in - Vliesstoff		
3522	Bekleidungsnäher/-in	3522	Bekleidungsfertiger/-in		
3610	Textilmaschinenführer/-in - Veredlung	1753	Textilveredler/-in - Druckerei		
		3612	Textilveredler/-in - Färberei		
		3613	Textilveredler/-in - Appretur		
		3614	Textilveredler/-in - Beschichtung		
3782	Pelzwerker/-in	3783	Kürschner/-in		
4401	Hochbaufacharbeiter/-in	4410	Maurer/-in		
		4414	Feuerungs- und Schornsteinbauer/-in		
		4420	Beton- und Stahlbetonbauer/-in		
4601	Tiefbaufacharbeiter/-in	4610	Straßenbauer/-in		
		4631	Gleisbauer/-in		
		4662	Brunnenbauer/-in		
		4663	Kanalbauer/-in		
		4664	Rohrleitungsbauer/-in		
4801	Ausbaufacharbeiter/-in	4810	Stukkateur/-in		
		4823	Isoliermonteur/-in		
		4824	Trockenbaumonteur/-in		
		4830	Fliesen-, Platten- und Mosaikleger/-in		
		4862	Estrichleger/-in		
		4870	Zimmerer/Zimmerin		

Anmerkung:

1) Nach einigen dieser Ausbildungsordnungen wird ebenfalls im Handwerk ausgebildet.

Anhang 2.1

Ausbildungsberufe mit inhaltlich gleicher Ausbildungsordnung am 31.12.1993

Lfd. Nr.	Ausbildungsberuf	Kennziffer	Ausbildungs- bereich	Ausbildungs- dauer ... Monate	Art der Aus- bildungs- regelung ⁸¹⁾
1	Fachwerker/-in im Gartenbau ⁶⁾	0510	Lw	36	9
	Werker/-in im Gartenbau ⁶⁾	0510	Lw	24	9
2	Steinmetz/-in	1012	IH	36	1
	Steinmetz/-in und Steinbildhauer/-in	1011	Hw	36	2
3	Edelsteingraveur/-in	1018	IH	36	2
	Edelsteingraveur/-in	1018	Hw	36	2
4	Edelsteinschleifer/-in	1018	IH	36	2
	Edelsteinschleifer/-in	1018	Hw	36	2
5	Betonfertigteilbauer/-in	1121	IH	36	2
	Betonstein- und Terrazzohersteller/-in	1121	Hw	36	2
6	Glasapparatebauer/-in	1316	IH	36	2
	Glasapparatebauer/-in	1316	Hw	36	2
7	Thermometermacher/-in	1316	IH	36	2
	Thermometermacher/-in	1316	Hw	36	2
8	Glasveredler/-in	1350	IH	36	2
	Glasveredler/-in	1350	Hw	36	2
9	Feinoptiker/-in	1356	IH	42	1
	Feinoptiker/-in	1356	Hw	42	1
10	Wachszieher/-in	1418	IH	36	2
	Wachszieher/-in	1418	Hw	36	2
11	Schriftsetzer/-in	1710	IH	36	2
	Schriftsetzer/-in	1710	Hw	36	2
12	Stempelmacher/-in	1736	IH	36	1
	Flexograf/-in	1736	Hw	36	1
13	Drucker/-in	1740	IH	36	2
	Drucker/-in	1740	Hw	36	2
14	Siebdrucker/-in	1751	IH	36	2
	Siebdrucker/-in	1751	Hw	36	2
15	Buchbinder/-in	1780	IH	36	2
	Buchbinder/-in	1780	Hw	36	2
16	Holzbildhauer/-in	1852	IH	36	1
	Holzbildhauer/-in	1852	Hw	36	1
17	Bürsten- und Pinselmacher/-in	1853	IH	36	2
	Bürsten- und Pinselmacher/-in	1853	Hw	36	2
18	Holzspielzeugmacher/-in	1855	IH	36	2
	Holzspielzeugmacher/-in	1855	Hw	36	2
19	Korbmacher/-in	1858	IH	36	2
	Korbmacher/-in	1858	Hw	36	2
20	Werkzeugmaschinenpaner/-in - Drehen ⁶⁾	2210	IH	36	9
	Werkzeugmaschinenpaner/-in - Drehen ⁶⁾	2210	Hw	36	9
21	Zerspanungsmechaniker/-in - Drehtechnik	2211	IH	42	2
	Dreher/-in	2210	Hw	42	2
22	Werkzeugmaschinenpaner/-in - Fräsen ⁶⁾	2220	IH	36	9
	Werkzeugmaschinenpaner/-in - Fräsen ⁶⁾	2220	Hw	36	9
23	Galvaniseur/-in	2340	IH	36	1
	Galvaniseur/-in und Metallschleifer/-in	2341	Hw	42	1
24	Schweißer/-in ⁶⁾	2410	IH	24	9
	Schweißwerker/-in ⁶⁾	2410	IH	36	9
25	Automobilmechaniker/-in	2810	IH	42	2
	Kraftfahrzeugmechaniker/-in	2810	Hw	42	2
26	Werkzeugmacher/-in ⁵⁾	2900	IH	42	0
	Werkzeugmacher/-in	2900	Hw	42	2
27	Ziseleur/-in ⁵⁾	2944	IH	36	0
	Ziseleur/-in	2944	Hw	36	1
28	Gürtler/-in ⁵⁾	3008	IH	36	0
	Gürtler/-in und Metalldrücker/-in	3008	Hw	36	1
29	Goldschmied/-in	3021	IH	42	2
	Goldschmied/-in	3021	Hw	42	2
30	Silberschmied/-in	3022	IH	42	2
	Silberschmied/-in	3022	Hw	42	2
31	Klavier- und Cembalobauer/-in	3051	IH	42	2
	Klavier- und Cembalobauer/-in	3051	Hw	42	2

Noch: Anhang 2.1

Ausbildungsberufe mit inhaltlich gleicher Ausbildungsordnung am 31.12.1993

Lfd. Nr.	Ausbildungsberuf	Kennziffer	Ausbildungsbereich	Ausbildungsdauer ... Monate	Art der Ausbildungsregelung ⁹¹⁾
32	Orgel- und Harmoniumbauer/-in	3052	IH	42	2
	Orgel- und Harmoniumbauer/-in	3052	Hw	42	2
33	Metallblasinstrumentenmacher/-in	3053	IH	36	1
	Metallblasinstrumenten- und Schlagzeugmacher/-in	3053	Hw	36	1
34	Holzblasinstrumentenmacher/-in	3056	IH	36	1
	Holzblasinstrumentenmacher/-in	3056	Hw	42	1
35	Uhrmacher/-in	3080	IH	36	2
	Uhrmacher/-in	3080	Hw	36	2
36	Kommunikationselektroniker/-in - Telekommunikationstechnik	3121	IH	42	2
	Kommunikationselektroniker/-in - Telekommunikationstechnik	3121	ÖD	42	2
37	Kommunikationselektroniker/-in - Informationstechnik	3171	IH	42	2
	Kommunikationselektroniker/-in - Informationstechnik	3171	ÖD	42	2
38	Kommunikationselektroniker/-in - Funktechnik	3172	IH	42	2
	Kommunikationselektroniker/-in - Funktechnik	3172	ÖD	42	2
39	Kraftfahrzeugelektriker/-in	3181	IH	42	2
	Kraftfahrzeugelektriker/-in	3181	Hw	42	2
40	Metallbearbeiter/-in ⁶⁾	3239	IH	36	9
	Metallbearbeiter/-in ⁶⁾	3239	Hw	36	9
41	Metallfeinbearbeiter/-in ⁶⁾	3239	IH	36	9
	Metallfeinbearbeiter/-in ⁶⁾	3239	Hw	36	9
42	Mützenmacher/-in	3541	IH	36	1
	Hut- und Mützenmacher/-in	3541	Hw	36	1
43	Modist/-in	3543	IH	36	1
	Modist/-in	3543	Hw	36	1
44	Gerber/-in	3710	IH	36	2
	Gerber/-in	3710	Hw	36	2
45	Sattler/-in	3741	IH	36	2
	Sattler/-in	3741	Hw	36	2
46	Täschner/-in	3745	IH	36	1
	Feintäschner/-in	3745	Hw	36	1
47	Handschuhmacher/-in	3762	IH	36	1
	Handschuhmacher/-in	3762	Hw	36	1
48	Kürschner/-in ²⁾	3783	IH	36	2
	Kürschner/-in	3783	Hw	36	2
49	Bäcker/-in	3910	IH	36	2
	Bäcker/-in	3910	Hw	36	2
50	Fleischer/-in	4010	IH	36	2
	Fleischer/-in	4010	Hw	36	2
51	Brauer/-in und Mälzer/-in	4210	IH	36	2
	Brauer/-in und Mälzer/-in	4210	Hw	36	2
52	Brenner/-in	4231	IH	36	2
	Brenner/-in	4231	Lw	36	2
53	Weinküfer/-in	4233	IH	36	2
	Weinküfer/-in	4233	Hw	36	2
54	Müller/-in	4351	IH	36	2
	Müller/-in	4351	Hw	36	2
55	Maurer/-in ²⁾	4410	IH	36	2
	Maurer/-in	4410	Hw	36	2
56	Feuerungs- und Schornsteinbauer/-in ²⁾	4414	IH	36	2
	Feuerungs- und Schornsteinbauer/-in	4414	Hw	36	2
57	Beton- und Stahlbetonbauer/-in ²⁾	4420	IH	36	2
	Beton- und Stahlbetonbauer/-in	4420	Hw	36	2
58	Straßenbauer/-in ²⁾	4610	IH	36	2
	Straßenbauer/-in	4610	Hw	36	2
59	Brunnenbauer/-in ²⁾	4662	IH	36	2
	Brunnenbauer/-in	4662	Hw	36	2
60	Stukkateur/-in ²⁾	4810	IH	36	2
	Stukkateur/-in	4810	Hw	36	2
61	Isoliermonteur/-in ²⁾	4823	IH	36	2
	Wärme-, Kälte- und Schallschutzisolierer/-in (Isoliermonteur/-in)	4823	Hw	36	2
62	Fliesen-, Platten- und Mosaikleger/-in ²⁾	4830	IH	36	2
	Fliesen-, Platten- und Mosaikleger/-in	4830	Hw	36	2

Noch: Anhang 2.1

Ausbildungsberufe mit inhaltlich gleicher Ausbildungsordnung am 31.12.1993

Lfd. Nr.	Ausbildungsberuf	Kennziffer	Ausbildungs- bereich	Ausbildungs- dauer ... Monate	Art der Aus- bildungs- regelung ⁹¹⁾
63	Estrichleger/-in ²⁾	4862	IH	36	2
	Estrichleger/-in	4862	Hw	36	2
64	Zimmerer/Zimmerin ²⁾	4870	IH	36	2
	Zimmerer/Zimmerin	4870	Hw	36	2
65	Holzbearbeiter/-in ⁸⁾	5018	IH	36	9
	Holzbearbeiter/-in ⁶⁾	5018	Hw	36	9
66	Bootsbauer/-in	5063	IH	36	1
	Bootsbauer/-in	5063	Hw	42	1
67	Glas- und Kerammler/-in	5140	IH	36	2
	Glas- und Porzellanmaler/-in	5140	Hw	36	1
68	Kartograph/-in	6425	IH	36	2
	Kartograph/-in	6425	ÖD	36	2
69	Eisenbahner/-in im Betriebsdienst	7120	IH	36	4
	Eisenbahner/-in im Betriebsdienst	7120	ÖD	36	4
70	Hauswirtschaftler/-in	9212	Lw	36	2
	Hauswirtschaftler/-in	9212	S	36	2
71	Textilreiniger/-in	9310	IH	36	2
	Textilreiniger/-in	9310	Hw	36	2
72	Ver- und Entsorger/-in	9350	IH	36	2
	Ver- und Entsorger/-in	9350	ÖD	36	2

Anhang 2.2

Anerkannte Ausbildungsberufe am 31.12.1993 und deren Vorgänger mit anderslautender Berufsbezeichnung, sofern sie in den Jahren 1984-1993 datenmäßig zusammengefaßt wurden

Anerkannter Ausbildungsberuf			Ausbildungsberuf mit aufgehobener Ausbildungsordnung			
Bezeichnung	Kenn- ziffer	Ausbil- dungs- be- reich	Jahr der Aufhe- bung	Bezeichnung	Kenn- ziffer	Ausbil- dungs- be- reich
Aufbereitungsmechaniker/-in	0805	IH	1992	Aufbereiter im Bergbau	0805	IH
Automobilmechaniker/-in	2810	IH	1987	Kraftfahrzeugschlosser/-in (Instandsetzung)	2810	IH
Beton- und Stahlbetonbauer/-in ²⁾	4420	IH	1974	Betonbauer/-in	4420	IH
Betonfertigteilbauer/-in	1121	IH	1986	Betonstein- und Terrazzohersteller/-in ²⁾	1121	IH
			1986	Betonwerker/-in	1121	IH
Büroinformationselektroniker/-in	3175	Hw	1988	Büromaschinenmechaniker/-in	3004	Hw
Chemikant/-in	1410	IH	1987	Chemiefacharbeiter/-in	1410	IH
Elektromaschinenmonteur/-in	3131	IH	1987	Elektromaschinenmonteur/-in ²⁾	3131	IH
			1987	Elektromaschinenwickler/-in ¹⁾	3134	IH
Fachangestellter/-angestellte für Arbeits- förderung	7873	ÖD	1988	Angestellter/Angestellte in der Bundesanstalt für Arbeit	7873	ÖD
Fachangestellter/-angestellte für Bürokommunikation	7870	ÖD	1992	Stenosekretär/-in, Büroassistent/-in	7890	ÖD
Fachkraft für Fruchtsafttechnik	4234	IH	1985	Süßmoster/-in	4234	IH
Fachkraft für Lebensmitteltechnik	4350	IH	1984	Obst- und Gemüsekonserverier/-in	4353	IH
Fachverkäufer/-in im Nahrungsmittel- handwerk	6611	Hw	1986	Verkäufer/-in im Nahrungsmittelhandwerk	6611	Hw
Fernmeldeanlageelektroniker/-in	3125	Hw	1988	Fernmeldemechaniker/-in	3125	Hw
Film- und Videolaborant/-in	6342	IH	1983	Filmkopienfertiger/-in	6342	IH
Flachglasmechaniker/-in	1350	IH	1991	Flachglasveredler/-in	1350	IH
Fluggerätbauer/-in	2835	IH	1984	Metallflugzeugbauer/-in	2835	IH
Fluggerätmechaniker/-in	2830	IH	1984	Flugzeugmechaniker/-in	2830	IH
Gießereimechaniker	2010	IH	1986	Former	2015	IH
Glas- und Keramaler/-in	5140	IH	1986	Glasmaier/-in	5143	IH
			1986	Keramaler/-in	5141	IH
Glasapparatebauer/-in	1316	IH	1984	Glasapparatebläser/-in	1316	IH
Glasapparatebauer/-in	1316	Hw	1984	Glasinstrumentenmacher/-in	1316	Hw
Glasmacher/-in	1312	IH	1986	Hohl- und Kelchglasmacher/-in	1312	IH
Glasveredler/-in	1350	IH	1990	Glasgraveur/-in	1354	IH
			1990	Hohlglasfeinschleifer/-in (Kugler/-in)	1352	IH
Glasveredler/-in	1350	Hw	1992	Glasschleifer/-in und Glasätzer/-in	1353	Hw
Holzbearbeitungsmechaniker/-in	1810	IH	1981	Sägewerker/-in	1812	IH
Industrieglasfertiger/-in	1310	IH	1985	Glaswerker/-in	1310	IH
			1985	Maschinenglasmacher/-in	1310	IH
Industriekeramiker/-in	1211	IH	1983	Geschirrkeraformer/-in	1211	IH
			1983	Technokeramformer/-in	1211	IH
Karosserie- und Fahrzeugbauer/-in	2870	Hw	1989	Karosseriebauer/-in	2872	Hw
Kaufmann/-frau für Bürokommunikation	7803	IH	1991	Bürogehilfe/-gehilfin	7802	IH
Kaufmann/-frau im Einzelhandel	6720	IH	1987	Einzelhandelskaufmann/-frau ²⁾	6720	IH

Noch: Anhang 2.2

Anerkannte Ausbildungsberufe am 31.12.1993 und deren Vorgänger mit anderslautender Berufsbezeichnung, sofern sie in den Jahren 1984-1993 datenmäßig zusammengefaßt wurden

Anerkannter Ausbildungsberuf			Ausbildungsberuf mit aufgehobener Ausbildungsordnung			
Bezeichnung	Kenn- ziffer	Ausbil- dungs- be- reich	Jahr der Aufhe- bung	Bezeichnung	Kenn- ziffer	Ausbil- dungs- be- reich
Klavier- und Cembalobauer/-in	3051	IH	1983	Klavierbauer/-in	3051	IH
Kommunikationselektroniker/-in - Telekommunikationstechnik	3121	IH	1987	Fernmeldeelektroniker/-in ²⁾ Fernmeldeinstallateur/-in ¹⁾	3124 3123	IH IH
Kommunikationselektroniker/-in - Telekommunikationstechnik	3121	ÖD	1987	Fernmeldehandwerker/-in	3122	ÖD
Kunststoff- und Schwergewebekonfektionär/-in	3582	IH	1981	Zeltmacher/-in	3582	IH
Leichtflugzeugbauer/-in	5066	IH	1987	Holzflugzeugbauer/-in	5066	IH
Maschinenbaumechaniker/-in	2730	Hw	1989	Maschinenbauer/-in (Mühlenbauer/-in) ¹⁶⁾	2730	Hw
Maurer/-in ²⁾	4410	IH	1974	Maurer/-in	4410	IH
Metallbauer/-in	2540	Hw	1989	Schlosser/-in	2540	Hw
				Schmied/-in	2560	Hw
Orgel- und Harmoniumbauer/-in	3052	IH	1985	Orgelbauer/-in	3052	IH
Orthopädiemechaniker/-in und Bandagist/-in	3071	Hw	1992	Bandagist/-in	3072	Hw
				Orthopädiemechaniker/-in	3071	Hw
Pelzveredler/-in	3781	IH	1982	Rauchwarenzurichter/-in	3781	IH
Pharmazeutisch-kaufm. Angestellter/ Angestellte	6851	FB	1993	Apothekenhelfer/-in	6851	FB
Prozeßelektroniker/-in	3165	IH	1992	Meß- und Regelmechaniker/-in	3165	IH
Rechtsanwaltsgehilfe/-gehilfin	7862	FB	1988	Rechtsbeistandsgehilfe/-gehilfin	7865	FB
Schauwerbegestalter/-in	8361	IH	1981	Schaufenstergestalter/-in	8361	IH
Schiffsmechaniker/-in	7230	S	1986	Matrose in der Seeschifffahrt	7232	S
Schneidwerkzeugmechaniker/-in	2952	Hw	1989	Messerschmied/-in	2952	Hw
Straßenbauer/-in ²⁾	4610	IH	1974	Straßenbauer/-in	4610	IH
Textillaborant/-in (physikalisch-technisch)	6322	IH	1986	Textillaborant/-in (mechanisch-technologisch)	6322	IH
Textilmechaniker/-in - Maschenindustrie ²⁾	3440	IH	1993	Textilmechaniker/-in - Ketten- und Raschelwirkerei ²⁾	3444	IH
			1993	Textilmechaniker/-in - Strickerei und Wirkerei ²⁾	3442	IH
			1993	Textilmechaniker/-in - Strumpf- und Feinstrumpf- und Strickerei ²⁾	3443	IH
Textilreiniger/-in	9310	Hw	1982	Gewerbegehilfe/-gehilfin im Färber- und Chemischreinigerhandwerk	9311	Hw
Thermometermacher/-in	1316	IH	1986	Thermometerbläser/-in	1316	IH
			1986	Thermometerjustierer/-in (Thermometer- schreiber/-in)	1316	IH
Verfahrensmechaniker/-in in der Hütten- und Halbzeugindustrie	1910	IH	1986	Hüttenfacharbeiter	1910	IH
			1986	Schmied/-in	2560	IH
Verlagskaufmann/-frau	6830	IH	1981	Kaufmann/-frau im Zeitungs- und Zeitschriftenverlag	6832	IH
Wasserbauer/-in	4653	ÖD	1991	Wasserbauwerker/-in	4653	ÖD
Zerspanungsmechaniker/-in - Automaten-Drehtechnik	2212	IH	1987	Automateneinrichter/-in	5502	IH

Noch: Anhang 2.2

Anerkannte Ausbildungsberufe am 31.12.1993 und deren Vorgänger mit anderslautender Berufsbezeichnung, sofern sie in den Jahren 1984-1993 datenmäßig zusammengefaßt wurden

Anerkannter Ausbildungsberuf			Ausbildungsberuf mit aufgehobener Ausbildungsordnung			
Bezeichnung	Kenn-ziffer	Ausbil-dungs-be-reich	Jahr der Aufhe-bung	Bezeichnung	Kenn-ziffer	Ausbil-dungs-be-reich
Zerspanungsmechaniker/-in - Drehtechnik	2211	IH	1987 1987	Dreher/-in Walzendreher/-in	2210 2211	IH IH
Zerspanungsmechaniker/-in - Frästechnik	2221	IH	1987 1987 1987	Bohrwerkdreher/-in Universalfräser/-in Universalhobler/-in	2241 2221 2291	IH IH IH
Zerspanungsmechaniker/-in - Schleiftechnik	2251	IH	1987	Universalschleifer/-in	2251	IH
Zimmerer/Zimmerin ²⁾	4870	IH	1974	Zimmerer/Zimmerin	4870	IH
Zweiradmechaniker/-in	2813	Hw	1989	Mechaniker/-in (Nähmaschinen- und Zweiradmechaniker/-in) ¹⁶⁾	2700	Hw

Anhang 3

In Kraft getretene bzw. geänderte Ausbildungsordnungen 1993

Datum des Inkrafttretens	Ausbildungs-ordnung / Änderung vom	Kenn-ziffer	Berufsbezeichnung	Ausbil-dungs-bereich	Ausbil-dungs-dauer ... Mo-nate
01.08.1993	28.01.1993	3311	Textilmechaniker/-in - Spinnerei	IH	36
01.08.1993	28.01.1993	3312	Textilmaschinenführer/-in - Spinnerei	IH	24
01.08.1993	28.01.1993	3440	Textilmechaniker/-in - Maschenindustrie	IH	36
01.08.1993	28.01.1993	3441	Textilmaschinenführer/-in - Maschenindustrie	IH	24
01.08.1993	28.01.1993	6246	Bergvermessungstechniker/-in	IH	36
01.08.1993	03.03.1993	6851	Pharmazeutisch-kaufm. Angestellter/Angestellte	FB	36
01.08.1993	21.04.1993	1710	Schriftsetzer/-in	IH/Hw	36

Anhang 4

Fundstellen der Rechtsgrundlagen zur Berufsbildungsstatistik (Stand 31.12.1993)

AEVO

- **gewerbliche Wirtschaft:** Verordnung über die berufs- und arbeitspädagogische Eignung für die Berufsausbildung in der gewerblichen Wirtschaft (Ausbilder-Eignungsverordnung) vom 20. April 1972 (BGBl. I S. 707), zuletzt geändert durch VO vom 12. November 1991 (BGBl. I S. 2110)
- **Landwirtschaft:** Verordnung über die berufs- und arbeitspädagogische Eignung für die Berufsausbildung in der Landwirtschaft (Ausbilder-Eignungsverordnung Landwirtschaft) vom 5. April 1976 (BGBl. I S. 923), zuletzt geändert durch die zweite Änderungsverordnung vom 27. März 1992 (BGBl. I S. 858)
- **öffentlicher Dienst:** Verordnung über die berufs- und arbeitspädagogische Eignung für die Berufsausbildung durch Ausbilder in einem Arbeitsverhältnis im öffentlichen Dienst (Ausbilder-Eignungsverordnung öffentlicher Dienst) vom 16. Juli 1976 (BGBl. I S. 1825), zuletzt geändert durch die 1. Änderungsverordnung vom 3. August 1992 (BGBl. I S. 1503) i.V.m. dem Runderlaß des Innenministers NRW vom 7. Dezember 1981 (MBI. NW. S. 2260) zur Durchführung der Ausbilder-Eignungsverordnung öffentlicher Dienst vom 16. Juli 1976
- **öffentlicher Dienst (Bundesbeamte)** s. BBAEV
- **städtische Hauswirtschaft:** Verordnung über die berufs- und arbeitspädagogische Eignung für die Berufsausbildung in der Hauswirtschaft - Teilbereich städtische Hauswirtschaft - (Ausbilder-Eignungsverordnung Hauswirtschaft) vom 29. Juni 1978 (BGBl. I S. 976), zuletzt geändert durch die 3. Änderungsverordnung vom 12. Juli 1993 (BGBl. I S. 1203)

AFG

Arbeitsförderungsgesetz (AFG) vom 25. Juni 1969 (BGBl. I S. 582), zuletzt geändert durch Art. 4 des Zweiten Gesetzes zur Änderung des Fünften Buches Sozialgesetzbuch vom 20. Dezember 1991 (BGBl. I S. 2325)

Anlage A zur Handwerksordnung in der Fassung der Bekanntmachung vom 28. Dezember 1965 (BGBl. 1966 I S. 1, 25), zuletzt geändert durch VO vom 9. Dezember 1991 (BGBl. I S. 2169)

APO VermT

Verordnung über die Einstellung, Ausbildung und Prüfung für den Ausbildungsberuf Vermessungstechniker (Ausbildungs- und Prüfungsordnung Vermessungstechniker - APO VermT) vom 11. August 1978, zuletzt geändert durch VO vom 6. Februar 1981 (GV. NW. S. 138)

APrO KVfA

Ausbildungs- und Prüfungsordnung für den Beruf des Kirchlichen Verwaltungsfachangestellten in der Evangelischen Kirche im Rheinland vom 7. Juni 1990 (KABl. Nr. 7 vom 24. Juli 1990)

APrO VfAFK

Ausbildungs- und Prüfungsordnung für den Beruf des Verwaltungsfachangestellten - Fachrichtung Kirchenverwaltung der Evangelischen Kirche von Westfalen - vom 8. Juli 1982 (KABl. S. 207), zuletzt geändert durch Beschluß der Kirchenleitung vom 17. März 1988 (KABl. S. 65)

Ausbildungsplatzförderungsgesetz

Gesetz zur Förderung des Angebotes an Ausbildungsplätzen in der Berufsausbildung (Ausbildungsplatzförderungsgesetz) vom 7. September 1976 (BGBl. I S. 2658), durch das Urteil des Bundesverfassungsgerichtes vom 10. Dezember 1980 für nichtig erklärt

Ausbildungs- und Prüfungsordnung für Kanzleilehrlinge vom 25. Juni 1970 (JMBl. NRW S. 161), zuletzt geändert durch VO vom 26. August 1975 (JMBl. NRW S. 217)

Ausführungsverordnung zum Jugendschutzgesetz vom 12. Dezember 1938 (RGBl. I S. 1777)

Ausführungsverordnung zur Arbeitszeitordnung vom 12. Dezember 1938 (RGBl. I S. 1799), zuletzt geändert durch VO zur Erleichterung der Verwaltungsreform in den Ländern (Zuständigkeitslockerungsverordnung) vom 18. April 1975 (BGBl. I S. 967)

BAT

Bundes-Angestelltentarifvertrag (Bund, Länder, Gemeinden) BAT vom 23. Februar 1961, Gem. RdErl. des Finanzministers und des Innenministers vom 24. Februar 1961, zuletzt geändert durch den Tarifvertrag zur Änderung der Anlage 1a zum BAT vom 3. Mai 1993 (BGBl. I S. 1430)

BBAEV

Verordnung über die berufs- und arbeitspädagogische Eignung für die Berufsausbildung durch Ausbilder in einem Beamtenverhältnis zum Bund (Ausbilder-Eignungsverordnung für Bundesbeamte - BBAEV) vom 26. April 1977 (BGBl. I S. 660), zuletzt geändert durch VO vom 8. Dezember 1982 (BGBl. I S. 1623)

BBiG

Berufsbildungsgesetz (BBiG) vom 14. August 1969 (BGBl. I S. 1112), zuletzt geändert durch Artikel 5 des Gesetzes zur Änderung der Handwerksordnung, anderer handwerklicher Vorschriften und des Berufsbildungsgesetzes vom 20. Dezember 1993 (BGBl. I S. 2256)

2. Bbi-ZuVO

2. Berufsbildungs-Zuständigkeitsverordnung vom 3. Dezember 1991 (GV. NW. S. 553), zuletzt geändert durch VO vom 1. Dezember 1992 (GV. NW. S. 518)

Noch: Anhang 4**Fundstellen der Rechtsgrundlagen zur Berufsbildungsstatistik (Stand 31.12.1993)****BerBiFG**

Gesetz zur Förderung der Berufsbildung durch Planung und Forschung (Berufsbildungsförderungsgesetz - BerBiFG) vom 23. Dezember 1981 (BGBl. I S. 1692), zuletzt geändert durch das Zweite Änderungsgesetz vom 11. November 1993 (BGBl. I S. 1866), in der Fassung der Bekanntmachung vom 12. Januar 1994 (BGBl. I S. 78)

Berufsfachschul-Anrechnungs-Verordnung

Verordnung über die Anrechnung auf die Ausbildungszeit in Ausbildungsberufen der gewerblichen Wirtschaft und der wirtschafts- und steuerberatenden Berufe - Anrechnung des Besuchs einer zwei- oder mehrjährigen Berufsfachschule mit einem dem Realschulabschluß gleichwertigen Abschluß (Berufsfachschul-Anrechnungs-Verordnung) vom 4. Juli 1972 (BGBl. I S. 1155), zuletzt geändert durch VO vom 22. Juni 1973 (BGBl. I S. 665)

Berufsgrundbildungsjahr-Anrechnungs-Verordnung

- **gewerbliche Wirtschaft:** Verordnung über die Anrechnung auf die Ausbildungszeit in Ausbildungsberufen der gewerblichen Wirtschaft - Anrechnung des Besuchs eines schulischen Berufsgrundbildungsjahres und einer einjährigen Berufsfachschule (Berufsgrundbildungsjahr-Anrechnungs-Verordnung) vom 17. Juli 1978 (BGBl. I S. 1061), zuletzt geändert durch die Verordnung über die Anrechnung eines schulischen Berufsgrundbildungsjahres, einer einjährigen und einer zweijährigen Berufsfachschule auf die Ausbildungszeit in den industriellen Metallberufen und in den industriellen Elektroberufen vom 10. März 1988 (BGBl. I S. 229)
- Verordnung über die Anrechnung des Besuchs eines schulischen Berufsgrundbildungsjahres, einer einjährigen und einer zweijährigen Berufsfachschule auf die Ausbildungszeit
 - ... in den industriellen Metallberufen und in den industriellen Elektroberufen vom 10. März 1988 (BGBl. I S. 229)
 - ... in den handwerklichen Elektroberufen vom 31. Mai 1988 (BGBl. I S. 719)
 - ... in den handwerklichen Metallberufen vom 8. Juni 1989 (BGBl. I S. 1084)
- **Landwirtschaft:** Verordnung über die Anrechnung des Besuchs eines schulischen Berufsgrundbildungsjahres und einer einjährigen Berufsfachschule auf die Ausbildungszeit in Ausbildungsberufen der Landwirtschaft (Berufsgrundbildungsjahr-Anrechnungs-Verordnung Landwirtschaft) vom 20. Juli 1979 (BGBl. I S. 1142)
- **öffentlicher Dienst:** Verordnung über die Anrechnung des Besuchs eines schulischen Berufsgrundbildungsjahres und einer einjährigen Berufsfachschule auf die Ausbildungszeit in Ausbildungsberufen des öffentlichen Dienstes (Berufsgrundbildungsjahr-Anrechnungs-Verordnung öffentlicher Dienst) vom 20. Juni 1980 (BGBl. I S. 738), zuletzt geändert durch die Zweite Änderungsverordnung vom 26. November 1993 (BGBl. I S. 1971)
- **Hauswirtschaft:** Verordnung über die Anrechnung des Besuchs eines schulischen Berufsgrundbildungsjahres und einer einjährigen Berufsfachschule auf die Ausbildungszeit im Ausbildungsberuf Hauswirtschaftler/Hauswirtschaftlerin (Berufsgrundbildungsjahr-Anrechnungs-Verordnung Hauswirtschaft) vom 2. Juli 1980 (BGBl. I S. 827)

BStatG

Gesetz über die Statistik für Bundeszwecke (Bundesstatistikgesetz - BStatG) vom 22. Januar 1987 (BGBl. I S. 462), zuletzt geändert durch Artikel 6 Abs. 36 des Gesetzes vom 27. Dezember 1993 (BGBl. I S. 2378)

Einigungsvertrag

Vertrag zwischen der Bundesrepublik Deutschland und der Deutschen Demokratischen Republik über die Herstellung der Einheit Deutschlands vom 31. August 1990 (BGBl. II S. 889)

Gemeindeordnung NRW vom 13. August 1984 (GV. NW. S. 475), zuletzt geändert durch Art. 5 des Gesetzes zur Ausführung des Betreuungsgesetzes und zur Anpassung des Landesrechts vom 3. April 1992 (GV. NW. S. 124)

Gesetz über den Kommunalverband Ruhrgebiet vom 27. August 1984 (GV. NW. S. 538), zuletzt geändert durch Art. 12 des Rechtsbereinigungsgesetzes NW vom 6. Oktober 1987 (GV. NW. S. 342)

Gesetz über den Landesverband Lippe vom 15. November 1948 (GV. NW. 1949 S. 269), zuletzt geändert durch Art. 2 des Rechtsbereinigungsgesetzes NW vom 18. Dezember 1984 (GV. NW. S. 806)

HwO

Gesetz zur Ordnung des Handwerks (Handwerksordnung) in der Fassung der Bekanntmachung vom 28. Dezember 1965 (BGBl. 1966 I S. 1), zuletzt geändert durch Artikel 5 des Gesetzes zur Änderung der Handwerksordnung, anderer handwerklicher Vorschriften und des Berufsbildungsgesetzes vom 20. Dezember 1993 (BGBl. I S. 2256)

Kreisordnung NRW vom 13. August 1984 (GV. NW. S. 497), zuletzt geändert durch Art. 3 des Gesetzes zur Vereinheitlichung der Kündigungsfristen von Arbeitern und Angestellten vom 7. Oktober 1993 (GV. NW. S. 1668)

Landschaftsverbandsordnung vom 27. August 1984 (GV. NW. S. 544), zuletzt geändert durch Art. 11 des Rechtsbereinigungsgesetzes NW vom 6. Oktober 1987 (GV. NW. S. 342)

LVO

Verordnung über die Laufbahnen der Beamten im Lande Nordrhein-Westfalen (Laufbahnverordnung - LVO), zuletzt geändert durch die Neunte Verordnung zur Änderung der Laufbahnverordnung vom 24. April 1990 (GV. NW. S. 254)

Noch: Anhang 4

Fundstellen der Rechtsgrundlagen zur Berufsbildungsstatistik (Stand 31.12.1993)

SchpflG

Gesetz über die Schulpflicht im Lande Nordrhein-Westfalen (Schulpflichtgesetz - SchpflG) i.d.F. der Bekanntmachung vom 2. Februar 1980 (GV. NW. S. 164), zuletzt geändert durch das Gesetz zur Änderung des Schulpflichtgesetzes und des Schulverwaltungsgesetzes vom 19. März 1985 (GV. NW. S. 288)

Seemannsgesetz vom 26. Juli 1957 (BGBl. II S. 713), zuletzt geändert durch das Gesetz zur Regelung der Zuweisungen des Landes NRW an die Gemeinden und Gemeindeverbände und zur Regelung des interkommunalen Ausgleichs der finanziellen Beteiligung der Gemeinden am Solidarbeitrag zur Deutschen Einheit im Haushaltsjahr 1993 und zur Änderung anderer Vorschriften vom 16. Dezember 1992 (GV. NW. S. 561)

SMAusbV

Verordnung über die Berufsausbildung zum Schiffsmechaniker / zur Schiffsmechanikerin und über den Erwerb des Schiffsmechanikerbriefes (Schiffsmechaniker-Ausbildungsverordnung - SMAusbV) vom 24. März 1983 (BGBl. I S. 333), zuletzt geändert durch VO vom 27. August 1991 (BGBl. I S. 1837)

VermKatG NW

Gesetz über die Landesvermessung und das Liegenschaftskataster (Vermessungs- und Katastergesetz - VermKatG NW) vom 11. Juli 1972 in der Fassung der Bekanntmachung vom 30. Mai 1990 (GV. NW. S. 360)

Verordnung über die Berufsausbildung zum Verwaltungsfachangestellten vom 2. Juli 1979 (BGBl. I S. 886), zuletzt geändert durch VO vom 2. April 1981 (BGBl. I S. 349)

Verordnung über die Berufsausbildung zur Fachkraft für Lebensmitteltechnik vom 25. Juni 1984 (BGBl. I S. 782)

Verordnung über die Prüfung zum anerkannten Abschluß Geprüfter Industriemeister/Geprüfte Industriemeisterin - Fachrichtung Druck vom 1. Juni 1979 (BGBl. I S. 620), zuletzt geändert durch VO vom 10. Juni 1988 (BGBl. I S. 742)

Verordnung über die zuständige Behörde für Bundesstatistiken vom 11. Februar 1980 (GV. NW. S. 99)

Verordnung über gemeinsame Anforderungen in der Meisterprüfung im Handwerk vom 12. Dezember 1972 (BGBl. I S. 2381), zuletzt geändert durch Artikel 2 des Gesetzes zur Änderung der Handwerksordnung, anderer handwerklicher Vorschriften und des Berufsbildungsgesetzes vom 20. Dezember 1993 (BGBl. I S. 2256)

Anhang 5.1

Änderung der berufssystematischen Zuordnung der Berufsbildungsstatistik 1993 (Klassifizierung der Berufe 1992) zu den Jahren 1984 bis 1992 (Klassifizierung der Berufe 1975/70) je Berufsklasse und Ausbildungsberuf

Lfd. Nr.	Berufsklasse		Ausbildungsberuf	Ausbildungsbereich
	1993	1984 - 1992		
1	7873	7811	Angestellter/Angestellte in der Bundesanstalt für Arbeit ⁵⁾	ÖD
2	2640	2630	Anlagenmechaniker/-in - Versorgungstechnik	IH
3	4826	4821	Asphaltbauer/-in	IH
4	0805	0910	Aufbereiter im Bergbau ⁵⁾	IH
5	0805	0910	Aufbereitungsmechaniker/-in	IH
6	4801	4511	Ausbaufacharbeiter/-in ¹⁾	IH
7	5502	5491	Automateneinrichter/-in ⁵⁾	IH
8	2810	2811	Automobilmechaniker/-in	IH
9	4414	4413	Backofenbauer/-in	Hw
10	3910	3911	Bäcker/-in	IH
11	3910	3911	Bäcker/-in	Hw
12	3910	3911	Bäckerwerker/-in ⁶⁾	Hw
13	3072	3744	Bandagist/-in ⁵⁾	Hw
14	5103	5110	Bau- und Metallmaler/-in ⁶⁾	Hw
15	2541	2710	Bauschlosser/-in ⁵⁾	IH
16	6336	6331	Baustoffprüfer/-in	IH
17	6420	6352	Bauzeichner/-in	IH
18	4116	4115	Beikoch/-köchin ⁶⁾	IH
19	3522	3520	Bekleidungsfertiger/-in ²⁾	IH
20	3522	3520	Bekleidungsnäher/-in ¹⁾	IH
21	3511	3510	Bekleidungsschneider/-in ³⁾	IH
22	3521	3529	Bekleidungsteilenäher/-in ⁶⁾	IH
23	0702	0710	Berg- und Maschinenmann	IH
24	0701	0710	Bergmechaniker	IH
25	6246	6241	Bergvermessungstechniker/-in	IH
26	1121	1120	Betonfertigteilbauer/-in	IH
27	1121	1120	Betonstein- und Terrazzohersteller/-in	Hw
28	1121	1120	Betonstein- und Terrazzohersteller/-in ²⁾⁵⁾	IH
29	1121	1120	Betonwerker/-in ⁵⁾	IH
30	3093	3064	Biologiemodellmacher/-in	IH
31	2651	2721	Bleischlosser/-in ⁵⁾	IH
32	5062	5033	Böttcher/-in	Hw
33	5063	5041	Bootsbauer/-in	IH
34	5063	5041	Bootsbauer/-in	Hw
35	4210	4220	Brauer/-in und Mälzer/-in	IH
36	4210	4220	Brauer/-in und Mälzer/-in	Hw
37	1358	1354	Brillenoptikschleifer/-in	IH
38	1783	1638	Broschürer/-in im Buchbinderhandwerk ⁶⁾	Hw
39	1780	1631	Buchbinder/-in	IH
40	1780	1631	Buchbinder/-in	Hw
41	6740	6832	Buchhändler/-in	IH
42	3003	2845	Büchsenmacher/-in	Hw
43	7808	7810	Bürofachkraft ²⁾⁶⁾	IH
44	7802	7810	Bürogehilfe/-gehilfin ⁵⁾	IH
45	3175	3142	Büroinformationselektroniker/-in	Hw
46	7803	7810	Bürokaufmann/-frau	IH
47	7808	7810	Bürokraft ⁶⁾	IH
48	3004	2852	Büromaschinenmechaniker/-in ⁵⁾	Hw
49	7808	7810	Büropraktiker/-in ⁶⁾	IH
50	1853	1831	Bürsten- und Pinselmacher/-in	Hw
51	1853	1831	Bürsten- und Pinselmacher/-in	IH
52	1731	1723	Chemigraf/-in	Hw
53	2951	2843	Chirurgiemechaniker/-in ⁵⁾	IH
54	2951	2843	Chirurgiemechaniker/-in	Hw
55	4880	4520	Dachdecker/-in	Hw
56	3513	3512	Damenschneider/-in	Hw
57	7791	7743	Datenverarbeitungskaufmann/-frau	IH
58	1784	1637	Deckenmacher/-in im Buchbinderhandwerk ⁶⁾	Hw
59	4232	4231	Destillateur/-in	IH
60	1018	1022	Diamantschleifer/-in	IH
61	2924	1023	Diamantziehsteinmacher/-in ⁵⁾	IH
62	7320	7322	Dienstleistungsfachkraft im Postbetrieb	ÖD
63	1944	1931	Drahtzieher/-in	IH
64	1851	1821	Drechsler/-in (Elfenbeinschnitzer/-in)	Hw
65	6751	6841	Drogist/-in	IH
66	1740	1730	Drucker/-in	IH

Noch: Anhang 5.1

Änderung der berufssystematischen Zuordnung der Berufsbildungsstatistik 1993 (Klassifizierung der Berufe 1992) zu den Jahren 1984 bis 1992 (Klassifizierung der Berufe 1975/70) je Berufsklasse und Ausbildungsberuf

Lfd. Nr.	Berufsklasse		Ausbildungsberuf	Ausbildungs- bereich
	1993	1984 - 1992		
67	1740	1730	Drucker/-in	Hw
68	1730	1723	Druckformhersteller/-in	IH
69	1720	1721	Druckvorlagenhersteller/-in	IH
70	6335	6331	Edelmetallprüfer/-in	IH
71	3023	3022	Edelsteinfasser/-in	IH
72	1018	1024	Edelsteingraveur/-in	IH
73	1018	1024	Edelsteingraveur/-in	Hw
74	1018	1022	Edelsteinschleifer/-in	IH
75	1018	1022	Edelsteinschleifer/-in	Hw
76	6720	6812	Einzelhandelskaufmann/-frau ²⁾⁵⁾	IH
77	7120	7121	Eisenbahner/-in im Betriebsdienst	IH
78	7120	7121	Eisenbahner/-in im Betriebsdienst	ÖD
79	3111	3110	Elektroanlagenfachkraft ²⁾⁶⁾	IH
80	3111	3110	Elektroanlageninstallateur/-in ¹⁾⁵⁾	IH
81	3163	3140	Elektrogerätefachkraft ²⁾⁶⁾	IH
82	3163	3140	Elektrogerätemechaniker/-in ¹⁾⁵⁾	IH
83	3163	3140	Elektrogerätezusammenbauer/-in ⁶⁾	IH
84	3100	3110	Elektroinstallateur/-in	Hw
85	3100	3110	Elektroinstallationspraktiker/-in ⁶⁾	IH
86	3131	3130	Elektromaschinenmonteur/-in ²⁾⁵⁾	IH
87	3131	3130	Elektromaschinenmonteur/-in	IH
88	3134	3133	Elektromaschinenwickler/-in ¹⁾⁵⁾	IH
89	3161	3141	Elektromechaniker/-in	Hw
90	2355	2359	Emailschriftenmaler/-in	IH
91	3111	3110	Energieanlagenelektroniker/-in ²⁾⁵⁾	IH
92	3111	3110	Energieelektroniker/-in - Anlagentechnik	IH
93	3112	3115	Energieelektroniker/-in - Betriebstechnik	IH
94	3163	3142	Energiegeräteelektroniker/-in ²⁾⁵⁾	IH
95	4862	4861	Estrichleger/-in	Hw
96	4862	4861	Estrichleger/-in ²⁾	IH
97	7873	7811	Fachangestellter/-angestellte für Arbeitsförderung	ÖD
98	7870	7822	Fachangestellter/-angestellte für Bürokommunikation	ÖD
99	9151	9133	Fachgehilfe/-gehilfin im Gastgewerbe	IH
100	7541	7535	Fachgehilfe/-gehilfin in steuer- und wirtschaftsberatenden Berufen	FB
101	4234	4239	Fachkraft für Fruchtsafttechnik	IH
102	4350	4329	Fachkraft für Lebensmitteltechnik	IH
103	3930	4334	Fachkraft für Süßwarentechnik	IH
104	6611	6821	Fachverkäufer/-in im Nahrungsmittelhandwerk	Hw
105	5061	5031	Fahrzeugstellmacher/-in	IH
106	1784	1636	Falzmaschineneinrichter/-in im Buchbinderhandwerk ⁶⁾	Hw
107	1018	1020	Farbsteinschleifer/-in, Achatschleifer/-in und Schmucksteingraveur/-in ⁵⁾	Hw
108	2126	2515	Federmacher/-in	IH
109	2650	2610	Feinblechner/-in ⁵⁾	IH
110	3163	3142	Feingeräteelektroniker/-in ²⁾⁵⁾	IH
111	3000	2840	Feinmechaniker/-in ⁵⁾	IH
112	3000	2840	Feinmechaniker/-in	Hw
113	1356	1354	Feinoptiker/-in	IH
114	1356	1354	Feinoptiker/-in	Hw
115	2311	2312	Feinpolierer/-in	IH
116	3745	3751	Feintäschner/-in	Hw
117	3125	3120	Fernmeldeanlagenelektroniker/-in	Hw
118	3124	3120	Fernmeldeelektroniker/-in ²⁾⁵⁾	IH
119	3122	3120	Fernmeldehandwerker/-in ⁵⁾	ÖD
120	3123	3120	Fernmeldeinstallateur/-in ¹⁾⁵⁾	IH
121	3127	3120	Fernmeldeinstallationspraktiker/-in ⁶⁾	IH
122	3125	3120	Fernmeldemechaniker/-in ⁵⁾	Hw
123	1784	1632	Fertigmacher/-in im Buchbinderhandwerk ⁶⁾	Hw
124	1784	1638	Fertigmacher/-in von Akzidenzen im Buchbinderhandwerk ⁶⁾	Hw
125	4414	4413	Feuerungs- und Schornsteinbauer/-in ²⁾	IH
126	4414	4413	Feuerungs- und Schornsteinbauer/-in	Hw
127	1211	1210	Figurenkeramformer/-in	IH
128	6342	6343	Film- und Videolaborant/-in	IH
129	6342	6343	Filmkopierfertiger/-in ⁵⁾	IH
130	0236	0215	Fischwirt/-in	Lw
131	2941	2321	Flachgraveur/-in ⁵⁾	IH
132	1736	1729	Flexograf/-in	Hw

Noch: Anhang 5.1

Änderung der berufssystematischen Zuordnung der Berufsbildungsstatistik 1993 (Klassifizierung der Berufe 1992) zu den Jahren 1984 bis 1992 (Klassifizierung der Berufe 1975/70) je Berufsklasse und Ausbildungsberuf

Lfd. Nr.	Berufsklasse		Ausbildungsberuf	Ausbildungs- bereich
	1993	1984 - 1992		
133	0530	0531	Florist/-in	IH
134	2835	2614	Fluggerätbauer/-in	IH
135	2830	2831	Fluggerätmechaniker/-in	IH
136	2830	2831	Flugzeugmechaniker/-in ⁵⁾	IH
137	2015	2010	Former ⁵⁾	IH
138	1739	1729	Formstecher/-in	IH
139	8348	8339	Fotogravurzeichner/-in	IH
140	6341	6340	Fotolaborant/-in	IH
141	2220	2221	Fräser/-in	IH
142	9010	9011	Friseur/-in	Hw
143	3172	3153	Funkelektroniker/-in ²⁾⁵⁾	IH
144	2340	2342	Galvaniseur/-in	IH
145	1735	1722	Galvanoplastiker/-in	Hw
146	2671	2621	Gas- und Wasserinstallateur/-in	Hw
147	9340	9342	Gebäudereiniger/-in	Hw
148	2782	2859	Gerätezusammensetzer/-in	IH
149	3710	3711	Gerber/-in	IH
150	3710	3711	Gerber/-in	Hw
151	4431	4531	Gerüstbauer/-in	IH
152	1211	1210	Geschirrkeraformer/-in ⁵⁾	IH
153	2010	2020	Gießereimechaniker	IH
154	1316	1341	Glasapparatebauer/-in	IH
155	1316	1341	Glasapparatebauer/-in	Hw
156	1316	1341	Glasapparatebläser/-in ⁵⁾	IH
157	1354	1353	Glasgraveur/-in ⁵⁾	IH
158	1312	1321	Glasmacher/-in	IH
159	5143	5142	Glasmaier/-in ⁵⁾	IH
160	1350	1353	Glasveredler/-in	IH
161	1350	1353	Glasveredler/-in	Hw
162	1310	1320	Glaswerker/-in ⁵⁾	IH
163	4631	4630	Gleisbauer/-in ²⁾	IH
164	2016	2020	Glockengießer/-in	Hw
165	3024	3023	Gold-, Silber- und Aluminiumschläger/-in	Hw
166	2940	2321	Graveur/-in	Hw
167	3008	3011	Gürtler/-in ⁵⁾	IH
168	3008	3011	Gürtler/-in und Metalldrucker/-in	Hw
169	1536	1514	Gummi- und Kunststoffauskleider/-in	IH
170	7241	7242	Hafenschiffer/-in	IH
171	5221	5223	Handelsfachpacker/-in	IH
172	3762	3770	Handschuhmacher/-in	IH
173	3762	3770	Handschuhmacher/-in	Hw
174	3058	3059	Handzuginstrumentenmacher/-in	Hw
175	9212	9211	Hauswirtschaftler/-in	Lw
176	9212	9211	Hauswirtschaftler/-in	S
177	9232	9231	Hauswirtschaftshelfer/-in ⁶⁾	S
178	9152	9133	Helfer/-in im Hotel- und Gaststättengewerbe ⁶⁾	IH
179	3512	3511	Herrenschneider/-in	Hw
180	2291	2231	Hobler/-in	IH
181	4401	4410	Hochbaufacharbeiter/-in ¹⁾	IH
182	4404	4410	Hochbaufachwerker/-in ⁶⁾	Hw
183	2643	2632	Hochdruckrohrschlosser/-in ⁵⁾	IH
184	3153	3159	Hörgeräteakustiker/-in	Hw
185	1312	1322	Hohl- und Kelchglasmacher/-in ⁵⁾	IH
186	1352	1353	Hohlglasfeinschleifer/-in (Kugler/-in) ⁵⁾	IH
187	5018	5010	Holzbearbeiter/-in ⁶⁾	Hw
188	5018	5010	Holzbearbeiter/-in ⁶⁾	IH
189	1810	1811	Holzbearbeitungsmechaniker/-in	IH
190	1852	1822	Holzbildhauer/-in	IH
191	1852	1822	Holzbildhauer/-in	Hw
192	3056	3055	Holzblasinstrumentenmacher/-in	IH
193	3056	3055	Holzblasinstrumentenmacher/-in	Hw
194	5066	5044	Holzflugzeugbauer/-in ⁵⁾	IH
195	5050	5010	Holzmechaniker/-in	IH
196	1855	1823	Holzspielzeugmacher/-in	IH
197	1855	1823	Holzspielzeugmacher/-in	Hw
198	5018	5010	Holzverarbeiter/-in ⁶⁾	Hw

Noch: Anhang 5.1

Änderung der berufssystematischen Zuordnung der Berufsbildungsstatistik 1993 (Klassifizierung der Berufe 1992) zu den Jahren 1984 bis 1992 (Klassifizierung der Berufe 1975/70) je Berufsklasse und Ausbildungsberuf

Lfd. Nr.	Berufsklasse		Ausbildungsberuf	Ausbil- dungs- bereich
	1993	1984 - 1992		
199	5018	5010	Holzwerker/-in ⁶⁾	IH
200	9141	9113	Hotelfachmann/-frau	IH
201	1911	1910	Hüttenwerker ⁶⁾	IH
202	3541	3552	Hut- und Mützenmacher/-in	Hw
203	3163	3142	Industrieelektroniker/-in - Gerätetechnik	IH
204	3162	3116	Industrieelektroniker/-in - Produktionstechnik	IH
205	1310	1320	Industrieglasfertiger/-in	IH
206	7851	7812	Industriekaufmann/-frau	IH
207	1211	1210	Industriekeramiker/-in	IH
208	3000	2840	Industriemechaniker/-in - Geräte- und Feinwerktechnik	IH
209	2760	2850	Industriemechaniker/-in - Produktionstechnik	IH
210	3232	3229	Industriewerker/-in ⁶⁾	IH
211	3171	3143	Informationselektroniker/-in ²⁾⁵⁾	IH
212	4822	4820	Isolierer/-in im Bereich der Industrie	IH
213	4823	4820	Isoliermonteur/-in ²⁾	IH
214	7871	7811	Justizangestellter/-angestellte	ÖD
215	2661	2850	Kälteanlagenbauer/-in	Hw
216	2870	2613	Karosserie- und Fahrzeugbauer/-in	Hw
217	2872	2613	Karosseriebauer/-in ⁵⁾	Hw
218	6425	6354	Kartograph/-in	IH
219	6425	6354	Kartograph/-in	ÖD
220	7803	7810	Kaufmann/-frau für Bürokommunikation	IH
221	6720	6812	Kaufmann/-frau im Einzelhandel	IH
222	7015	7123	Kaufmann/-frau im Eisenbahn- und Straßenverkehr	IH
223	6711	6811	Kaufmann/-frau im Groß- und Außenhandel	IH
224	7045	7814	Kaufmann/-frau in der Grundstücks- und Wohnungswirtschaft	IH
225	9140	9113	Kaufmannsgehilfe/-gehilfin im Hotel- und Gaststättengewerbe	IH
226	9120	9122	Kellner/-in ⁵⁾	IH
227	1210	1211	Keramiker/-in	Hw
228	1212	1211	Kerammodelleinrichter/-in	IH
229	1212	1211	Kerammodelleur/-in	IH
230	4825	4820	Klebeabdichter/-in	IH
231	3172	3153	Kommunikationselektroniker/-in - Funktechnik	IH
232	3172	3153	Kommunikationselektroniker/-in - Funktechnik	ÖD
233	3171	3143	Kommunikationselektroniker/-in - Informationstechnik	IH
234	3171	3143	Kommunikationselektroniker/-in - Informationstechnik	ÖD
235	3121	3120	Kommunikationselektroniker/-in - Telekommunikationstechnik	IH
236	3121	3120	Kommunikationselektroniker/-in - Telekommunikationstechnik	ÖD
237	2541	2710	Konstruktionsmechaniker/-in - Ausrüstungstechnik	IH
238	2650	2610	Konstruktionsmechaniker/-in - Feinblechbautechnik	IH
239	2550	2750	Konstruktionsmechaniker/-in - Metall- und Schiffbautechnik	IH
240	1858	1841	Korbmacher/-in	IH
241	1858	1841	Korbmacher/-in	Hw
242	3181	3114	Kraftfahrzeugelektriker/-in	Hw
243	3181	3114	Kraftfahrzeugelektriker/-in	IH
244	2810	2811	Kraftfahrzeugmechaniker/-in	Hw
245	2810	2811	Kraftfahrzeugschlosser/-in (Instandsetzung) ⁵⁾	IH
246	3544	3561	Krawattennäher/-in	IH
247	3783	3782	Kürschner/-in ²⁾	IH
248	3783	3782	Kürschner/-in	Hw
249	3582	3563	Kunststoff- und Schwergewebekonfektionär/-in	IH
250	1520	1510	Kunststoff-Formgeber/-in	IH
251	1530	2723	Kunststoffschlosser/-in	IH
252	5120	5121	Lackierer/-in (Holz und Metall)	IH
253	6331	6333	Lacklaborant/-in	IH
254	5228	5229	Lagerfachhelfer/-in ⁶⁾	IH
255	0130	0410	Landwirtschaftsfachwerker/-in ⁶⁾	LW
256	5066	5044	Leichtflugzeugbauer/-in	IH
257	1316	1343	Leuchtröhrenglasbläser/-in	IH
258	1723	8375	Lichtdruckretuscheur/-in	IH
259	7016	7014	Luftverkehrskaufmann/-frau	IH
260	5101	5110	Maler/-in und Lackierer/-in	Hw
261	2730	2739	Maschinenbauer/-in (Mühlenbauer/-in) ⁵⁾	Hw
262	2730	2739	Maschinenbaumechaniker/-in	Hw
263	1310	1323	Maschinenglasmacher/-in ⁵⁾	IH
264	3231	3238	Maschinenwerker/-in ⁶⁾	IH

Noch: Anhang 5.1

Änderung der berufssystematischen Zuordnung der Berufsbildungsstatistik 1993 (Klassifizierung der Berufe 1992) zu den Jahren 1984 bis 1992 (Klassifizierung der Berufe 1975/70) je Berufsklasse und Ausbildungsberuf

Lfd. Nr.	Berufsklasse		Ausbildungsberuf	Ausbildungs- bereich
	1993	1984 - 1992		
265	2782	2859	Maschinenzusammensetzer/-in	IH
266	7743	6329	Mathematisch-technischer/technische Assistent/-in	IH
267	2700	2850	Mechaniker/-in ⁵⁾	IH
268	2700	2850	Mechaniker/-in (Nähmaschinen- und Zweiradmechaniker/-in) ⁵⁾	Hw
269	3165	6324	Meß- und Regelmechaniker/-in ⁵⁾	IH
270	2952	2515	Messerschmied/-in ⁵⁾	Hw
271	2540	2700	Metallbauer/-in	Hw
272	3239	3237	Metallbearbeiter/-in ⁶⁾	Hw
273	3239	3237	Metallbearbeiter/-in ⁶⁾	IH
274	3239	3237	Metallfeinbearbeiter/-in ⁶⁾	Hw
275	3239	3237	Metallfeinbearbeiter/-in ⁶⁾	IH
276	2835	2614	Metallflugzeugbauer/-in ⁵⁾	IH
277	2016	2020	Metallformer und Metallgießer	Hw
278	2761	2122	Metallgewebemacher/-in ⁵⁾	IH
279	3231	3237	Metallwerker/-in ⁶⁾	IH
280	6315	6314	Milchwirtschaftl. Laborant/-in	Lw
281	5023	2714	Modellschlosser/-in	IH
282	5022	5021	Modelltischler/-in	IH
283	3543	3551	Modist/-in	IH
284	3543	3551	Modist/-in	Hw
285	4310	4311	Molkereifachmann/-frau	Lw
286	4351	4321	Müller/-in	IH
287	4351	4321	Müller/-in	Hw
288	3541	3553	Mützenmacher/-in	IH
289	3542	3553	Mützensnäher/-in	IH
290	6745	6833	Musikalienhändler/-in	IH
291	3163	3143	Nachrichtengerätemechaniker/-in ¹⁾⁵⁾	IH
292	3521	3523	Näher/-in im Damenschneiderhandwerk ⁶⁾	Hw
293	7863	7813	Notargehilfe/-gehilfin	FB
294	1739	1729	Notenstecher/-in	IH
295	4353	4121	Obst- und Gemüsekonserverier/-in ⁵⁾	IH
296	3071	2849	Orthopädiemechaniker/-in ⁵⁾	Hw
297	3071	2849	Orthopädiemechaniker/-in und Bandagist/-in	Hw
298	1610	1612	Papiermacher/-in	IH
299	4915	4913	Parkettleger/-in	Hw
300	7864	7813	Patentanwaltsgehilfe/-gehilfin	FB
301	0238	8382	Pferdewirt/-in	Lw
302	1411	1419	Pharmakant/-in	IH
303	3618	3624	Plisseebrenner/-in	Hw
304	4926	4924	Polster- und Dekorationsnäher/-in	Hw
305	2943	2915	Prägewalzengraveur/-in ⁵⁾	IH
306	3165	3111	Prozeßelektroniker/-in	IH
307	7861	7813	Rechtsanwalts- und Notargehilfe/-gehilfin	FB
308	7864	7813	Rechtsanwalts- und Patentanwaltsgehilfe/-gehilfin ⁵⁾	FB
309	7862	7813	Rechtsanwaltsgehilfe/-gehilfin	FB
310	7865	7813	Rechtsbeistandsgehilfe/-gehilfin ⁵⁾	FB
311	7021	7022	Reiseverkehrskaufmann/-frau	IH
312	1760	1761	Reprograf/-in	IH
313	9120	9122	Restaurantfachmann/-frau	IH
314	0615	0613	Revierjäger/-in	Lw
315	2641	2620	Rohrinstallateur/-in ⁵⁾	IH
316	4664	2631	Rohrleitungsbauer/-in ²⁾	IH
317	2642	2631	Rohrnetzbauer/-in ⁵⁾	IH
318	2591	5049	Rolladen- und Jalousiebauer/-in	Hw
319	1812	1811	Sägewerker/-in ⁵⁾	IH
320	3731	3723	Schäftemacher/-in ⁶⁾	Hw
321	8361	8362	Schaufenstergestalter/-in ⁵⁾	IH
322	8361	8362	Schauwerbegestalter/-in	IH
323	2952	3013	Scherenmonteur/-in ⁵⁾	IH
324	2552	2752	Schiffbauer/-in ⁵⁾	IH
325	5064	5041	Schiffbauer/-in	Hw
326	7230	7232	Schiffsmechaniker/-in	S
327	5065	4512	Schiffszimmerer/-zimmerin	IH
328	8390	8344	Schilder- und Lichtreklamemhersteller/-in	Hw
329	1854	1832	Schirmmacher/-in	Hw
330	2250	2259	Schleifer/-in	IH

Noch: Anhang 5.1

Änderung der berufssystematischen Zuordnung der Berufsbildungsstatistik 1993 (Klassifizierung der Berufe 1992) zu den Jahren 1984 bis 1992 (Klassifizierung der Berufe 1975/70) je Berufsklasse und Ausbildungsberuf

Lfd. Nr.	Berufsklasse		Ausbildungsberuf	Ausbildungsbereich
	1993	1984 - 1992		
331	3006	2713	Schloß- und Schlüsselmacher/-in ⁵⁾	IH
332	2540	2710	Schlosser/-in ⁵⁾	Hw
333	2540	2700	Schlosserwerker/-in ⁶⁾	IH
334	2560	2510	Schmied/-in ⁵⁾	IH
335	2560	2510	Schmied/-in ⁵⁾	Hw
336	3496	3469	Schmucktextilienhersteller/-in	IH
337	2952	2515	Schneidwerkzeugmechaniker/-in	Hw
338	8041	8042	Schornsteinfeger/-in	Hw
339	2011	2023	Schriftgießer/-in	IH
340	1710	1711	Schriftsetzer/-in	IH
341	1710	1711	Schriftsetzer/-in	Hw
342	3733	3735	Schuh- und Lederwarenstepper/-in	IH
343	7951	8762	Schwimmeistergehilfe/-gehilfin	ÖD
344	5215	7019	Seegüterkontrolleur/-in	IH
345	3581	3563	Segelmacher/-in	Hw
346	3323	3324	Seiler/-in	Hw
347	1751	1754	Siebdrucker/-in	IH
348	1751	1754	Siebdrucker/-in	Hw
349	3022	3021	Silberschmied/-in	IH
350	3022	3021	Silberschmied/-in	Hw
351	7873	7811	Sozialversicherungsfachangestellter/-angestellte	ÖD
352	2551	2751	Stahlbauschlosser/-in ⁵⁾	IH
353	2931	2912	Stahlformenbauer/-in ⁵⁾	IH
354	2942	2915	Stahlgraveur/-in ⁵⁾	IH
355	1733	1729	Stahlrollenstecher/-in ⁵⁾	IH
356	1643	1644	Stahlstichpräger/-in	IH
357	1742	1741	Steindrucker/-in	Hw
358	1012	1011	Steinmetz/-in	IH
359	1736	1729	Stempelmacher/-in	IH
360	7890	7822	Stenosekretär/-in, Büroassistent/-in ⁵⁾	ÖD
361	1735	1722	Stereotypenr/-in	Hw
362	3591	3541	Sticker/-in	Hw
363	6334	6331	Stoffprüfer/-in (Chemie) (Glas-, keramische Industrie, Steine und Erden)	IH
364	4610	4620	Straßenbauer/-in	Hw
365	4610	4620	Straßenbauer/-in ²⁾	IH
366	4610	4620	Straßenbauer/-in ⁵⁾	IH
367	7160	7161	Straßenwärter/-in	ÖD
368	3440	3442	Stricker/-in	Hw
369	4810	4811	Stukkateur/-in	Hw
370	4810	4811	Stukkateur/-in ²⁾	IH
371	4234	4239	Süßmolder/-in ⁵⁾	IH
372	3745	3751	Täschner/-in	IH
373	6860	6861	Tankwart/-in	IH
374	1752	1753	Tapetendrucker/-in	IH
375	3592	3544	Tapisserist/-in	IH
376	6410	6350	Technischer/technische Zeichner/-in	IH
377	2781	2859	Teilezurichter/-in	IH
378	6418	6353	Teilzeichner/-in	IH
379	6333	6332	Textillaborant/-in (chemisch- technisch)	IH
380	6322	6332	Textillaborant/-in (mechanisch- technologisch) ⁵⁾	IH
381	6322	6332	Textillaborant/-in (physikalisch- technisch)	IH
382	3312	3314	Textilmaschinenführer/-in - Spinnerei ¹⁾	IH
383	3491	3431	Textilmaschinenführer/-in - Tufting ¹⁾	IH
384	3610	3620	Textilmaschinenführer/-in - Veredlung ¹⁾	IH
385	3493	3451	Textilmaschinenführer/-in - Vliesstoff ¹⁾	IH
386	3411	3421	Textilmaschinenführer/-in - Weberei ¹⁾	IH
387	3413	3421	Textilmechaniker/-in - Bandweberei ²⁾	IH
388	3444	3446	Textilmechaniker/-in - Ketten- und Raschelwirkerei ²⁾⁵⁾	IH
389	3311	3316	Textilmechaniker/-in - Spinnerei ²⁾	IH
390	3442	3446	Textilmechaniker/-in - Strickerei und Wirkerei ²⁾⁵⁾	IH
391	3443	3446	Textilmechaniker/-in - Strumpf- und Feinstrumpfundstrickerei ²⁾⁵⁾	IH
392	3492	3436	Textilmechaniker/-in - Tufting ²⁾	IH
393	3494	3451	Textilmechaniker/-in - Vliesstoff ²⁾	IH
394	3412	3426	Textilmechaniker/-in - Weberei ²⁾	IH
395	8345	8335	Textilmustergestalter/-in	IH
396	9310	9321	Textilreiniger/-in	IH

Noch: Anhang 5.1

Änderung der berufssystematischen Zuordnung der Berufsbildungsstatistik 1993 (Klassifizierung der Berufe 1992) zu den Jahren 1984 bis 1992 (Klassifizierung der Berufe 1975/70) je Berufsklasse und Ausbildungsberuf

Lfd. Nr.	Berufsklasse		Ausbildungsberuf	Ausbil- dungs- bereich
	1993	1984 - 1992		
397	9310	9321	Textilreiniger/-in	Hw
398	3416	3424	Textilstopfer/-in	IH
399	3613	3622	Textilveredler/-in - Appretur ²⁾	IH
400	3614	3622	Textilveredler/-in - Beschichtung ²⁾	IH
401	1753	1752	Textilveredler/-in - Druckerei ²⁾	IH
402	3612	3610	Textilveredler/-in - Färberei ²⁾	IH
403	3610	3600	Textilwerker/-in - Veredlung ⁶⁾	IH
404	3411	3421	Textilwerker/-in - Weberei ⁶⁾	IH
405	1316	1341	Thermometerbläser/-in ⁵⁾	IH
406	1316	6329	Thermometerjustierer/-in (Thermometerschreiber/-in) ⁵⁾	IH
407	1316	1341	Thermometermacher/-in	IH
408	1316	1341	Thermometermacher/-in	Hw
409	4601	4620	Tiefbaufacharbeiter/-in ¹⁾	IH
410	0240	0440	Tierpfleger/-in	IH
411	0230	0210	Tierwirt/-in	Lw
412	4824	4821	Trockenbaumonteur/-in ²⁾	IH
413	3080	2865	Uhrmacher/-in	IH
414	3080	2865	Uhrmacher/-in	Hw
415	2291	2231	Universalhobler/-in ⁵⁾	IH
416	2251	2250	Universalschleifer/-in ⁵⁾	IH
417	5126	5133	Vergolder/-in	Hw
418	6600	6820	Verkäufer/-in	IH
419	6611	6821	Verkäufer/-in im Nahrungsmittelhandwerk ⁵⁾	Hw
420	6607	6827	Verkaufshilfe ⁶⁾	IH
421	6830	6831	Verlagskaufmann/-frau	IH
422	6240	6241	Vermessungstechniker/-in	ÖD
423	1620	1621	Verpackungsmittelmechaniker/-in	IH
424	6950	6940	Versicherungskaufmann/-frau	IH
425	7870	7811	Verwaltungsfachangestellter/-angestellte	ÖD
426	2310	2311	Vorpolierer/-in (Schmuck- und Kleingeräteherstellung)	IH
427	1782	1638	Vorrichter/-in im Buchbinderhandwerk ⁶⁾	Hw
428	1458	1441	Vulkaniseur/-in und Reifenmechaniker/-in	Hw
429	1418	1419	Wachszieher/-in	Hw
430	1418	1419	Wachszieher/-in	IH
431	4823	4820	Wärme-, Kälte- und Schallschutzisolierer/-in (Isoliermonteur/-in)	Hw
432	6326	6329	Wärmestellengehilfe/-gehilfin	IH
433	3530	3532	Wäscheschneider/-in	Hw
434	5061	5031	Wagner/-in	Hw
435	2211	2219	Walzendreher/-in ⁵⁾	IH
436	4653	4652	Wasserbauer/-in	ÖD
437	4653	4652	Wasserbauwerker/-in ⁵⁾	ÖD
438	4653	4652	Wasserbauwerker/-in ⁵⁾⁽⁵⁾	IH
439	3410	3422	Weber/-in	Hw
440	4233	4211	Weinküfer/-in	IH
441	4233	4211	Weinküfer/-in	Hw
442	7031	7030	Werbekaufmann/-frau	IH
443	7858	7819	Werkgehilfe/-gehilfin (Schmuckwarenindustrie, Taschen- und Armbanduhren)	IH
444	2900	2910	Werkzeugmacher/-in ⁵⁾	IH
445	2900	2910	Werkzeugmacher/-in	Hw
446	2931	2912	Werkzeugmechaniker/-in - Formentechnik	IH
447	2951	2843	Werkzeugmechaniker/-in - Instrumententechnik	IH
448	2921	2910	Werkzeugmechaniker/-in - Stanz- und Umformtechnik	IH
449	0120	0121	Winzer/-in	Lw
450	3582	3563	Zeltmacher/-in ⁵⁾	IH
451	2680	2622	Zentralheizungs- und Lüftungsbauer/-in	Hw
452	2211	2210	Zerspanungsmechaniker/-in - Drehtechnik	IH
453	2251	2250	Zerspanungsmechaniker/-in - Schleiftechnik	IH
454	4870	4511	Zimmerer/Zimmerin ⁵⁾	IH
455	4870	4511	Zimmerer/Zimmerin ²⁾	IH
456	4870	4511	Zimmerer/Zimmerin	Hw
457	2016	2022	Zinngießer/-in	Hw
458	2944	2323	Ziseleur/-in ⁵⁾	IH
459	2944	2323	Ziseleur/-in	Hw
460	3055	3054	Zupfinstrumentenmacher/-in	Hw
461	2813	2854	Zweiradmechaniker/-in	Hw

Anhang 5.2

Änderung der berufssystematischen Zuordnung der Berufsbildungsstatistik 1993 (Klassifizierung der Berufe 1992) zu den Jahren 1984 bis 1992 (Klassifizierung der Berufe 1975/70) je Berufsgruppe und Ausbildungsberuf

Lfd. Nr.	Berufsgruppe		Berufsklasse	Ausbildungsberuf	Ausbil- dungs- bereich
	1993	1984 - 1992			
1	08	09	0805	Aufbereiter im Bergbau ⁵⁾	IH
2	08	09	0805	Aufbereitungsmechaniker/-in	IH
3	48	45	4801	Ausbaufacharbeiter/-in ¹⁾	IH
4	55	54	5502	Automateneinrichter/-in ⁵⁾	IH
5	30	37	3072	Bandagist/-in ⁵⁾	Hw
6	25	27	2541	Bauschlosser/-in ⁵⁾	IH
7	64	63	6420	Bauzeichner/-in	IH
8	26	27	2651	Blechschlosser/-in ⁵⁾	IH
9	17	16	1783	Broschürer/-in im Buchbinderhandwerk ⁶⁾	Hw
10	17	16	1780	Buchbinder/-in	IH
11	17	16	1780	Buchbinder/-in	Hw
12	67	68	6740	Buchhändler/-in	IH
13	30	28	3003	Büchsenmacher/-in	Hw
14	30	28	3004	Büromaschinenmechaniker/-in ⁵⁾	Hw
15	29	28	2951	Chirurgiemechaniker/-in ⁵⁾	IH
16	29	28	2951	Chirurgiemechaniker/-in	Hw
17	48	45	4880	Dachdecker/-in	Hw
18	17	16	1784	Deckenmacher/-in im Buchbinderhandwerk ⁶⁾	Hw
19	29	10	2924	Diamantziehsteinmacher/-in ⁵⁾	IH
20	67	68	6751	Drogist/-in	IH
21	67	68	6720	Einzelhandelskaufmann/-frau ²⁾⁵⁾	IH
22	39	43	3930	Fachkraft für Süßwarentechnik	IH
23	66	68	6611	Fachverkäufer/-in im Nahrungsmittelhandwerk	Hw
24	17	16	1784	Falzmaschineneinrichter/-in im Buchbinderhandwerk ⁶⁾	Hw
25	21	25	2126	Federmacher/-in	IH
26	30	28	3000	Feinmechaniker/-in ⁵⁾	IH
27	30	28	3000	Feinmechaniker/-in	Hw
28	17	16	1784	Fertigmacher/-in im Buchbinderhandwerk ⁶⁾	Hw
29	17	16	1784	Fertigmacher/-in von Akzidenzen im Buchbinderhandwerk ⁶⁾	Hw
30	29	23	2941	Flachgraveur/-in ⁵⁾	IH
31	28	26	2835	Fluggerätbauer/-in	IH
32	27	28	2782	Gerätezusammensetzer/-in	IH
33	44	45	4431	Gerüstbauer/-in	IH
34	29	23	2940	Graveur/-in	Hw
35	30	28	3000	Industriemechaniker/-in - Geräte- und Feinwerktechnik	IH
36	27	28	2760	Industriemechaniker/-in - Produktionstechnik	IH
37	26	28	2661	Kälteanlagenbauer/-in	Hw
38	28	26	2870	Karosserie- und Fahrzeugbauer/-in	Hw
39	28	26	2872	Karosseriebauer/-in ⁵⁾	Hw
40	64	63	6425	Kartograph/-in	IH
41	64	63	6425	Kartograph/-in	ÖD
42	67	68	6720	Kaufmann/-frau im Einzelhandel	IH
43	70	71	7015	Kaufmann/-frau im Eisenbahn- und Straßenverkehr	IH
44	67	68	6711	Kaufmann/-frau im Groß- und Außenhandel	IH
45	70	78	7045	Kaufmann/-frau in der Grundstücks- und Wohnungswirtschaft	IH
46	25	27	2541	Konstruktionsmechaniker/-in - Ausrüstungstechnik	IH
47	25	27	2550	Konstruktionsmechaniker/-in - Metall- und Schiffbautechnik	IH
48	15	27	1530	Kunststoffschlosser/-in	IH
49	01	04	0130	Landwirtschaftsfachwerker/-in ⁶⁾	Lw
50	17	83	1723	Lichtdruckretuscher/-in	IH
51	27	28	2782	Maschinenzusammensetzer/-in	IH
52	77	63	7743	Mathematisch-technischer/technische Assistent/-in	IH
53	27	28	2700	Mechaniker/-in ⁵⁾	IH
54	27	28	2700	Mechaniker/-in (Nähmaschinen- und Zweiradmechaniker/-in ⁵⁾)	Hw
55	31	63	3165	Meß- und Regelmechaniker/-in ⁵⁾	IH
56	29	25	2952	Messerschmied/-in ⁵⁾	Hw
57	25	27	2540	Metallbauer/-in	Hw
58	28	26	2835	Metallflugzeugbauer/-in ⁵⁾	IH
59	27	21	2761	Metallgewebemacher/-in ⁵⁾	IH
60	50	27	5023	Modellschlosser/-in	IH
61	67	68	6745	Musikalienhändler/-in	IH
62	43	41	4353	Obst- und Gemüsekonservierer/-in ⁵⁾	IH
63	30	28	3071	Orthopädiemechaniker/-in ⁵⁾	Hw
64	30	28	3071	Orthopädiemechaniker/-in und Bandagist/-in	Hw
65	02	83	0238	Pferdewirt/-in	Lw
66	46	26	4664	Rohrleitungsbauer/-in ²⁾	IH

Noch: Anhang 5.2

Änderung der berufssystematischen Zuordnung der Berufsbildungsstatistik 1993 (Klassifizierung der Berufe 1992) zu den Jahren 1984 bis 1992 (Klassifizierung der Berufe 1975/70) je Berufsgruppe und Ausbildungsberuf

Lfd. Nr.	Berufsgruppe		Berufsklasse	Ausbildungsberuf	Ausbildungs- bereich
	1993	1984 - 1992			
67	25	50	2591	Rolladen- und Jalousiebauer/-in	Hw
68	29	30	2952	Scherenmonteur/-in ⁵⁾	IH
69	25	27	2552	Schiffbauer/-in ⁵⁾	IH
70	50	45	5065	Schiffszimmerer/-zimmerin	IH
71	30	27	3006	Schloß- und Schlüsselmacher/-in ⁵⁾	IH
72	25	27	2540	Schlosser/-in ⁵⁾	Hw
73	25	27	2540	Schlosserwerker/-in ⁶⁾	IH
74	29	25	2952	Schneidwerkzeugmechaniker/-in	Hw
75	79	87	7951	Schwimmeistergehilfe/-gehilfin	ÖD
76	52	70	5215	Seegüterkontrolleur/-in	IH
77	25	27	2551	Stahlbauschlosser/-in ⁵⁾	IH
78	64	63	6410	Technischer/technische Zeichner/-in	IH
79	27	28	2781	Teilezurichter/-in	IH
80	64	63	6418	Teilzeichner/-in	IH
81	13	63	1316	Thermometerjustierer/-in (Thermometerschreiber/-in) ⁵⁾	IH
82	02	04	0240	Tierpfleger/-in	IH
83	30	28	3080	Uhrmacher/-in	IH
84	30	28	3080	Uhrmacher/-in	Hw
85	66	68	6600	Verkäufer/-in	IH
86	66	68	6611	Verkäufer/-in im Nahrungsmittelhandwerk ⁵⁾	Hw
87	66	68	6607	Verkaufshilfe ⁶⁾	IH
88	17	16	1782	Vorrichter/-in im Buchbinderhandwerk ⁶⁾	Hw
89	29	28	2951	Werkzeugmechaniker/-in - Instrumententechnik	IH
90	48	45	4870	Zimmerer/Zimmerin ⁵⁾	IH
91	48	45	4870	Zimmerer/Zimmerin ²⁾	IH
92	48	45	4870	Zimmerer/Zimmerin	Hw
93	29	23	2944	Ziseleur/-in ⁵⁾	IH
94	29	23	2944	Ziseleur/-in	Hw

